



POWIATOWY URZĄD PRACY

11-600 Węgorzewo, ul. Generała Józefa Bema 16A

Tel. 87 4296900

Fax. 87 4296901

E-mail: olwe@praca.gov.pl

www.pup-wegorzewo.pl

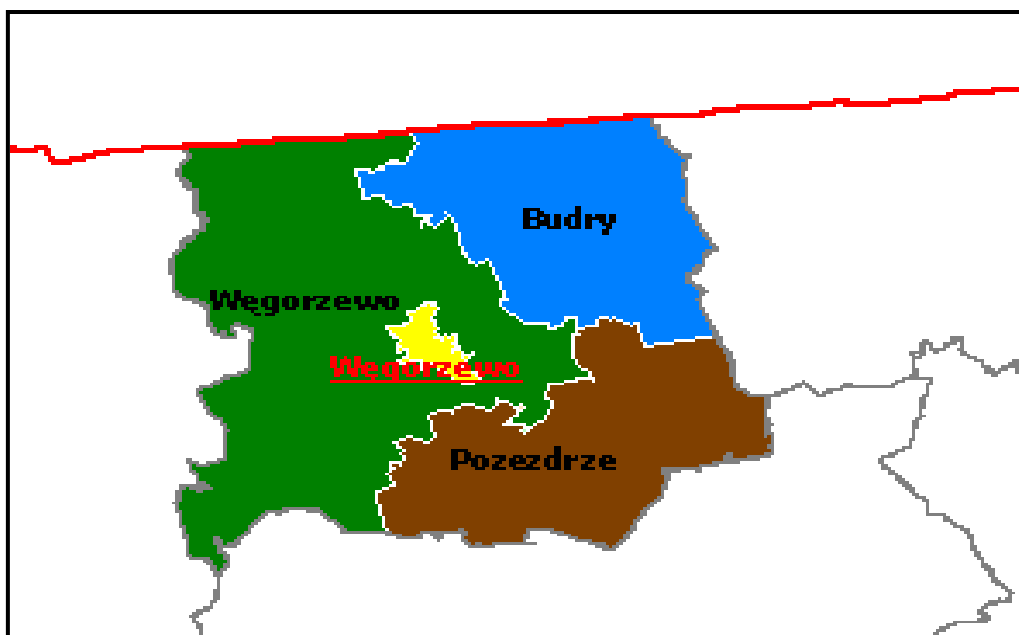
MIESIĘCZNA INFORMACJA

o stanie bezrobocia

i działaniach PUP

w celu łagodzenia jego skutków

MARZEC 2018



Sporządził: Zdzisław Cukrowski

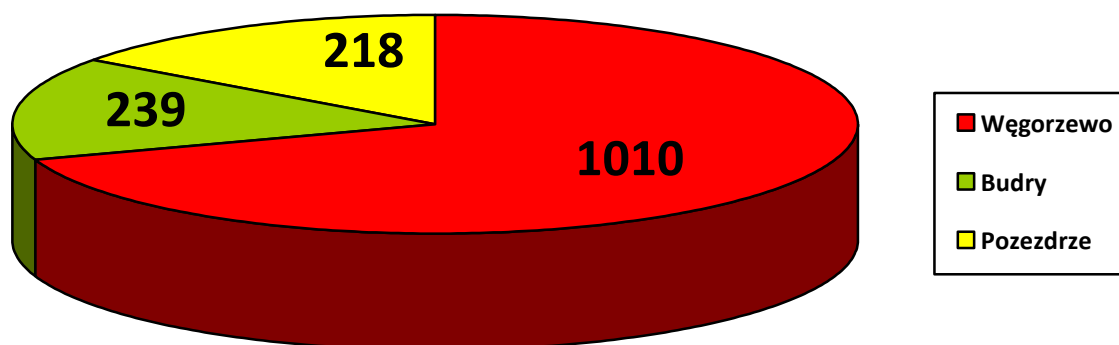
1. Rynek Pracy w marcu 2018 roku

1.1 Poziom i dynamika bezrobocia.

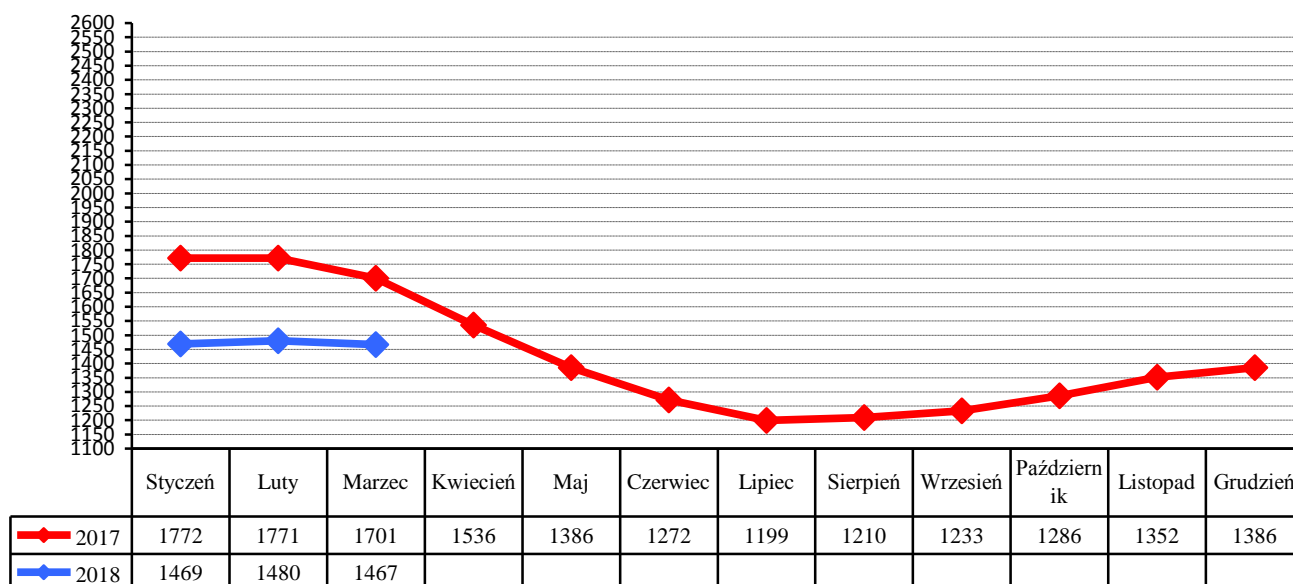
Liczba bezrobotnych będących w ewidencji Urzędu Pracy na koniec marca 2018 roku wynosiła **1467** i była niższa od liczby bezrobotnych zarejestrowanych w końcu poprzedniego miesiąca o 13 osób.

Stopa bezrobocia w powiecie węgorzewskim na koniec lutego 2018 r. - według danych uzyskanych z Ministerstwa Pracy i Polityki Społecznej wynosiła **20,5%** - i była wyższa od stopy za styczeń 2018 o **0,1%** (województwo warmińsko-mazurskie – **12,2%**. kraj – **6,8%**)

Liczba bezrobotnych w poszczególnych gminach powiatu na koniec okresu sprawozdawczego przedstawia się w sposób uwidoczniony na poniższym wykresie:



Porównanie liczby bezrobotnych w poszczególnych miesiącach do roku 2017



W marcu zarejestrowano **127** nowych bezrobotnych (**60 kobiet**). Wśród nowo wpisanych do ewidencji - **10** osób zaewidencjonowano po raz pierwszy, a **117** bezrobotnych rejestrowało się po raz kolejny.

Z nowo wpisanych do ewidencji wyszczególnić można rejestrację po:

- działalności gospodarczej –	0
- pracy za granicą –	4
- pracy dłuższej niż 1 rok –	21
- pracy krótkotrwałej, sezonowej –	23
- niestawieniu w wyznaczonym terminie –	25
- bezrobotna młodzież –	6
- aktywnych formach –	21
- zwolnieni z aresztu –	2
- po zasiłku z opieki społecznej –	1
- cudzoziemcy –	0
- po wojsku -	1

Na koniec miesiąca liczba zarejestrowanych bezrobotnych zamieszkałych na wsi wynosiła **916**. Stanowili oni **62,4%** ogółu zarejestrowanych. Z tej liczby **491** to bezrobotne kobiety, które stanowiły **53,6%** zarejestrowanych bezrobotnych zamieszkałych na wsi.

Napływ i odpływ z bezrobocia w powiecie, w poszczególnych miesiącach w odniesieniu do grudnia 2017 roku.

Miesiąc	Bezrobotni w ewidencji na koniec m-ca	Nowa rejestracja	Wylączeni z ewidencji	Z tego			
				Podjęcia Pracy	W tym		Inne Powody
					Prace Interwencyjne	Roboty publiczne	
Grudzień 2017	1386	155	121	66	0	0	66
Styczeń 2018	1469	206	123	81	6	0	40
Luty 2018	1480	132	121	57	18	2	64
Marzec 2018	1467	127	140	88	26	7	52
Kwiecień 2018							
Maj 2018							
Czerwiec 2018							
Lipiec 2018							
Sierpień 2018							
Wrzesień 2018							
Październik 2018							
Listopad 2018							
Grudzień 2018							

1.2. Bezrobotni nie posiadający prawa do pobierania zasiłku

Wśród bezrobotnych zarejestrowanych w urzędzie - **1231** osób nie posiadało prawa do pobierania zasiłku - co stanowi **83,9%** ogółu zaewidencjonowanych w badanym okresie.

Spośród nowo zarejestrowanych bezrobotnych, **102** osoby nie posiadały prawa do pobierania zasiłku.

1.3. Struktura bezrobocia

1.3.1. Kobiety

W marcu zarejestrowano **60** kobiet - to **47,2%** nowo zarejestrowanych bezrobotnych. Na koniec miesiąca w ewidencji osób bezrobotnych przebywało **781** kobiet - co stanowiło **53,2%** ogółu zarejestrowanych.

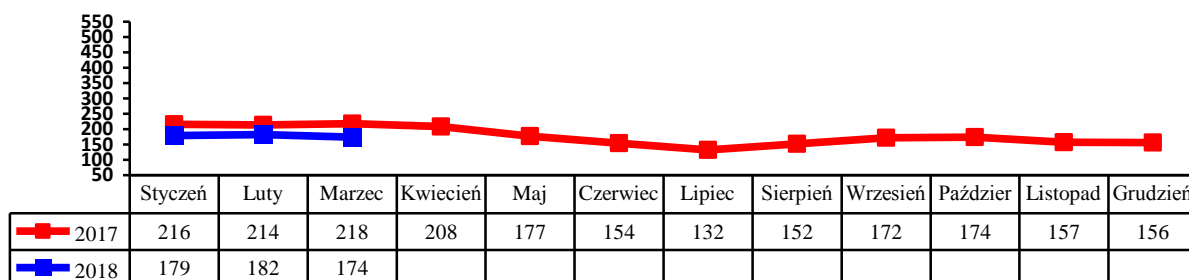
1.3.2. Zwolnienia grupowe, zwolnienia z przyczyn dotyczących zakładu pracy.

W badanym okresie zarejestrowano 4 osoby zwolnione z przyczyn dotyczących zakładu pracy. Na koniec miesiąca w ewidencji PUP figurowały 64 osoby (w tym 34 kobiety) zwolnione z przyczyn dotyczących zakładu pracy.

1.3.3. Bezrobotni w przedziale wiekowym 18-25 lat.

W tej grupie wiekowej zarejestrowano 25 osób (9 kobiet). Wyłączono z ewidencji 28 osób (13 kobiet) (w tym 16 osób z powodu podjęcia zatrudnienia).

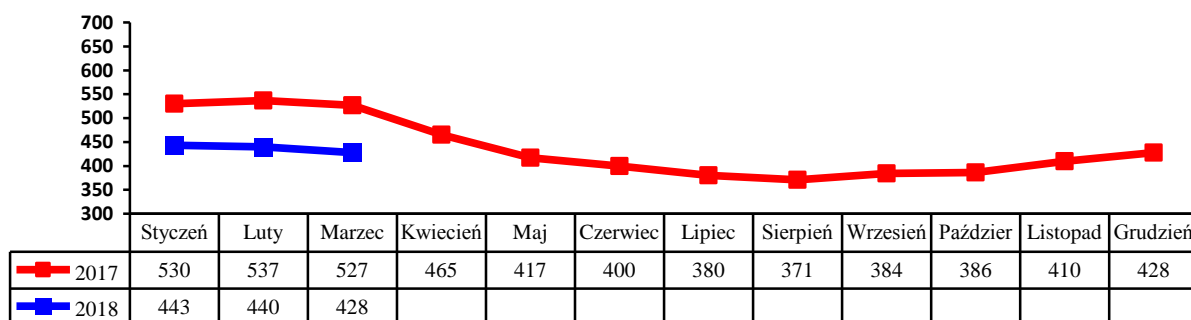
Na koniec miesiąca w ewidencji figurowały 174 osoby (92 kobiety).



1.3.4. Bezrobotni powyżej 50 roku życia

W tej grupie zarejestrowano 18 osób (7 kobiet). Wyłączono z ewidencji 30 osób (17 kobiet) (w tym 19 osób podjęło zatrudnienie).

Na koniec miesiąca w ewidencji przebywało 428 osób, które stanowiły 29,2% ogółu zarejestrowanych bezrobotnych, w tym 154 kobiety. Napływ bezrobotnych w tej grupie wiekowej obrazuje poniższy wykres.




1.3.5. Długotrwale bezrobotni.

W tej grupie zarejestrowano 45 osób, w tym 26 kobiet.

Stan na koniec miesiąca to 859. Stanowali oni 58,5% ogółu bezrobotnych, w tym 503 kobiety. Pracę podjęły 32 osoby (22 kobiety).

Wyłączono z ewidencji 61 osób (38 kobiet). Napływ w tej grupie bezrobotnych przedstawia poniższy wykres.



2. Aktywizacja zawodowa bezrobotnych

2.1. Oferty pracy

W badanym okresie do urzędu pracy wpłynęło **137** ofert pracy i miejsc aktywizacji zawodowej. Z zakładów należących do sektora publicznego zgłoszono **43** wolne miejsca pracy.

2.2. Skierowania do pracy stałej i krótkookresowej

W marcu pracę podjęło **88** osób (**60** kobiet) - niesubsydiowaną / stałą i krótkookresową/ podjęło **50** osób (**33** kobiety).

2.3. Prace interwencyjne

W badanym miesiącu zatrudniono **23** bezrobotnych w ramach prac interwencyjnych.

2.4. Roboty publiczne

W marcu zatrudniono **7** bezrobotnych w ramach robót publicznych.

2.5. Przyuczenia do zawodu i przekwalifikowania

W miesiącu sprawozdawczym skierowano **1** bezrobotnego na szkolenie:

Kierunki szkoleń	Liczba osób
Prawo jazdy kat. C+E	1

2.6. Refundacja pracodawcy kosztów wyposażenia i doposażenia stanowiska pracy dla skierowanego bezrobotnego.

W badanym okresie wypłacono 2 refundacje na wyposażenie i doposażenie stanowiska pracy dla pracodawcy zatrudniającego osoby bezrobotne:

Lp.	Na jakie stanowisko	Liczba zakładów	Liczba stanowisk	Kwota /w zł/ -
1	Kucharz	1	1	23999,93
2	Technik mechanik	1	1	24000,00

2.7. Przyznanie bezrobotnemu dotacji na podjęcie własnej działalności gospodarczej.

W marcu wypłacono 2 dotacje na rozpoczęcie działalności gospodarczej.

Wydatkowanie środków tej formy pomocy z Funduszu Pracy przedstawia poniższa tabela

Rodzaj działalności	Liczba osób	Kwota
Usługi poligraficzne	1	24000,00
Poprawa kondycji fizycznej	1	199999,93

2.8. Staże.

W marcu skierowano 2 bezrobotnych na staż.

2.9. Stypendia na kontynuowanie nauki w szkole ponadpodstawowej, ponadgimnazjalnej albo w szkole wyższej w systemie wieczorowym lub zaocznym.

L.p	Rodzaj szkoły	Ilość osób
	----	----

2.10. Dodatki aktywizacyjne

Dodatki aktywizacyjne wypłacano 23 osobom bezrobotnym, w tym 9 kobietom.

2.11. Indywidualny plan działania.

W okresie sprawozdawczym Indywidualny Plan Działania przygotowano dla 195 osób bezrobotnych.

3. Inne działania Powiatowego Urzędu Pracy w Węgorzewie.

Pośrednicy pracy odwiedzili 1 pracodawcę lokalnego, nie pozyskując miejsc pracy.

Znaczących zmian na lokalnym rynku pracy nie odnotowano.