



## POWIATOWY URZĄD PRACY

11-600 Węgorzewo, ul. Generała Józefa Bema 16A

Tel. 87 4296900

Fax. 87 4296901

E-mail: [olwe@praca.gov.pl](mailto:olwe@praca.gov.pl)

[www.pup-wegorzewo.pl](http://www.pup-wegorzewo.pl)

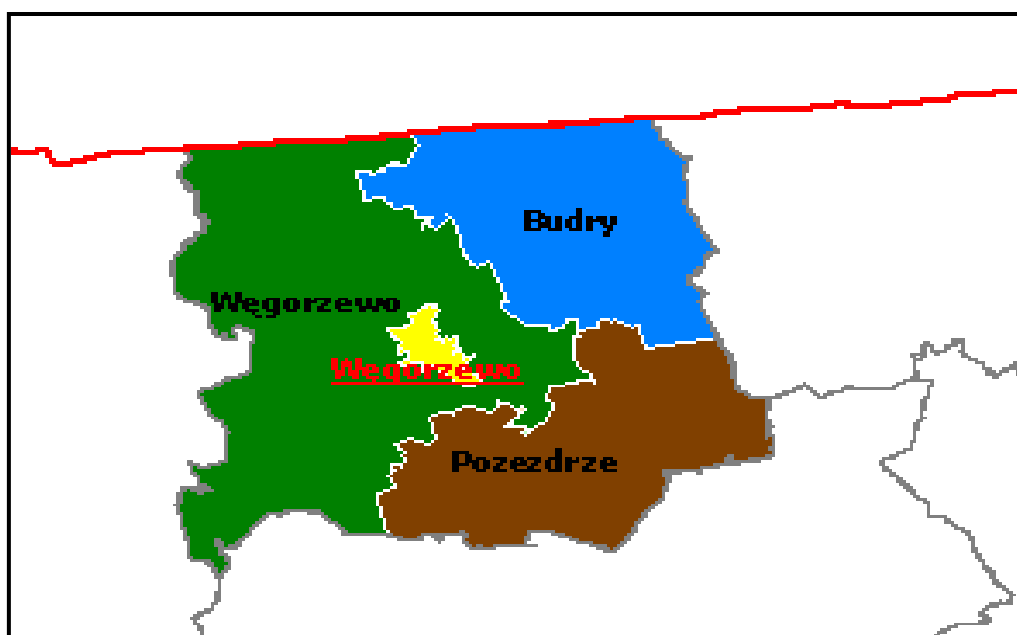
### MIESIĘCZNA INFORMACJA

*o stanie bezrobocia*

*i działaniach PUP*

*w celu łagodzenia jego skutków*

## KWIECIEŃ 2018



Sporządził: Zdzisław Cukrowski


## 1. Rynek Pracy w kwietniu 2018 roku

### 1.1 Poziom i dynamika bezrobocia.

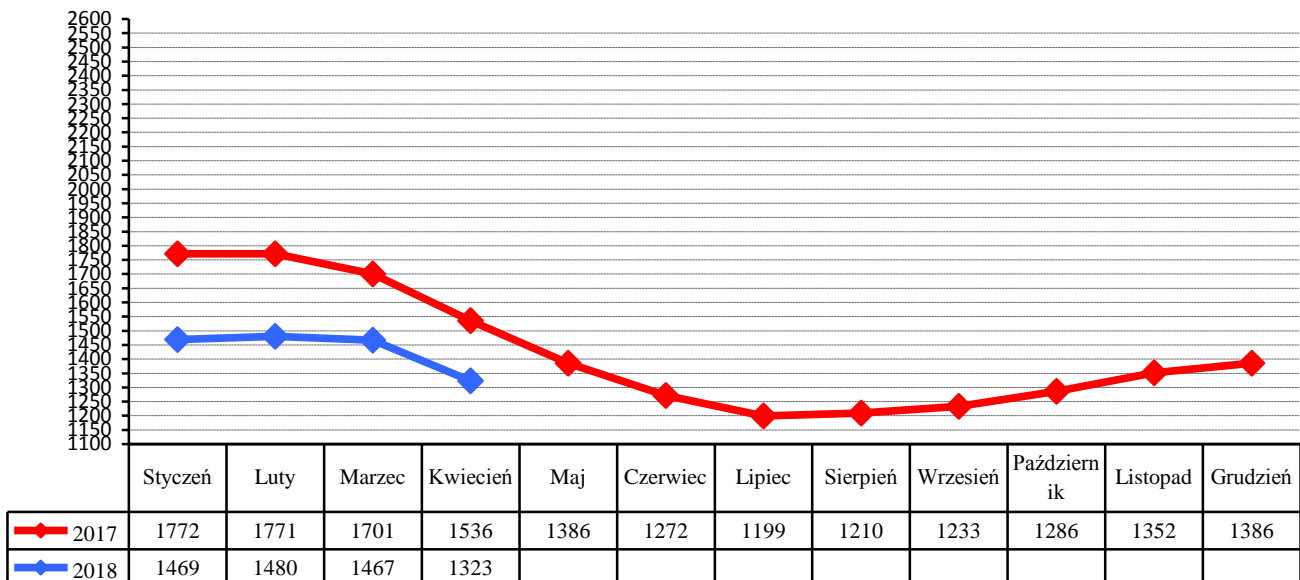
Liczba bezrobotnych będących w ewidencji Urzędu Pracy na koniec kwietnia 2018 roku wynosiła **1323** i była niższa od liczby bezrobotnych zarejestrowanych w końcu poprzedniego miesiąca o 144 osoby.

Stopa bezrobocia w powiecie węgorzewskim na koniec marca 2018 r. - według danych uzyskanych z Ministerstwa Pracy i Polityki Społecznej wynosiła **20,3%** - i była niższa od stopy za luty 2018 o **0,2%** (województwo warmińsko-mazurskie – **11,8%**, kraj – **6,6%**)

Liczba bezrobotnych w poszczególnych gminach powiatu na koniec okresu sprawozdawczego przedstawia się w sposób uwidoczniiony na poniższym wykresie:



Porównanie liczby bezrobotnych w poszczególnych miesiącach do roku 2017



W kwietniu zarejestrowano **150** nowych bezrobotnych (**58 kobiet**). Wśród nowo wpisanych do ewidencji - **11** osób zaewidencjonowano po raz pierwszy, a **139** bezrobotnych rejestrowało się po raz kolejny.

Z nowo wpisanych do ewidencji wyszczególnić można rejestrację po:

- działalności gospodarczej –	1
- pracy za granicą –	0
- pracy dłuższej niż 1 rok –	25
- pracy krótkotrwałej, sezonowej –	34
- niestawieniu w wyznaczonym terminie –	34
- bezrobotna młodzież –	4
- aktywnych formach –	15
- zwolnieni z aresztu –	0
- po zasiłku z opieki społecznej –	3
- cudzoziemcy –	0
- po wojsku -	2

Na koniec miesiąca liczba zarejestrowanych bezrobotnych zamieszkałych na wsi wynosiła **839**. Stanowili oni **63,4%** ogółu zarejestrowanych. Z tej liczby **436** to bezrobotne kobiety, które stanowiły **52%** zarejestrowanych bezrobotnych zamieszkałych na wsi.

Napływ i odpływ z bezrobocia w powiecie, w poszczególnych miesiącach w odniesieniu do grudnia 2017 roku.

Miesiąc	Bezrobotni w ewidencji na koniec m-ca	Nowa rejestracja	Wylączeni z ewidencji	Z tego			
				Podjęcia Pracy	W tym		Inne Powody
					Prace Interwencyjne	Roboty publiczne	
<b>Grudzień 2017</b>	<b>1386</b>	<b>155</b>	<b>121</b>	<b>66</b>	<b>0</b>	<b>0</b>	<b>66</b>
Styczeń 2018	1469	206	123	81	6	0	40
Luty 2018	1480	132	121	57	18	2	64
Marzec 2018	1467	127	140	88	26	7	52
Kwiecień 2018	1323	150	294	157	31	7	137
Maj 2018							
Czerwiec 2018							
Lipiec 2018							
Sierpień 2018							
Wrzesień 2018							
Październik 2018							
Listopad 2018							
<b>Grudzień 2018</b>							

## 1.2. Bezrobotni nie posiadający prawa do pobierania zasiłku

Wśród bezrobotnych zarejestrowanych w urzędzie - **1119** osób nie posiadało prawa do pobierania zasiłku - co stanowi **84,6%** ogółu zaewidencjonowanych w badanym okresie.

Spośród nowo zarejestrowanych bezrobotnych, **117** osób nie posiadało prawa do pobierania zasiłku.

## 1.3. Struktura bezrobocia

### 1.3.1. Kobiety

W kwietniu zarejestrowano **58** kobiet - to **38,7%** nowo zarejestrowanych bezrobotnych. Na koniec miesiąca w ewidencji osób bezrobotnych przebywały **693** kobiety - co stanowiło **52,4%** ogółu zarejestrowanych.

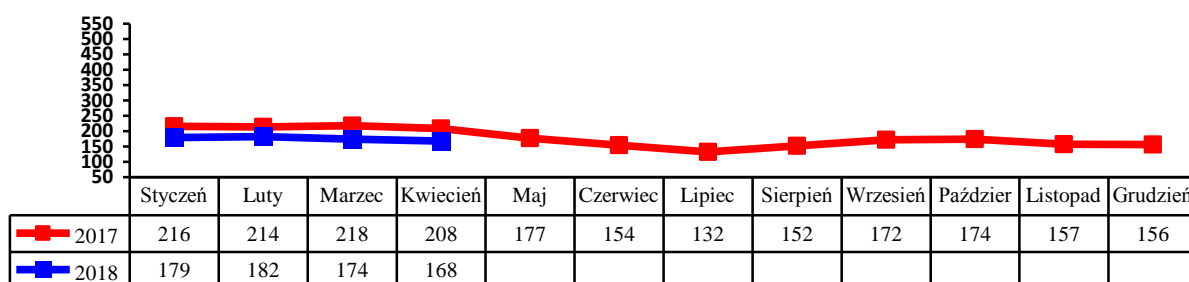
### 1.3.2. Zwolnienia grupowe, zwolnienia z przyczyn dotyczących zakładu pracy.

W badanym okresie zarejestrowano 4 osoby zwolnione z przyczyn dotyczących zakładu pracy. Na koniec miesiąca w ewidencji PUP figurowało 61 osób (w tym 37 kobiet) zwolnionych z przyczyn dotyczących zakładu pracy.

### 1.3.3. Bezrobotni w przedziale wiekowym 18-25 lat.

W tej grupie wiekowej zarejestrowano 30 osób (12 kobiet). Wyłączono z ewidencji 35 osób (12 kobiet) (w tym 30 osób z powodu podjęcia zatrudnienia).

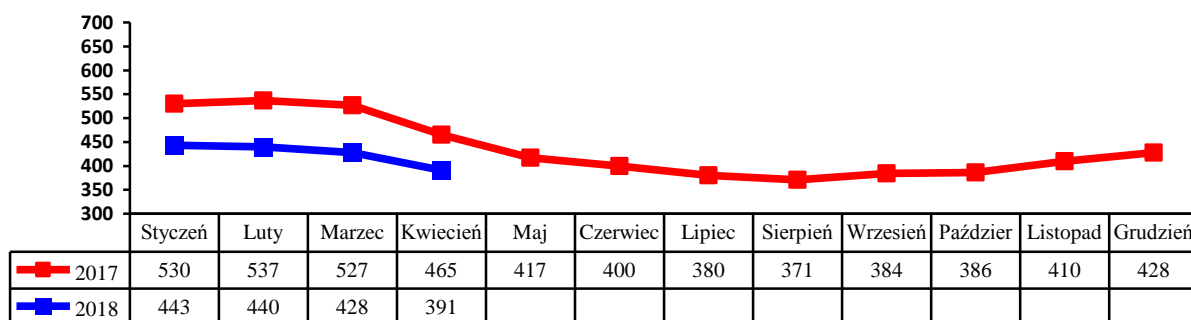
Na koniec miesiąca w ewidencji figurowało 168 osób (91 kobiet).



### 1.3.4. Bezrobotni powyżej 50 roku życia

W tej grupie zarejestrowano 40 osób (15 kobiet). Wyłączono z ewidencji 77 osób (27 kobiet) (w tym 37 osób podjęło zatrudnienie).

Na koniec miesiąca w ewidencji przebywało 391 osób, które stanowiły 29,5% ogółu zarejestrowanych bezrobotnych, w tym 142 kobiety. Napływ bezrobotnych w tej grupie wiekowej obrazuje poniższy wykres.

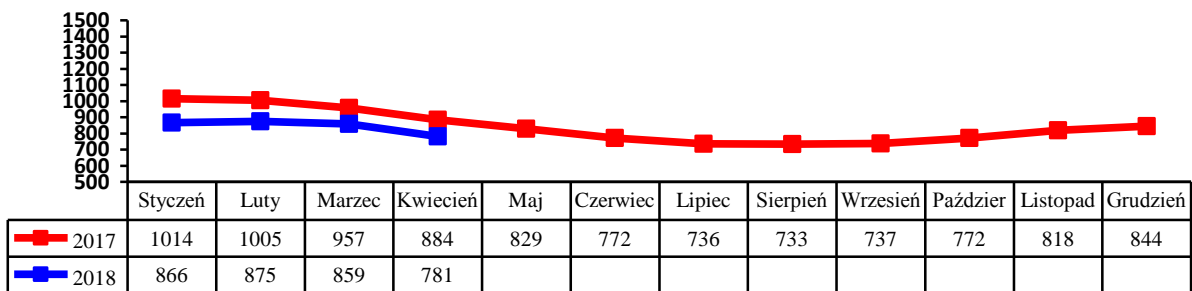


### 1.3.5. Długotrwale bezrobotni.

W tej grupie zarejestrowano 48 osób, w tym 21 kobiet.

Stan na koniec miesiąca to 781. Stanowili oni 59% ogółu bezrobotnych, w tym 452 kobiety. Pracę podjęły 44 osoby (27 kobiet).

Wyłączono z ewidencji 126 osób (72 kobiety). Napływ w tej grupie bezrobotnych przedstawia poniższy wykres.



## 2. Aktywizacja zawodowa bezrobotnych

### 2.1. Oferty pracy

W badanym okresie do urzędu pracy wpłynęło **121** ofert pracy i miejsc aktywizacji zawodowej. Z zakładów należących do sektora publicznego zgłoszono **36** wolnych miejsc pracy.

### 2.2. Skierowania do pracy stałej i krótkookresowej

W kwietniu pracę podjęło **157** osób (**75** kobiet) - niesubsydiowaną / stałą i krótkookresową/ podjęło **114** osób (**57** kobiet).

### 2.3. Prace interwencyjne

W badanym miesiącu zatrudniono **31** bezrobotnych w ramach prac interwencyjnych.

### 2.4. Roboty publiczne

W kwietniu zatrudniono **7** bezrobotnych w ramach robót publicznych.

### 2.5. Przyuczenia do zawodu i przekwalifikowania

W miesiącu sprawozdawczym skierowano **1** bezrobotnego na szkolenie:

Kierunki szkoleń	Liczba osób
Prawo jazdy kat. C+E	1

### 2.6. Refundacja pracodawcy kosztów wyposażenia i doposażenia stanowiska pracy dla skierowanego bezrobotnego.

W badanym okresie wypłacono 2 refundacje na wyposażenie i doposażenie stanowiska pracy dla pracodawcy zatrudniającego osoby bezrobotne:

Lp.	Na jakie stanowisko	Liczba zakładów	Liczba stanowisk	Kwota /w zł/ -
1	Intendent	1	1	23798,98
2	Sekretarka	1	1	23999,90

### **2.7. Przyznanie bezrobotnemu dotacji na podjęcie własnej działalności gospodarczej.**

W kwietniu wypłacono 2 dotacje na rozpoczęcie działalności gospodarczej.

Wydatkowanie środków tej formy pomocy z Funduszu Pracy przedstawia poniższa tabela

Rodzaj działalności	Liczba osób	Kwota
Usługi mechaniczne	1	24000,00
Usługi budowlane	1	24000,00

### **2.8. Staże.**

W kwietniu skierowano **43** bezrobotnych na staż.

### **2.9. Stypendia na kontynuowanie nauki w szkole ponadpodstawowej, ponadgimnazjalnej albo w szkole wyższej w systemie wieczorowym lub zaocznym.**

L.p	Rodzaj szkoły	Ilość osób
	----	----

### **2.10. Dodatki aktywizacyjne**

Dodatki aktywizacyjne wypłacano **24** osobom bezrobotnym, w tym **9** kobietom.

### **2.11. Indywidualny plan działania.**

W okresie sprawozdawczym Indywidualny Plan Działania przygotowano dla **131** osób bezrobotnych.

### **3. Inne działania Powiatowego Urzędu Pracy w Węgorzewie.**

Pośrednicy pracy odwiedzili 4 pracodawców lokalnych, nie pozyskując miejsc pracy.

W dniu 20.04.2018 odbyło się posiedzenie Powiatowej Rady Rynku Pracy.

**Znaczących zmian na lokalnym rynku pracy nie odnotowano.**