



POWIATOWY URZĄD PRACY

11-600 Węgorzewo, ul. Generała Józefa Bema 16A

Tel. 87 4296900

Fax. 87 4296901

E-mail: olwe@praca.gov.pl

www.pup-wegorzewo.pl

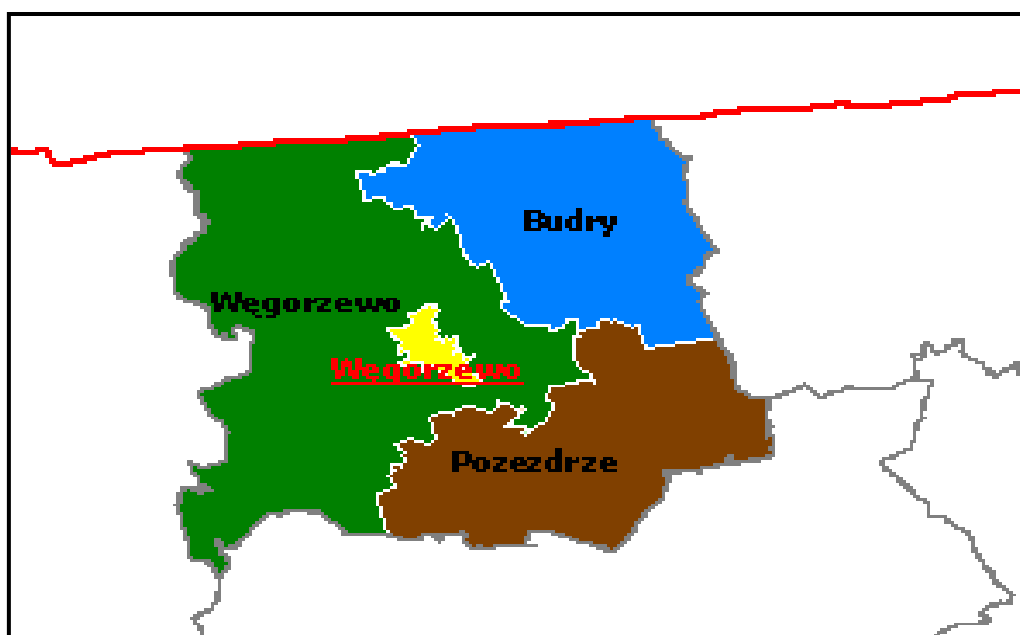
MIESIĘCZNA INFORMACJA

o stanie bezrobocia

i działaniach PUP

w celu łagodzenia jego skutków

MAJ 2018



Sporządził: Zdzisław Cukrowski


1. Rynek Pracy w maju 2018 roku

1.1 Poziom i dynamika bezrobocia.

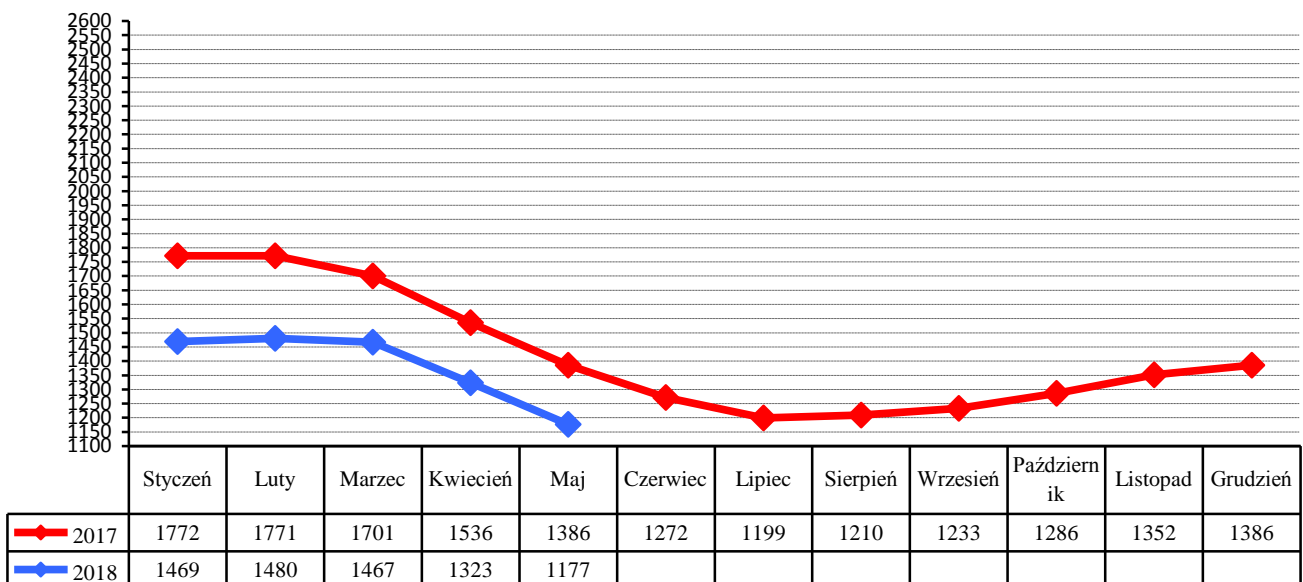
Liczba bezrobotnych będących w ewidencji Urzędu Pracy na koniec maja 2018 roku wynosiła **1177** i była niższa od liczby bezrobotnych zarejestrowanych w końcu poprzedniego miesiąca o 146 osób.

Stopa bezrobocia w powiecie węgorzewskim na koniec kwietnia 2018 r. - według danych uzyskanych z Ministerstwa Pracy i Polityki Społecznej wynosiła **18,7%** - i była niższa od stopy za marzec 2018 o **1,6%** (województwo warmińsko-mazurskie – **11,1%**. kraj – **6,3%**)

Liczba bezrobotnych w poszczególnych gminach powiatu na koniec okresu sprawozdawczego przedstawia się w sposób uwidoczony na poniższym wykresie:



Porównanie liczby bezrobotnych w poszczególnych miesiącach do roku 2017



W maju zarejestrowano **116** nowych bezrobotnych (**52 kobiety**). Wśród nowo wpisanych do ewidencji - **8** osób zaewidencjonowano po raz pierwszy, a **108** bezrobotnych rejestrowało się po raz kolejny.

Z nowo wpisanych do ewidencji wyszczególnić można rejestrację po:

- działalności gospodarczej –	3
- pracy za granicą –	0
- pracy dłuższej niż 1 rok –	12
- pracy krótkotrwałej, sezonowej –	23
- niestawieniu w wyznaczonym terminie –	23
- bezrobotna młodzież –	6
- aktywnych formach –	6
- zwolnieni z aresztu –	0
- po zasiłku z opieki społecznej –	3
- cudzoziemcy –	1
- po wojsku -	9

Na koniec miesiąca liczba zarejestrowanych bezrobotnych zamieszkałych na wsi wynosiła **746**. Stanowili oni **63,4%** ogółu zarejestrowanych. Z tej liczby **394** to bezrobotne kobiety, które stanowiły **52,8%** zarejestrowanych bezrobotnych zamieszkałych na wsi.

Napływ i odpływ z bezrobocia w powiecie, w poszczególnych miesiącach w odniesieniu do grudnia 2017 roku.

Miesiąc	Bezrobotni w ewidencji na koniec m-ca	Nowa rejestracja	Wylączeni z ewidencji	Z tego			
				Podjęcia Pracy	W tym		Inne Powody
					Prace Interwencyjne	Roboty publiczne	
Grudzień 2017	1386	155	121	66	0	0	66
Styczeń 2018	1469	206	123	81	6	0	40
Luty 2018	1480	132	121	57	18	2	64
Marzec 2018	1467	127	140	88	26	7	52
Kwiecień 2018	1323	150	294	157	31	7	137
Maj 2018	1177	116	262	125	16	3	137
Czerwiec 2018							
Lipiec 2018							
Sierpień 2018							
Wrzesień 2018							
Październik 2018							
Listopad 2018							
Grudzień 2018							

1.2. Bezrobotni nie posiadający prawa do pobierania zasiłku

Wśród bezrobotnych zarejestrowanych w urzędzie - **997** osób nie posiadało prawa do pobierania zasiłku - co stanowi **84,7%** ogółu zaewidencjonowanych w badanym okresie.

Spośród nowo zarejestrowanych bezrobotnych, **92** osoby nie posiadały prawa do pobierania zasiłku.

1.3. Struktura bezrobocia

1.3.1. Kobiety

W maju zarejestrowano **52** kobiety - to **44,8%** nowo zarejestrowanych bezrobotnych. Na koniec miesiąca w ewidencji osób bezrobotnych przebywały **624** kobiety - co stanowiło **53%** ogółu zarejestrowanych.

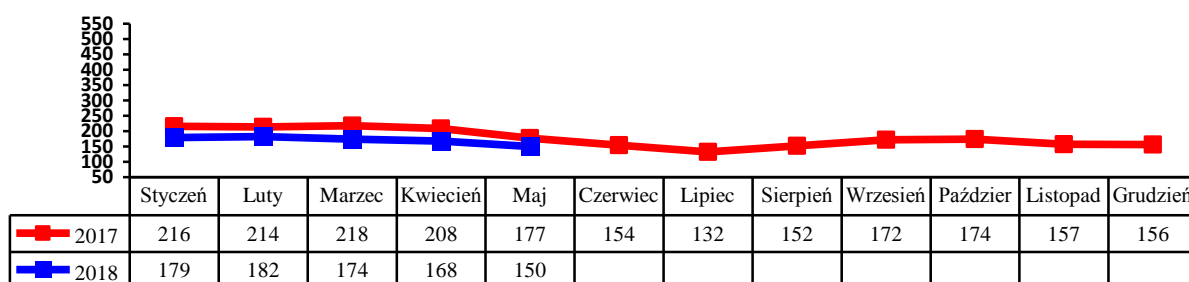
1.3.2. Zwolnienia grupowe, zwolnienia z przyczyn dotyczących zakładu pracy.

W badanym okresie zarejestrowano 4 osoby zwolnione z przyczyn dotyczących zakładu pracy. Na koniec miesiąca w ewidencji PUP figurowało 55 osób (w tym 32 kobiety) zwolnionych z przyczyn dotyczących zakładu pracy.

1.3.3. Bezrobotni w przedziale wiekowym 18-25 lat.

W tej grupie wiekowej zarejestrowano 36 osób (17 kobiet). Wyłączono z ewidencji 53 osoby (21 kobiet) (w tym 24 osoby z powodu podjęcia zatrudnienia).

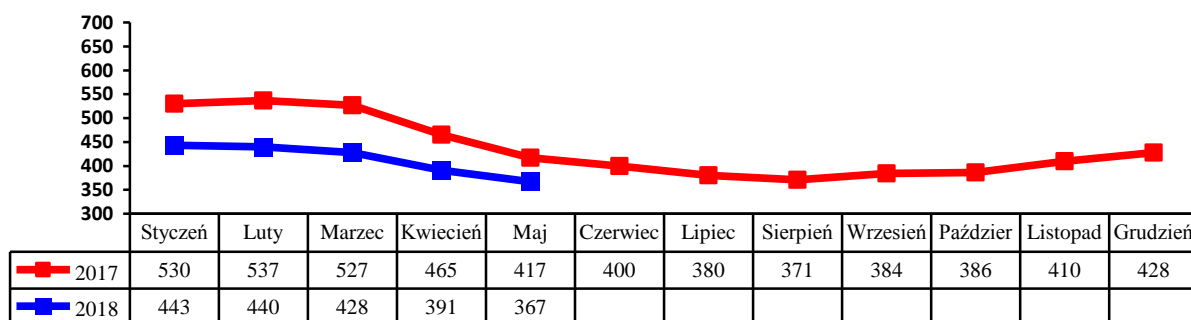
Na koniec miesiąca w ewidencji figurowało 150 osób (86 kobiet).



1.3.4. Bezrobotni powyżej 50 roku życia

W tej grupie zarejestrowano 19 osób (8 kobiet). Wyłączono z ewidencji 43 osoby (16 kobiet) (w tym 18 osób podjęło zatrudnienie).

Na koniec miesiąca w ewidencji przebywało 367 osób, które stanowiły 31,2% ogółu zarejestrowanych bezrobotnych, w tym 134 kobiety. Napływ bezrobotnych w tej grupie wiekowej obrazuje poniższy wykres.

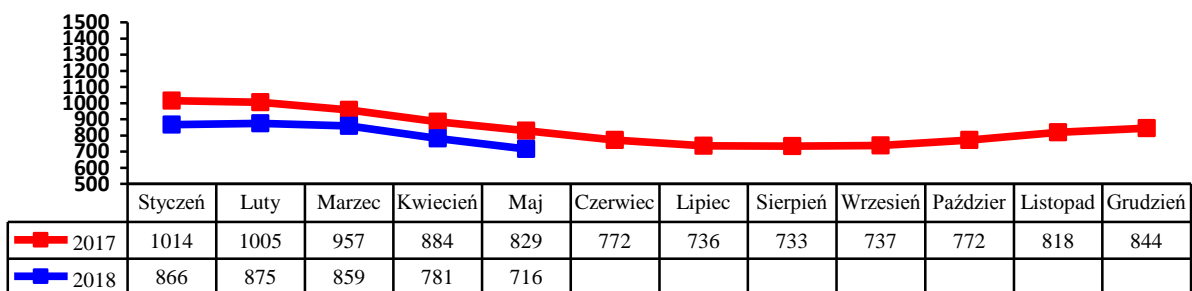


1.3.5. Długotrwale bezrobotni.

W tej grupie zarejestrowano 37 osób, w tym 21 kobiet.

Stan na koniec miesiąca to 716. Stanowili oni 60,8% ogółu bezrobotnych, w tym 416 kobiet. Pracę podjęło 35 osób (17 kobiet).

Wyłączono z ewidencji 102 osoby (57 kobiet). Napływ w tej grupie bezrobotnych przedstawia poniższy wykres.



2. Aktywizacja zawodowa bezrobotnych

2.1. Oferty pracy

W badanym okresie do urzędu pracy wpłynęły **63** oferty pracy i miejsc aktywizacji zawodowej. Z zakładów należących do sektora publicznego zgłoszono **22** wolne miejsca pracy.

2.2. Skierowania do pracy stałej i krótkookresowej

W maju pracę podjęło **125** osób (**57** kobiet) - niesubsydiowaną / stałą i krótkookresową/ podjęło **96** osób (**46** kobiet).

2.3. Prace interwencyjne

W badanym miesiącu zatrudniono **16** bezrobotnych w ramach prac interwencyjnych.

2.4. Roboty publiczne

W maju zatrudniono **3** bezrobotnych w ramach robót publicznych.

2.5. Przyuczenia do zawodu i przekwalifikowania

W miesiącu sprawozdawczym skierowano **1** bezrobotnego na szkolenie:

Kierunki szkoleń	Liczba osób
Prawo jazdy kat. C+E	1

2.6. Refundacja pracodawcy kosztów wyposażenia i doposażenia stanowiska pracy dla skierowanego bezrobotnego.

W badanym okresie wypłacono 3 refundacje na wyposażenie i doposażenie stanowiska pracy dla pracodawcy zatrudniającego osoby bezrobotne:

Lp.	Na jakie stanowisko	Liczba zakładów	Liczba stanowisk	Kwota /w zł/ -
1	Konserwator, pomoc kuchenna, magazynier	1	3	71999,99
2	Mechanik pojazdów samochodowych	1	1	23999,64
3	Dozorca	1	1	23999,91

2.7. Przyznanie bezrobotnemu dotacji na podjęcie własnej działalności gospodarczej.

W maju wypłacono 2 dotacje na rozpoczęcie działalności gospodarczej.

Wydatkowanie środków tej formy pomocy z Funduszu Pracy przedstawia poniższa tabela

Rodzaj działalności	Liczba osób	Kwota
Usługi mechaniczne	1	24000,00
Usługi budowlane	1	24000,00

2.8. Staże.

W maju skierowano **20** bezrobotnych na staż.

2.9. Stypendia na kontynuowanie nauki w szkole ponadpodstawowej, ponadgimnazjalnej albo w szkole wyższej w systemie wieczorowym lub zaocznym.

L.p	Rodzaj szkoły	Ilość osób
	----	----

2.10. Dodatki aktywizacyjne

Dodatki aktywizacyjne wypłacano **30** osobom bezrobotnym, w tym **14** kobietom.

2.11. Indywidualny plan działania.

W okresie sprawozdawczym Indywidualny Plan Działania przygotowano dla **139** osób bezrobotnych.

3. Inne działania Powiatowego Urzędu Pracy w Węgorzewie.

Pośrednicy pracy odwiedzili 8 pracodawców lokalnych, nie pozyskując miejsc pracy.

Znaczących zmian na lokalnym rynku pracy nie odnotowano.