



## POWIATOWY URZĄD PRACY

11-600 Węgorzewo, ul. Generała Józefa Bema 16A

Tel. 87 4296900

Fax. 87 4296901

E-mail: [olwe@praca.gov.pl](mailto:olwe@praca.gov.pl)

[www.pup-wegorzewo.pl](http://www.pup-wegorzewo.pl)

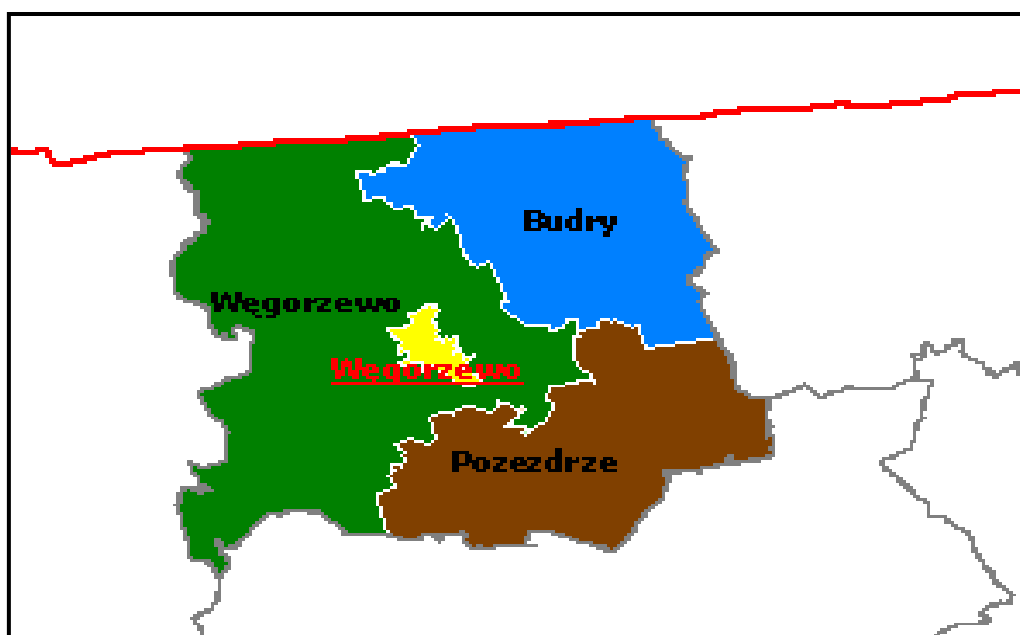
### MIESIĘCZNA INFORMACJA

*o stanie bezrobocia*

*i działaniach PUP*

*w celu łagodzenia jego skutków*

## CZERWIEC 2018



Sporządził: Zdzisław Cukrowski

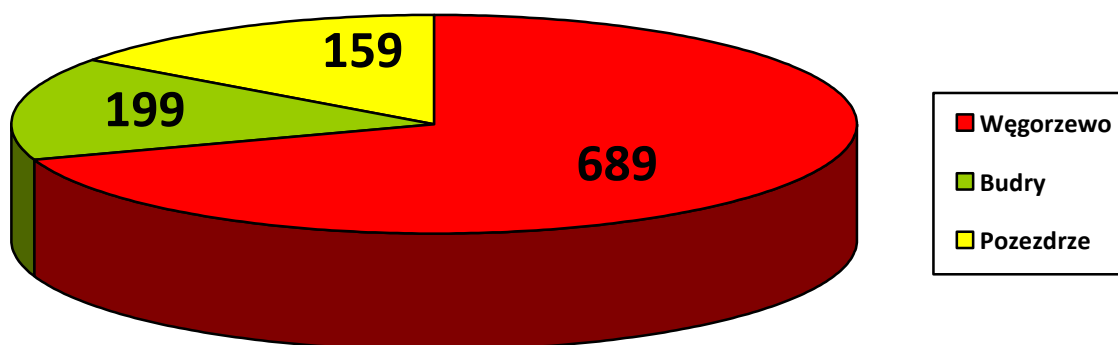
## 1. Rynek Pracy w czerwcu 2018 roku

### 1.1 Poziom i dynamika bezrobocia.

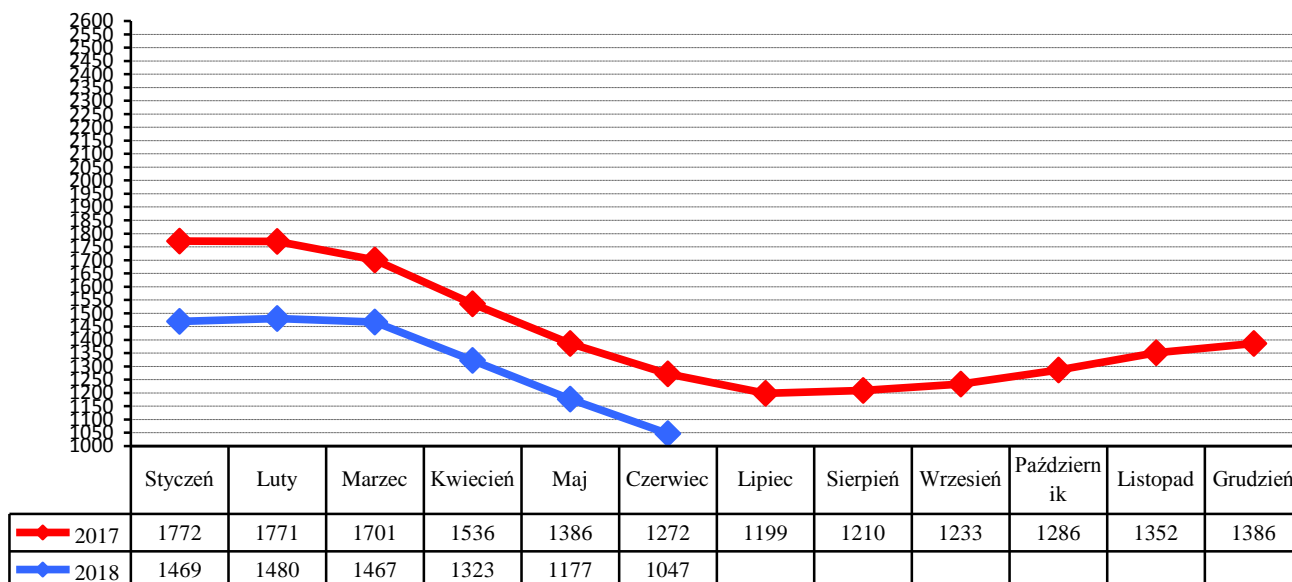
Liczba bezrobotnych będących w ewidencji Urzędu Pracy na koniec czerwca 2018 roku wynosiła **1047** i była niższa od liczby bezrobotnych zarejestrowanych w końcu poprzedniego miesiąca o 130 osób.

Stopa bezrobocia w powiecie węgorzewskim na koniec maja 2018 r. - według danych uzyskanych z Ministerstwa Pracy i Polityki Społecznej wynosiła **17%** - i była niższa od stopy za kwiecień 2018 o **1,7%** (województwo warmińsko-mazurskie – **10,5%**, kraj – **6,1%**)

Liczba bezrobotnych w poszczególnych gminach powiatu na koniec okresu sprawozdawczego przedstawia się w sposób uwidoczony na poniższym wykresie:



Porównanie liczby bezrobotnych w poszczególnych miesiącach do roku 2017



W czerwcu zarejestrowano **111** nowych bezrobotnych (**61 kobiet**). Wśród nowo wpisanych do ewidencji - **10** osób zaewidencjonowano po raz pierwszy, a **101** bezrobotnych rejestrowało się po raz kolejny.

Z nowo wpisanych do ewidencji wyszczególnić można rejestrację po:

- działalności gospodarczej –	<b>0</b>
- pracy za granicą –	<b>1</b>
- pracy dłuższej niż 1 rok –	<b>26</b>
- pracy krótkotrwałej, sezonowej –	<b>24</b>
- niestawieniu w wyznaczonym terminie –	<b>13</b>
- bezrobotna młodzież –	<b>2</b>
- aktywnych formach –	<b>14</b>
- zwolnieni z aresztu –	<b>1</b>
- po zasiłku z opieki społecznej –	<b>0</b>
- cudzoziemcy –	<b>1</b>
- po wojsku -	<b>0</b>

Na koniec miesiąca liczba zarejestrowanych bezrobotnych zamieszkałych na wsi wynosiła **673**. Stanowili oni **64,3%** ogółu zarejestrowanych. Z tej liczby **372** to bezrobotne kobiety, które stanowiły **55,3%** zarejestrowanych bezrobotnych zamieszkałych na wsi.

Napływ i odpływ z bezrobocia w powiecie, w poszczególnych miesiącach w odniesieniu do grudnia 2017 roku.

Miesiąc	Bezrobotni w ewidencji na koniec m-ca	Nowa rejestracja	Wylączeni z ewidencji	Z tego			
				Podjęcia Pracy	W tym		Inne Powody
					Prace Interwencyjne	Roboty publiczne	
<b>Grudzień 2017</b>	<b>1386</b>	<b>155</b>	<b>121</b>	<b>66</b>	<b>0</b>	<b>0</b>	<b>66</b>
Styczeń 2018	1469	206	123	81	6	0	40
Luty 2018	1480	132	121	57	18	2	64
Marzec 2018	1467	127	140	88	26	7	52
Kwiecień 2018	1323	150	294	157	31	7	137
Maj 2018	1177	116	262	125	16	3	137
Czerwiec 2018	1047	111	241	107	22	12	134
Lipiec 2018							
Sierpień 2018							
Wrzesień 2018							
Październik 2018							
Listopad 2018							
<b>Grudzień 2018</b>							

## 1.2. Bezrobotni nie posiadający prawa do pobierania zasiłku

Wśród bezrobotnych zarejestrowanych w urzędzie - **881** osób nie posiadało prawa do pobierania zasiłku - co stanowi **84,1%** ogółu zaewidencjonowanych w badanym okresie.

Spośród nowo zarejestrowanych bezrobotnych, **78** osób nie posiadało prawa do pobierania zasiłku.

## 1.3. Struktura bezrobocia

### 1.3.1. Kobiety

W czerwcu zarejestrowano **61** kobiet - to **54,9%** nowo zarejestrowanych bezrobotnych. Na koniec miesiąca w ewidencji osób bezrobotnych przebywało **578** kobiet - co stanowiło **55,2%** ogółu zarejestrowanych.

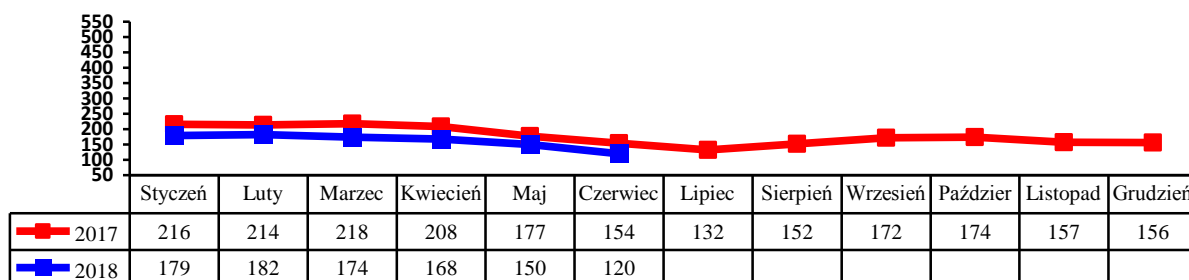
### 1.3.2. Zwolnienia grupowe, zwolnienia z przyczyn dotyczących zakładu pracy.

W badanym okresie zarejestrowano 4 osoby zwolnione z przyczyn dotyczących zakładu pracy. Na koniec miesiąca w ewidencji PUP figurowało 49 osób (w tym 31 kobiet) zwolnionych z przyczyn dotyczących zakładu pracy.

### 1.3.3. Bezrobotni w przedziale wiekowym 18-25 lat.

W tej grupie wiekowej zarejestrowano 22 osoby (12 kobiet). Wyłączono z ewidencji 51 osób (22 kobiety) (w tym 24 osoby z powodu podjęcia zatrudnienia).

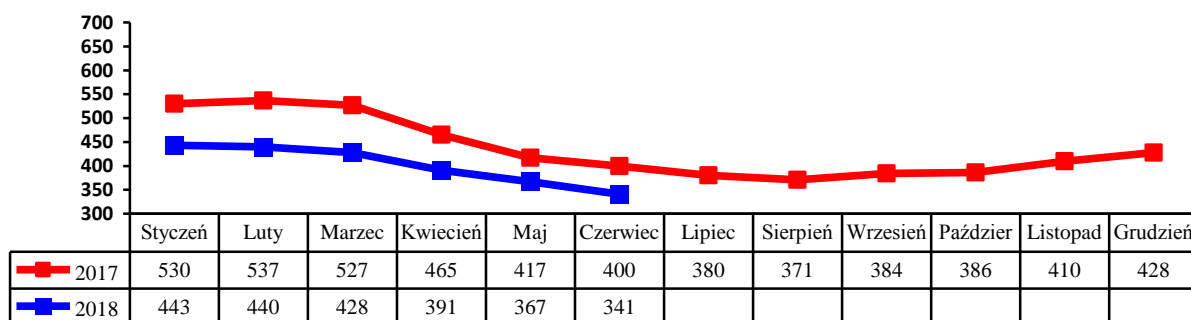
Na koniec miesiąca w ewidencji figurowało 120 osób (75 kobiet).



### 1.3.4. Bezrobotni powyżej 50 roku życia

W tej grupie zarejestrowano 23 osoby (12 kobiet). Wyłączono z ewidencji 49 osób (25 kobiet) (w tym 25 osób podjęło zatrudnienie).

Na koniec miesiąca w ewidencji przebywało 341 osób, które stanowiły 32,6% ogółu zarejestrowanych bezrobotnych, w tym 121 kobiet. Napływ bezrobotnych w tej grupie wiekowej obrazuje poniższy wykres.

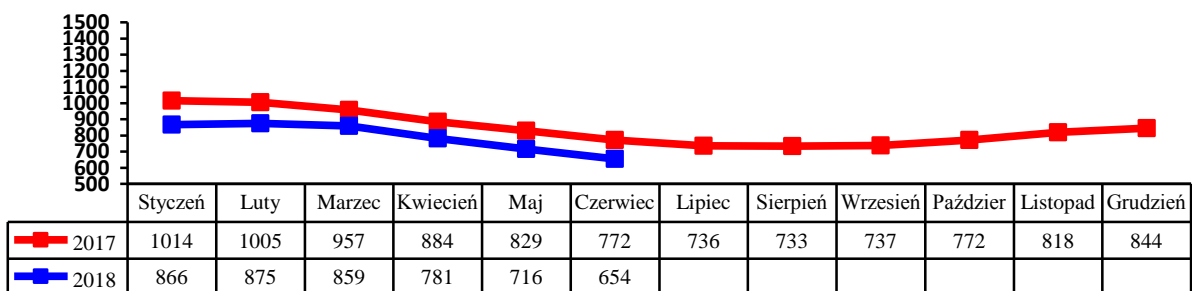


### 1.3.5. Długotrwale bezrobotni.

W tej grupie zarejestrowano 34 osoby, w tym 13 kobiet.

Stan na koniec miesiąca to 654. Stanowili oni 62,5% ogółu bezrobotnych, w tym 380 kobiet. Pracę podjęły 43 osoby (18 kobiet).

Wyłączono z ewidencji 96 osób (49 kobiet). Napływ w tej grupie bezrobotnych przedstawia poniższy wykres.



## 2. Aktywizacja zawodowa bezrobotnych

### 2.1. Oferty pracy

W badanym okresie do urzędu pracy wpłynęły **43** oferty pracy i miejsc aktywizacji zawodowej. Z zakładów należących do sektora publicznego zgłoszono **7** wolnych miejsc pracy.

### 2.2. Skierowania do pracy stałej i krótkookresowej

W czerwcu pracę podjęło **107** osób (**45** kobiet) - niesubsydiowaną / stałą i krótkookresową/ podjęło **67** osób (**30** kobiet).

### 2.3. Prace interwencyjne

W badanym miesiącu zatrudniono **22** bezrobotnych w ramach prac interwencyjnych.

### 2.4. Roboty publiczne

W czerwcu zatrudniono **12** bezrobotnych w ramach robót publicznych.

### 2.5. Przyuczenia do zawodu i przekwalifikowania

W miesiącu sprawozdawczym skierowano **4** bezrobotnych na szkolenie:

Kierunki szkoleń	Liczba osób
Prawo jazdy kat. D	4

### 2.6. Refundacja pracodawcy kosztów wyposażenia i doposażenia stanowiska pracy dla skierowanego bezrobotnego.

W badanym okresie nie wypłacono refundacje na wyposażenie i doposażenie stanowiska pracy dla pracodawcy zatrudniającego osoby bezrobotne:

Lp.	Na jakie stanowisko	Liczba zakładów	Liczba stanowisk	Kwota /w zł/ -
1	<b>Uzupełnienie</b>	1	1	

### **2.7. Przyznanie bezrobotnemu dotacji na podjęcie własnej działalności gospodarczej.**

W maju wypłacono 2 dotacje na rozpoczęcie działalności gospodarczej.

Wydatkowanie środków tej formy pomocy z Funduszu Pracy przedstawia poniższa tabela

Rodzaj działalności	Liczba osób	Kwota
Usługi artystyczne	1	24000,00
Usługi budowlane	1	24000,00

### **2.8. Staże.**

W czerwcu skierowano **25** bezrobotnych na staż.

### **2.9. Stypendia na kontynuowanie nauki w szkole ponadpodstawowej, ponadgimnazjalnej albo w szkole wyższej w systemie wieczorowym lub zaocznym.**

L.p	Rodzaj szkoły	Ilość osób
	----	----

### **2.10. Dodatki aktywizacyjne**

Dodatki aktywizacyjne wypłacano **35** osobom bezrobotnym, w tym **15** kobietom.

### **2.11. Indywidualny plan działania.**

W okresie sprawozdawczym Indywidualny Plan Działania przygotowano dla **115** osób bezrobotnych.

### **3. Inne działania Powiatowego Urzędu Pracy w Węgorzewie.**

Pośrednicy pracy odwiedzili 8 pracodawców lokalnych, nie pozyskując miejsc pracy.

**Znaczących zmian na lokalnym rynku pracy nie odnotowano.**