



POWIATOWY URZĄD PRACY

11-600 Węgorzewo, ul. Generała Józefa Bema 16A

Tel. 87 4296900

Fax. 87 4296901

E-mail: olwe@praca.gov.pl

www.pup-wegorzewo.pl

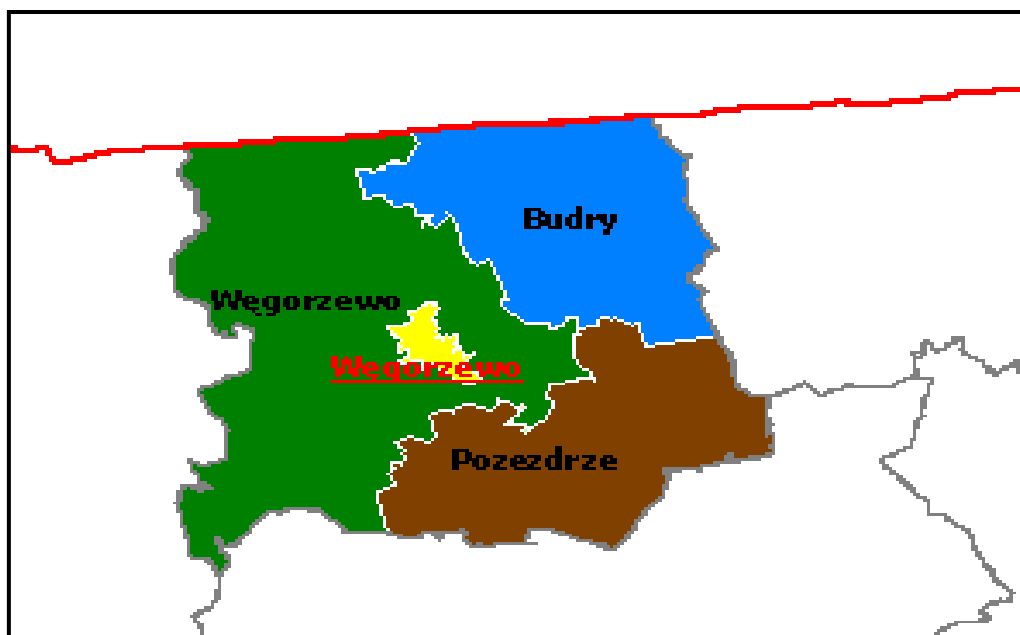
MIESIĘCZNA INFORMACJA

o stanie bezrobocia

i działaniach PUP

w celu łagodzenia jego skutków

LIPIEC 2018



Sporządził: Zdzisław Cukrowski

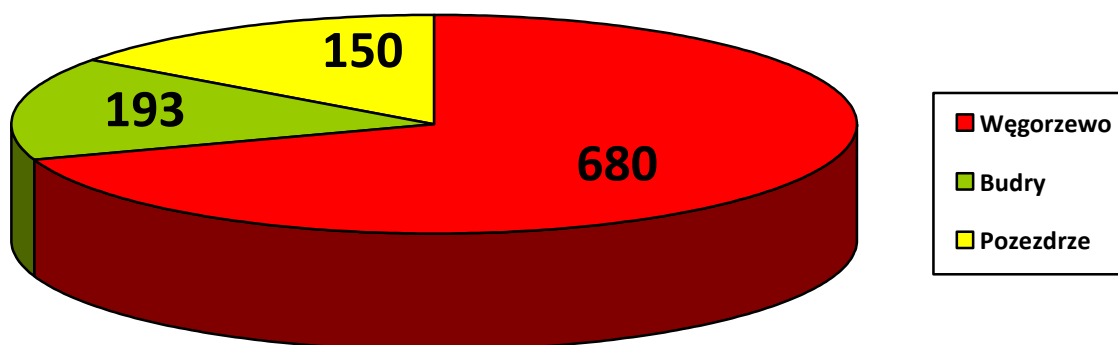
1. Rynek Pracy w lipcu 2018 roku

1.1 Poziom i dynamika bezrobocia.

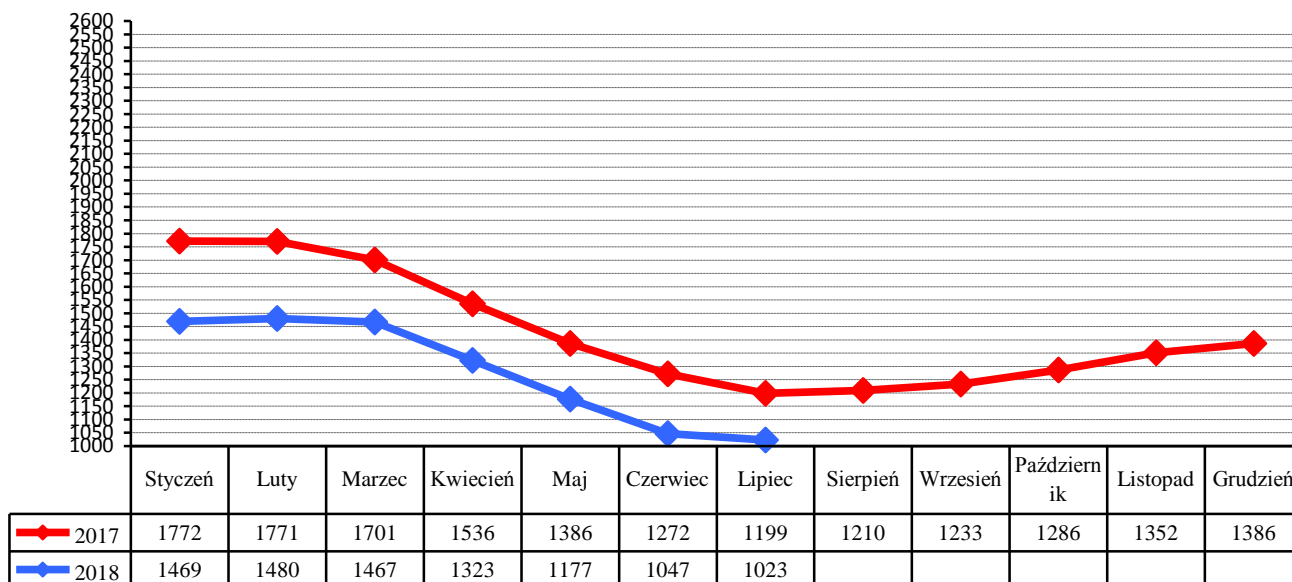
Liczba bezrobotnych będących w ewidencji Urzędu Pracy na koniec lipca 2018 roku wynosiła **1023** i była niższa od liczby bezrobotnych zarejestrowanych w końcu poprzedniego miesiąca o 24 osoby.

Stopa bezrobocia w powiecie węgorzewskim na koniec czerwca 2018 r. - według danych uzyskanych z Ministerstwa Pracy i Polityki Społecznej wynosiła **15,4%** - i była niższa od stopy za maj 2018 o **1,6%** (województwo warmińsko-mazurskie – **10%**. kraj – **5,9%**)

Liczba bezrobotnych w poszczególnych gminach powiatu na koniec okresu sprawozdawczego przedstawia się w sposób uwidoczniony na poniższym wykresie:



Porównanie liczby bezrobotnych w poszczególnych miesiącach do roku 2017



W lipcu zarejestrowano **120** nowych bezrobotnych (**58 kobiet**). Wśród nowo wpisanych do ewidencji - **23** osoby zaewidencjonowano po raz pierwszy, a **120** bezrobotnych rejestrowało się po raz kolejny.

Z nowo wpisanych do ewidencji wyszczególnić można rejestrację po:

- działalności gospodarczej –	1
- pracy za granicą –	7
- pracy dłuższej niż 1 rok –	24
- pracy krótkotrwałej, sezonowej –	26
- niestawieniu w wyznaczonym terminie –	19
- bezrobotna młodzież –	14
- aktywnych formach –	3
- zwolnieni z aresztu –	0
- po zasiłku z opieki społecznej –	5
- cudzoziemcy –	0
- po wojsku -	1

Na koniec miesiąca liczba zarejestrowanych bezrobotnych zamieszkałych na wsi wynosiła **649**. Stanowili oni **63,4%** ogółu zarejestrowanych. Z tej liczby **362** to bezrobotne kobiety, które stanowiły **59,8%** zarejestrowanych bezrobotnych zamieszkałych na wsi.

Napływ i odpływ z bezrobocia w powiecie, w poszczególnych miesiącach w odniesieniu do grudnia 2017 roku.

Miesiąc	Bezrobotni w ewidencji na koniec m-ca	Nowa rejestracja	Wylączeni z ewidencji	Z tego			
				Podjęcia Pracy	W tym		Inne Powody
					Prace Interwencyjne	Roboty publiczne	
Grudzień 2017	1386	155	121	66	0	0	66
Styczeń 2018	1469	206	123	81	6	0	40
Luty 2018	1480	132	121	57	18	2	64
Marzec 2018	1467	127	140	88	26	7	52
Kwiecień 2018	1323	150	294	157	31	7	137
Maj 2018	1177	116	262	125	16	3	137
Czerwiec 2018	1047	111	241	107	22	12	134
Lipiec 2018	1023	120	144	60	7	4	84
Sierpień 2018							
Wrzesień 2018							
Październik 2018							
Listopad 2018							
Grudzień 2018							

1.2. Bezrobotni nie posiadający prawa do pobierania zasiłku

Wśród bezrobotnych zarejestrowanych w urzędzie - **860** osób nie posiadało prawa do pobierania zasiłku - co stanowi **84,1%** ogółu zaewidencjonowanych w badanym okresie.

Spośród nowo zarejestrowanych bezrobotnych, **100** osób nie posiadało prawa do pobierania zasiłku.

1.3. Struktura bezrobocia

1.3.1. Kobiety

W lipcu zarejestrowano **58** kobiet - to **48,3%** nowo zarejestrowanych bezrobotnych. Na koniec miesiąca w ewidencji osób bezrobotnych przebywało **566** kobiet - co stanowiło **55,3%** ogółu zarejestrowanych.

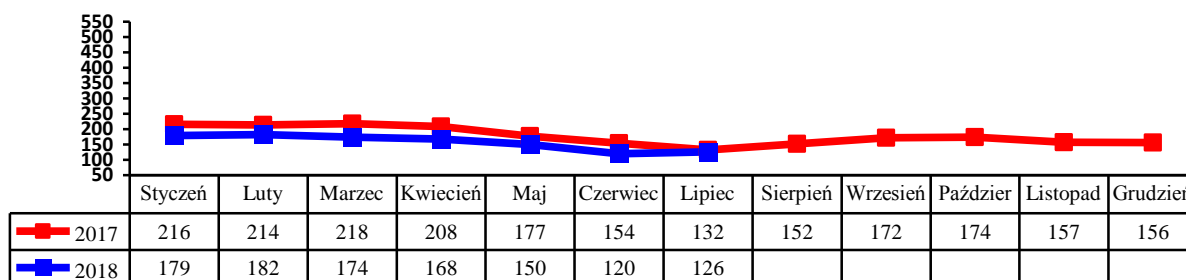
1.3.2. Zwolnienia grupowe, zwolnienia z przyczyn dotyczących zakładu pracy.

W badanym okresie nie rejestrowano osób zwolnionych z przyczyn dotyczących zakładu pracy. Na koniec miesiąca w ewidencji PUP figurowały **43** osoby (w tym **27** kobiet) zwolnione z przyczyn dotyczących zakładu pracy.

1.3.3. Bezrobotni w przedziale wiekowym 18-25 lat.

W tej grupie wiekowej zarejestrowano **35** osób (**13** kobiet). Wyłączono z ewidencji **24** osoby (**9** kobiet) (w tym **13** osób z powodu podjęcia zatrudnienia).

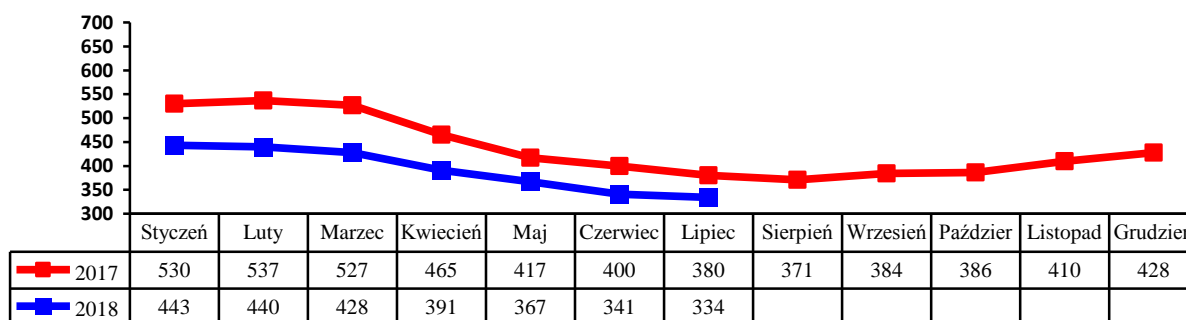
Na koniec miesiąca w ewidencji figurowało **126** osób (**76** kobiet).



1.3.4. Bezrobotni powyżej 50 roku życia

W tej grupie zarejestrowano **24** osoby (**12** kobiet). Wyłączono z ewidencji **31** osób (**8** kobiet) (w tym **12** osób podjęło zatrudnienie).

Na koniec miesiąca w ewidencji przebywały **334** osoby, które stanowiły **32,6%** ogółu zarejestrowanych bezrobotnych, w tym **125** kobiet. Napływ bezrobotnych w tej grupie wiekowej obrazuje poniższy wykres.

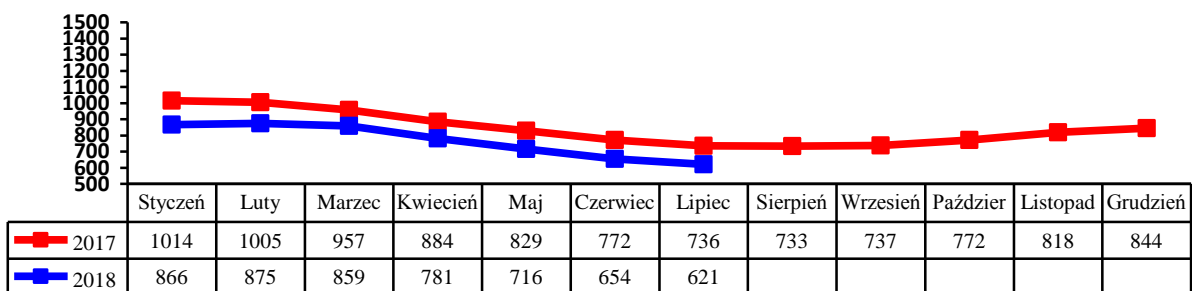


1.3.5. Długotrwale bezrobotni.

W tej grupie zarejestrowano **35** osób, w tym **19** kobiet.

Stan na koniec miesiąca to **621**. Stanowili oni **60,7%** ogółu bezrobotnych, w tym **362** kobiety. Pracę podjęły **24** osoby (**12** kobiet).

Wyłączono z ewidencji **68** osób (**37** kobiet). Napływ w tej grupie bezrobotnych przedstawia poniższy wykres.



2. Aktywizacja zawodowa bezrobotnych

2.1. Oferty pracy

W badanym okresie do urzędu pracy wpłynęło **39** ofert pracy i miejsc aktywizacji zawodowej. Z zakładów należących do sektora publicznego zgłoszono **19** wolnych miejsc pracy.

2.2. Skierowania do pracy stałej i krótkookresowej

W lipcu pracę podjęło **60** osób (**28** kobiet) - niesubsydiowaną / stałą i krótkookresową/ podjęły **44** osoby (**24** kobiety).

2.3. Prace interwencyjne

W badanym miesiącu zatrudniono **7** bezrobotnych w ramach prac interwencyjnych.

2.4. Roboty publiczne

W lipcu zatrudniono **4** bezrobotnych w ramach robót publicznych.

2.5. Przyuczenia do zawodu i przekwalifikowania

W miesiącu sprawozdawczym skierowano **3** bezrobotnych na szkolenie:

Kierunki szkoleń	Liczba osób
Prawo jazdy kat. C+E	1
Towaroznawstwo zielarskie	1
Intensywny kurs j. niemieckiego dla opiekunów	1

2.6. Refundacja pracodawcy kosztów wyposażenia i doposażenia stanowiska pracy dla skierowanego bezrobotnego.

W badanym okresie wypłacono 1 refundację na wyposażenie i doposażenie stanowiska pracy dla pracodawcy zatrudniającego osoby bezrobotne:

Lp.	Na jakie stanowisko	Liczba zakładów	Liczba stanowisk	Kwota /w zł/ -
1	Uzupełnienie	1	1	
2	Mechanik samochodów osobowych	1	1	23991,00

2.7. Przyznanie bezrobotnemu dotacji na podjęcie własnej działalności gospodarczej.

W lipcu wypłacono 1 dotacje na rozpoczęcie działalności gospodarczej.

Wydatkowanie środków tej formy pomocy z Funduszu Pracy przedstawia poniższa tabela

Rodzaj działalności	Liczba osób	Kwota
Usługi fotograficzne	1	24000,00

2.8. Staże.

W lipcu skierowano 4 bezrobotnych na staż.

2.9. Stypendia na kontynuowanie nauki w szkole ponadpodstawowej, ponadgimnazjalnej albo w szkole wyższej w systemie wieczorowym lub zaocznym.

L.p	Rodzaj szkoły	Ilość osób
	----	----

2.10. Dodatki aktywizacyjne

Dodatki aktywizacyjne wypłacano 38 osobom bezrobotnym, w tym 15 kobietom.

2.11. Indywidualny plan działania.

W okresie sprawozdawczym Indywidualny Plan Działania przygotowano dla 112 osób bezrobotnych.

3. Inne działania Powiatowego Urzędu Pracy w Węgorzewie.

Pośrednicy pracy odwiedzili 8 pracodawców lokalnych, nie pozyskując miejsc pracy.

Znaczących zmian na lokalnym rynku pracy nie odnotowano.