



POWIATOWY URZĄD PRACY

11-600 Węgorzewo, ul. Generała Józefa Bema 16A

Tel. 87 4296900

Fax. 87 4296901

E-mail: olwe@praca.gov.pl

www.pup-wegorzewo.pl

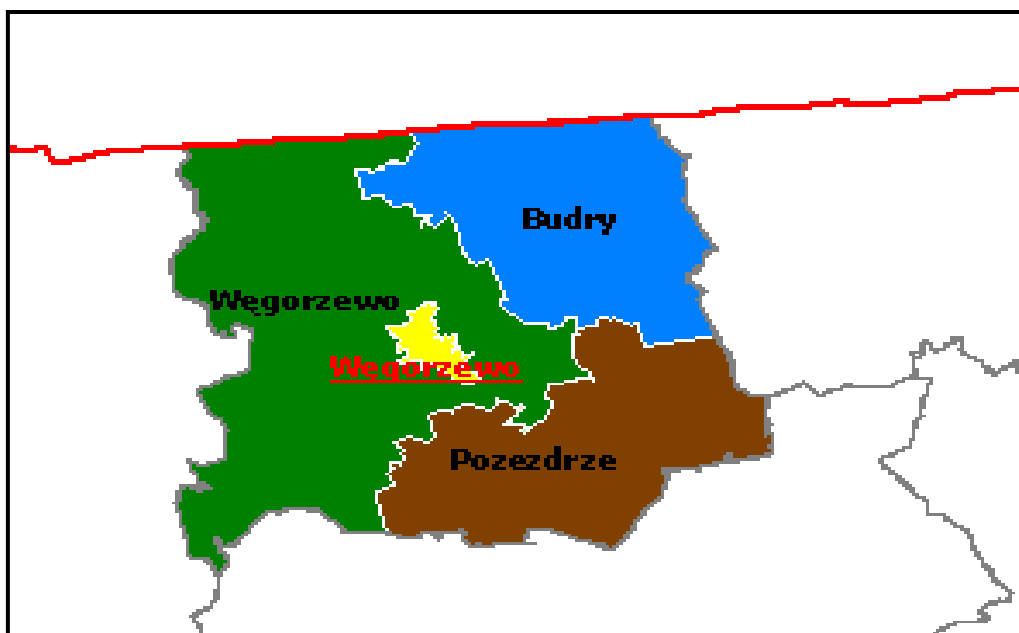
MIESIĘCZNA INFORMACJA

o stanie bezrobocia

i działaniach PUP

w celu łagodzenia jego skutków

PAŹDZIERNIK 2018



Sporządził: Zdzisław Cukrowski

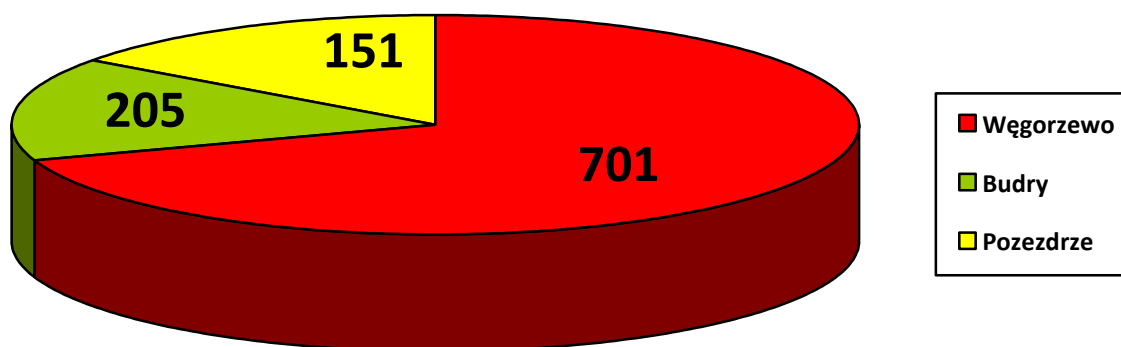
1. Rynek Pracy w październiku 2018 roku

1.1 Poziom i dynamika bezrobocia.

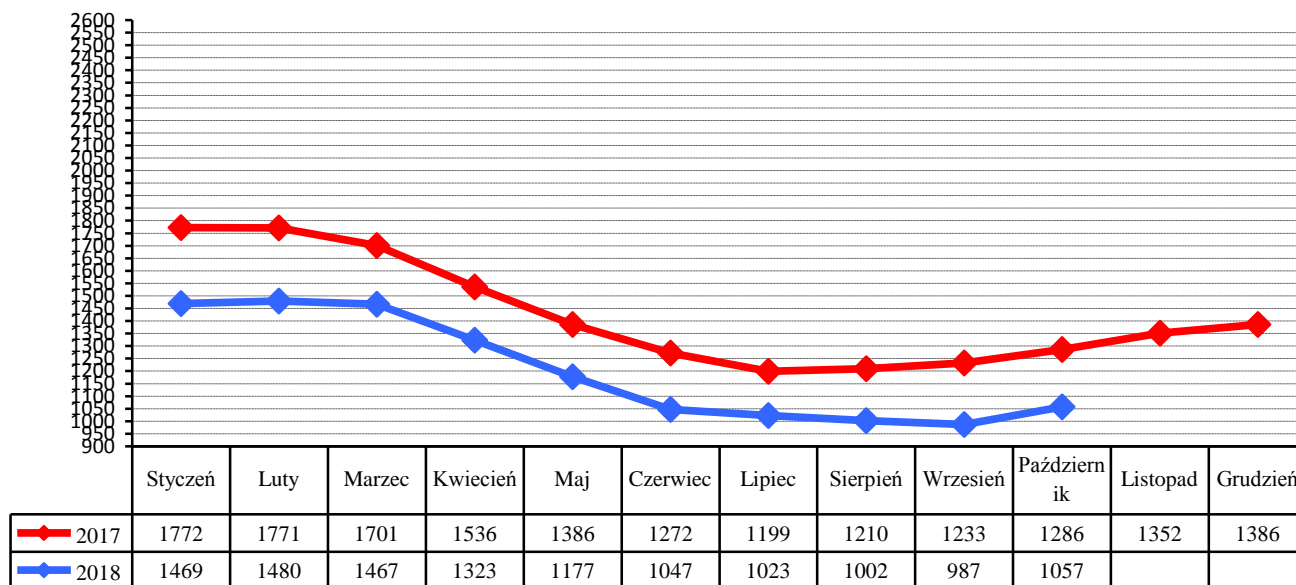
Liczba bezrobotnych będących w ewidencji Urzędu Pracy na koniec października 2018 roku wynosiła **1057** i była wyższa od liczby bezrobotnych zarejestrowanych w końcu poprzedniego miesiąca o 70 osób.

Stopa bezrobocia w powiecie węgorzewskim na koniec września 2018 r. - według danych uzyskanych z Ministerstwa Pracy i Polityki Społecznej wynosiła **14,6%** - i była niższa od stopy za sierpień 2018 o **0,2%** (województwo warmińsko-mazurskie – **9,9%**. kraj – **5,7%**)

Liczba bezrobotnych w poszczególnych gminach powiatu na koniec okresu sprawozdawczego przedstawia się w sposób uwidoczniony na poniższym wykresie:



Porównanie liczby bezrobotnych w poszczególnych miesiącach do roku 2017



W październiku zarejestrowano **245** nowych bezrobotnych (**138 kobiet**). Wśród nowo wpisanych do ewidencji - **29** osób zaewidencjonowano po raz pierwszy, a **216** bezrobotnych rejestrowało się po raz kolejny.

Z nowo wpisanych do ewidencji wyszczególnić można rejestrację po:

- działalności gospodarczej –	4
- pracy za granicą –	2
- pracy dłuższej niż 1 rok –	26
- pracy krótkotrwałej, sezonowej –	74
- niestawieniu w wyznaczonym terminie –	20
- bezrobotna młodzież –	20
- aktywnych formach –	27
- zwolnieni z aresztu –	1
- po zasiłku z opieki społecznej –	0
- cudzoziemcy –	1
- po wojsku -	1

Na koniec miesiąca liczba zarejestrowanych bezrobotnych zamieszkałych na wsi wynosiła **662**. Stanowili oni **62,3%** ogółu zarejestrowanych. Z tej liczby **378** to bezrobotne kobiety, które stanowiły **57,1%** zarejestrowanych bezrobotnych zamieszkałych na wsi.

Napływ i odpływ z bezrobocia w powiecie, w poszczególnych miesiącach w odniesieniu do grudnia 2017 roku.

Miesiąc	Bezrobotni w ewidencji na koniec m-ca	Nowa rejestracja	Wylączeni z ewidencji	Z tego			
				Podjęcia Pracy	W tym		Inne Powody
					Prace Interwencyjne	Roboty publiczne	
Grudzień 2017	1386	155	121	66	0	0	66
Styczeń 2018	1469	206	123	81	6	0	40
Luty 2018	1480	132	121	57	18	2	64
Marzec 2018	1467	127	140	88	26	7	52
Kwiecień 2018	1323	150	294	157	31	7	137
Maj 2018	1177	116	262	125	16	3	137
Czerwiec 2018	1047	111	241	107	22	12	134
Lipiec 2018	1023	120	144	60	7	4	84
Sierpień 2018	1002	156	177	78	9	11	99
Wrzesień 2018	987	159	174	79	10	9	95
Październik 2018	1057	245	175	74	4	1	101
Listopad 2018							
Grudzień 2018							

1.2. Bezrobotni nie posiadający prawa do pobierania zasiłku

Wśród bezrobotnych zarejestrowanych w urzędzie - **867** osób nie posiadało prawa do pobierania zasiłku - co stanowi **82%** ogółu zaewidencjonowanych w badanym okresie.

Spośród nowo zarejestrowanych bezrobotnych, **191** osób nie posiadało prawa do pobierania zasiłku.

1.3. Struktura bezrobocia

1.3.1. Kobiety

W październiku zarejestrowano **138** kobiet - to **56,3%** nowo zarejestrowanych bezrobotnych.

Na koniec miesiąca w ewidencji osób bezrobotnych przebywały **592** kobiety - co stanowiło **56%** ogółu zarejestrowanych.

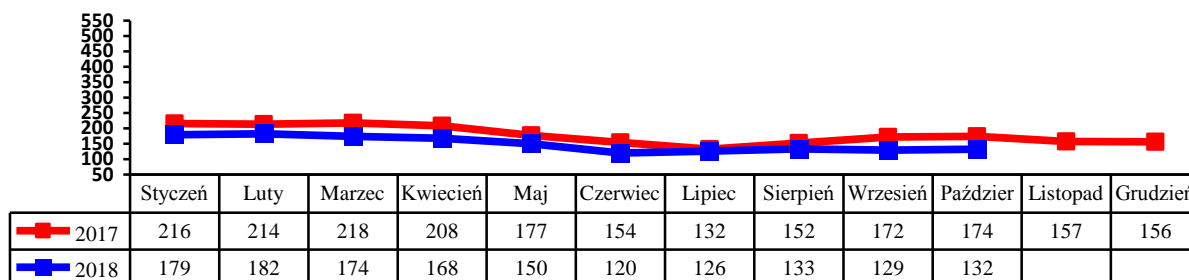
1.3.2. Zwolnienia grupowe, zwolnienia z przyczyn dotyczących zakładu pracy.

W badanym okresie zarejestrowano **4** osoby zwolnione z przyczyn dotyczących zakładu pracy. Na koniec miesiąca w ewidencji PUP figurowało **38** osób (w tym **20** kobiet) zwolnionych z przyczyn dotyczących zakładu pracy.

1.3.3. Bezrobotni w przedziale wiekowym 18-25 lat.

W tej grupie wiekowej zarejestrowano **43** osoby (**18** kobiet). Wyłączono z ewidencji **39** osób (**16** kobiet) (w tym **12** osób z powodu podjęcia zatrudnienia).

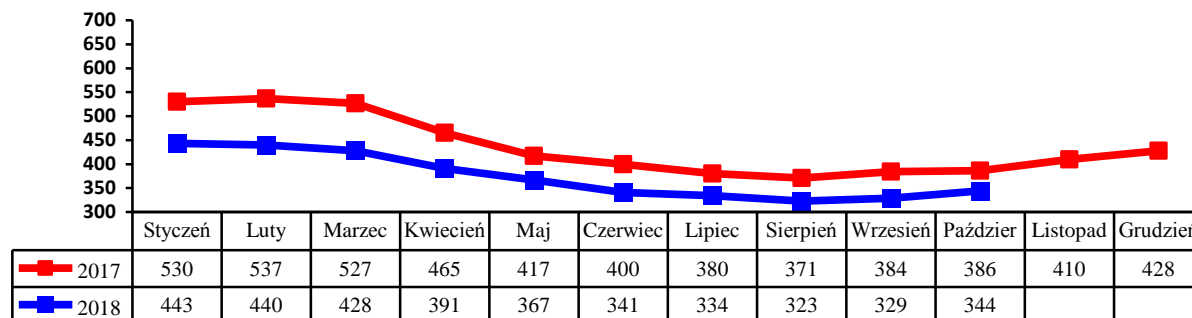
Na koniec miesiąca w ewidencji figurowały **132** osoby (**87** kobiet).



1.3.4. Bezrobotni powyżej 50 roku życia

W tej grupie zarejestrowano **53** osoby (**27** kobiet). Wyłączono z ewidencji **38** osób (**12** kobiet) (w tym **16** osób podjęło zatrudnienie).

Na koniec miesiąca w ewidencji przebywały **344** osoby, które stanowiły **32,4%** ogółu zarejestrowanych bezrobotnych, w tym **130** kobiet. Napływ bezrobotnych w tej grupie wiekowej obrazuje poniższy wykres.

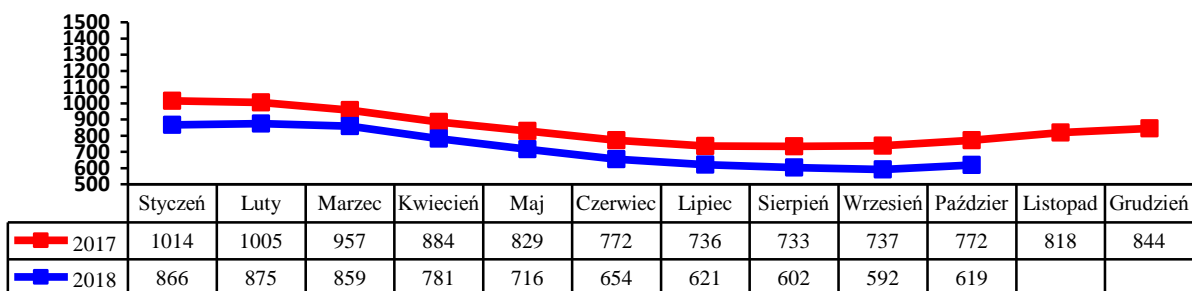


1.3.5. Długotrwale bezrobotni.

W tej grupie zarejestrowano **98** osób, w tym **63** kobiety.

Stan na koniec miesiąca to **619**. Stanowili oni **58,6%** ogółu bezrobotnych, w tym **367** kobiet. Pracę podjęło **31** osób (**17** kobiet).

Wyłączono z ewidencji **71** osób (**44** kobiety). Napływ w tej grupie bezrobotnych przedstawia poniższy wykres.



2. Aktywizacja zawodowa bezrobotnych

2.1. Oferty pracy

W badanym okresie do urzędu pracy wpłynęło **17** ofert pracy i miejsc aktywizacji zawodowej. Z zakładów należących do sektora publicznego zgłoszono **2** wolne miejsca pracy.

2.2. Skierowania do pracy stałej i krótkookresowej

W październiku pracę podjęły **74** osoby (**39** kobiet) - niesubsydiowaną / stałą i krótkookresową/ podjęło **67** osób (**37** kobiet).

2.3. Prace interwencyjne

W badanym miesiącu zatrudniono **4** bezrobotnych w ramach prac interwencyjnych.

2.4. Roboty publiczne

W październiku zatrudniono **1** bezrobotnego w ramach robót publicznych.

2.5. Przyuczenia do zawodu i przekwalifikowania

W miesiącu sprawozdawczym skierowano **3** bezrobotnych na szkolenie:

Kierunki szkoleń	Liczba osób
Prawo jazdy kat. C, C+E	3

2.6. Refundacja pracodawcy kosztów wyposażenia i doposażenia stanowiska pracy dla skierowanego bezrobotnego.

W badanym okresie nie wypłacono refundacji na wyposażenie i doposażenie stanowiska pracy dla pracodawcy zatrudniającego osoby bezrobotne:

Lp.	Na jakie stanowisko	Liczba zakładów	Liczba stanowisk	Kwota /w zł/ -
1	Kamieniarz	1	1	24000,00

2.7. Przyznanie bezrobotnemu dotacji na podjęcie własnej działalności gospodarczej.

W październiku nie wypłacono dotacji na rozpoczęcie działalności gospodarczej. Wydatkowanie środków tej formy pomocy z Funduszu Pracy przedstawia poniższa tabela

Rodzaj działalności	Liczba osób	Kwota
---	--	--

2.8. Staże.

W październiku skierowano **9** bezrobotnych na staż.

2.9. Stypendia na kontynuowanie nauki w szkole ponadpodstawowej, ponadgimnazjalnej albo w szkole wyższej w systemie wieczorowym lub zaocznym.

L.p	Rodzaj szkoły	Ilość osób
	----	----

2.10. Dodatki aktywizacyjne

Dodatki aktywizacyjne wypłacano **32** osobom bezrobotnym, w tym **22** kobietom.

2.11. Indywidualny plan działania.

W okresie sprawozdawczym Indywidualny Plan Działania przygotowano dla **98** osób bezrobotnych.

3. Inne działania Powiatowego Urzędu Pracy w Węgorzewie.

Pośrednicy pracy nie odwiedzali pracodawców lokalnych, nie pozyskując miejsc pracy.

Znaczących zmian na lokalnym rynku pracy nie odnotowano.