



POWIATOWY URZĄD PRACY

11-600 Węgorzewo, ul. Generała Józefa Bema 16A

Tel. 87 4296900

Fax. 87 4296901

E-mail: olwe@praca.gov.pl

www.pup-wegorzewo.pl

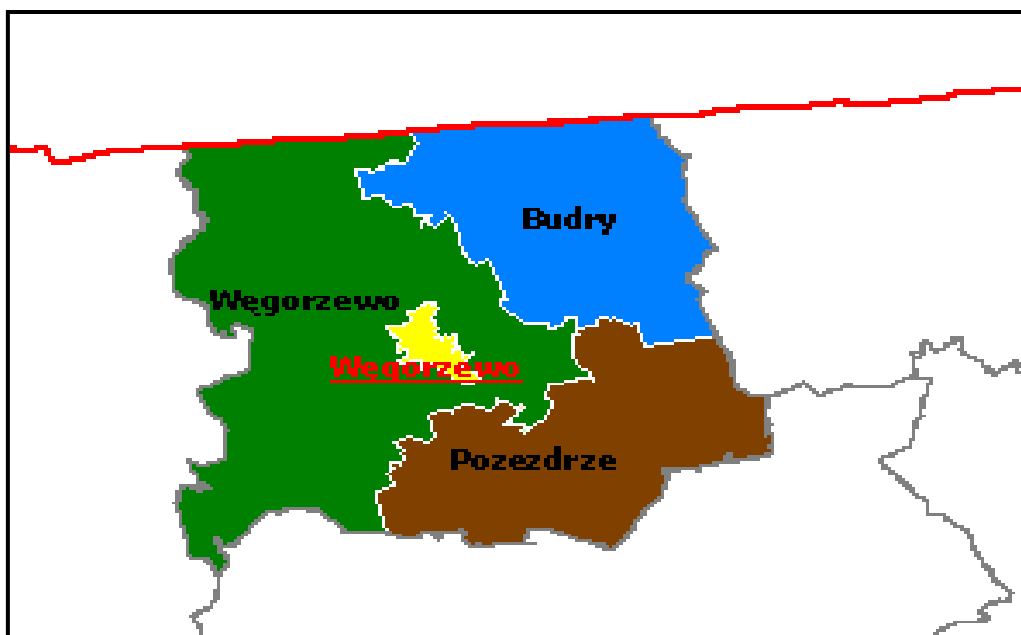
MIESIĘCZNA INFORMACJA

o stanie bezrobocia

i działaniach PUP

w celu łagodzenia jego skutków

LISTOPAD 2018



Sporządził: Zdzisław Cukrowski

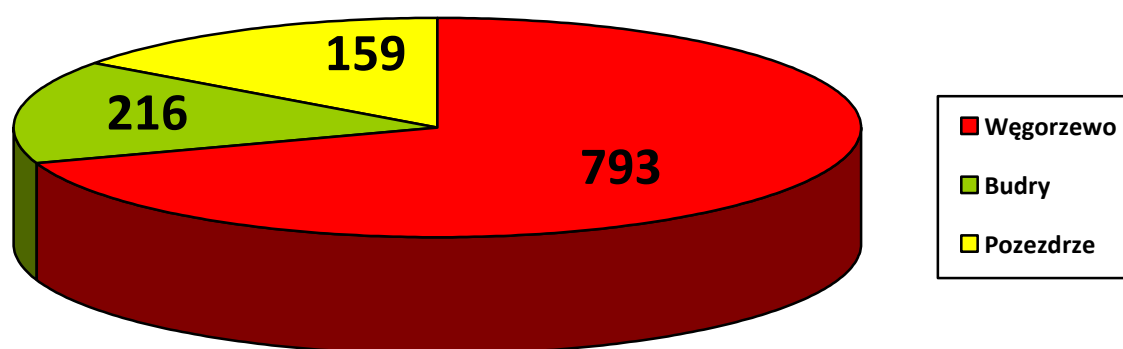
1. Rynek Pracy w listopadzie 2018 roku

1.1 Poziom i dynamika bezrobocia.

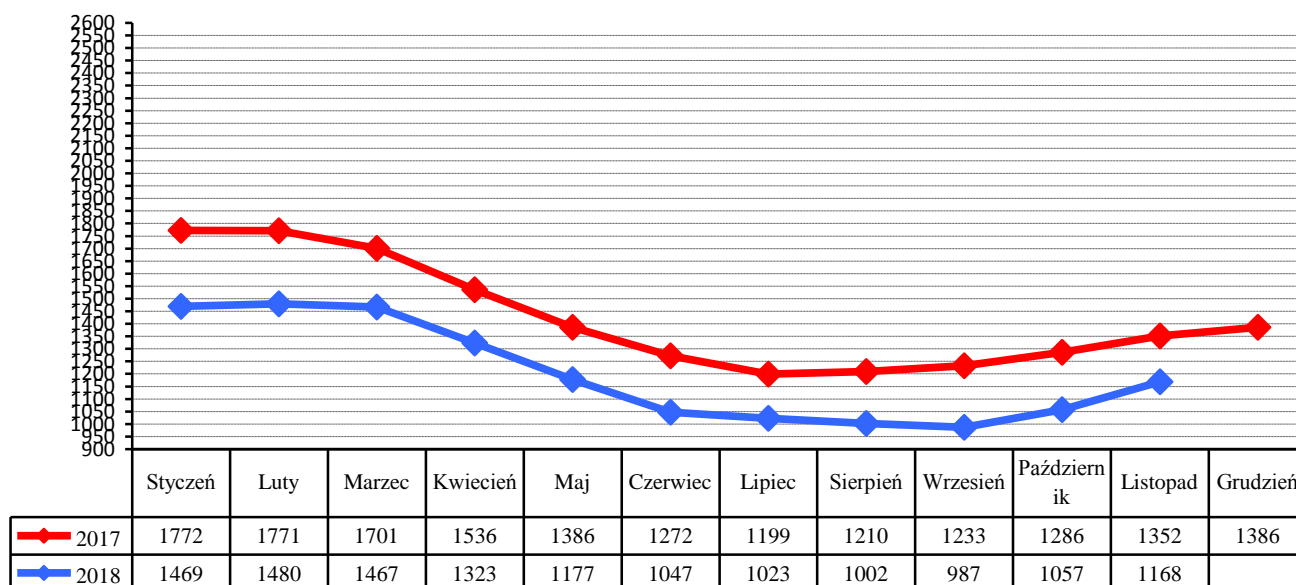
Liczba bezrobotnych będących w ewidencji Urzędu Pracy na koniec listopada 2018 roku wynosiła **1168** i była wyższa od liczby bezrobotnych zarejestrowanych w końcu poprzedniego miesiąca o 111 osób.

Stopa bezrobocia w powiecie węgorzewskim na koniec października 2018 r. - według danych uzyskanych z Ministerstwa Pracy i Polityki Społecznej wynosiła **15,4%** - i była wyższa od stopy za wrzesień 2018 o **0,8%** (województwo warmińsko-mazurskie – **9,9%**. kraj – **5,7%**)

Liczba bezrobotnych w poszczególnych gminach powiatu na koniec okresu sprawozdawczego przedstawia się w sposób uwidoczniony na poniższym wykresie:



Porównanie liczby bezrobotnych w poszczególnych miesiącach do roku 2017



W listopadzie zarejestrowano **201** nowych bezrobotnych (**92 kobiety**). Wśród nowo wpisanych do ewidencji - **24** osoby zaewidencjonowano po raz pierwszy, a **177** bezrobotnych rejestrowało się po raz kolejny.

Z nowo wpisanych do ewidencji wyszczególnić można rejestrację po:

- działalności gospodarczej –	2
- pracy za granicą –	3
- pracy dłuższej niż 1 rok –	26
- pracy krótkotrwałej, sezonowej –	53
- niestawieniu w wyznaczonym terminie –	25
- bezrobotna młodzież –	15
- aktywnych formach –	11
- zwolnieni z aresztu –	0
- po zasiłku z opieki społecznej –	4
- cudzoziemcy –	0
- po wojsku -	3

Na koniec miesiąca liczba zarejestrowanych bezrobotnych zamieszkałych na wsi wynosiła **727**. Stanowili oni **62,2%** ogółu zarejestrowanych. Z tej liczby **402** to bezrobotne kobiety, które stanowiły **55,3%** zarejestrowanych bezrobotnych zamieszkałych na wsi.

Napływ i odpływ z bezrobocia w powiecie, w poszczególnych miesiącach w odniesieniu do grudnia 2017 roku.

Miesiąc	Bezrobotni w ewidencji na koniec m-ca	Nowa rejestracja	Wyłączeni z ewidencji	Z tego			
				Podjęcia Pracy	W tym		Inne Powody
					Prace Interwencyjne	Roboty publiczne	
Grudzień 2017	1386	155	121	66	0	0	66
Styczeń 2018	1469	206	123	81	6	0	40
Luty 2018	1480	132	121	57	18	2	64
Marzec 2018	1467	127	140	88	26	7	52
Kwiecień 2018	1323	150	294	157	31	7	137
Maj 2018	1177	116	262	125	16	3	137
Czerwiec 2018	1047	111	241	107	22	12	134
Lipiec 2018	1023	120	144	60	7	4	84
Sierpień 2018	1002	156	177	78	9	11	99
Wrzesień 2018	987	159	174	79	10	9	95
Październik 2018	1057	245	175	74	4	1	101
Listopad 2018	1168	201	90	49	6	0	41
Grudzień 2018							

1.2. Bezrobotni nie posiadający prawa do pobierania zasiłku

Wśród bezrobotnych zarejestrowanych w urzędzie - **954** osoby nie posiadały prawa do pobierania zasiłku - co stanowi **81,7%** ogółu zaewidencjonowanych w badanym okresie.

Spośród nowo zarejestrowanych bezrobotnych, **149** osób nie posiadało prawa do pobierania zasiłku.

1.3. Struktura bezrobocia

1.3.1. Kobiety

W listopadzie zarejestrowano **92** kobiety - to **45,8%** nowo zarejestrowanych bezrobotnych.

Na koniec miesiąca w ewidencji osób bezrobotnych przebywały **634** kobiety - co stanowiło **54,3%** ogółu zarejestrowanych.

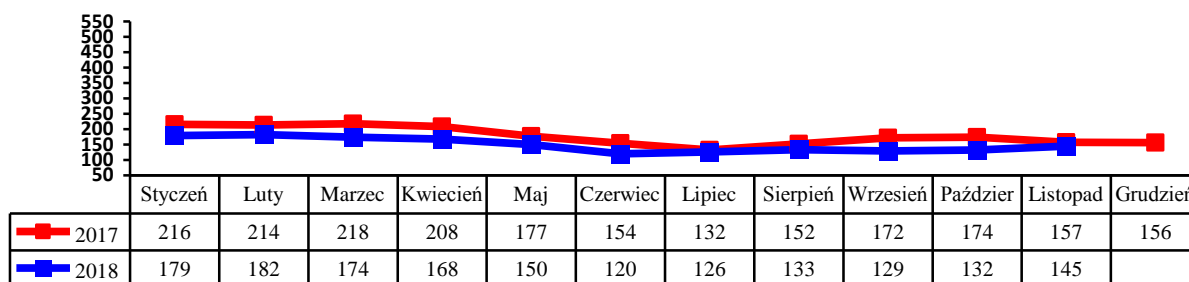
1.3.2. Zwolnienia grupowe, zwolnienia z przyczyn dotyczących zakładu pracy.

W badanym okresie zarejestrowano **11 osób** zwolnionych z przyczyn dotyczących zakładu pracy. Na koniec miesiąca w ewidencji PUP figurowało **47 osób** (w tym **23 kobiety**) zwolnionych z przyczyn dotyczących zakładu pracy.

1.3.3. Bezrobotni w przedziale wiekowym 18-25 lat.

W tej grupie wiekowej zarejestrowano **37 osób** (**19 kobiet**). Wyłączono z ewidencji **23 osoby** (**14 kobiet**) (w tym **11 osób** z powodu podjęcia zatrudnienia).

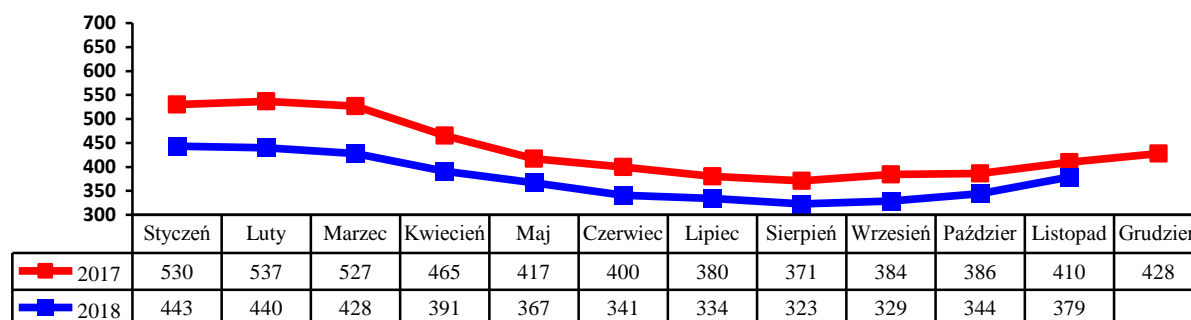
Na koniec miesiąca w ewidencji figurowało **145 osób** (**92 kobiety**).



1.3.4. Bezrobotni powyżej 50 roku życia

W tej grupie zarejestrowano **50 osób** (**17 kobiet**). Wyłączono z ewidencji **15 osób** (**4 kobiety**) (w tym **5 osób** podjęło zatrudnienie).

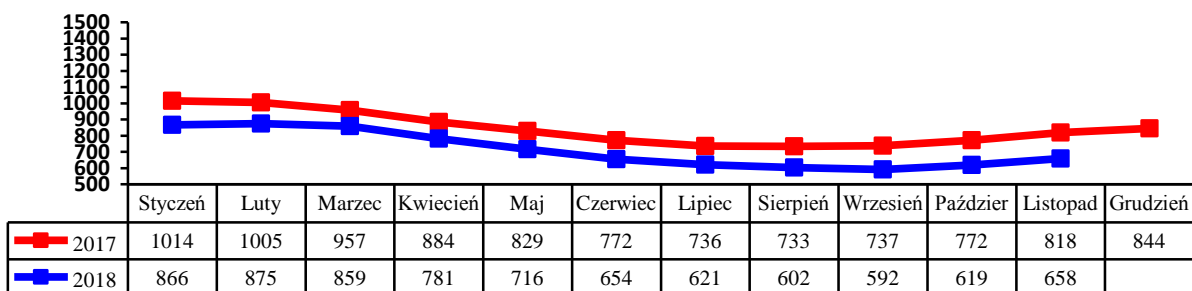
Na koniec miesiąca w ewidencji przebywało **379 osób**, które stanowiły **32,4%** ogółu zarejestrowanych bezrobotnych, w tym **143 kobiety**. Napływ bezrobotnych w tej grupie wiekowej obrazuje poniższy wykres.



1.3.5. Długotrwale bezrobotni.

W tej grupie zarejestrowano **69 osób**, w tym **35 kobiet**. Stan na koniec miesiąca to **658**. Stanowili oni **56,3%** ogółu bezrobotnych, w tym **385 kobiet**. Pracę podjęło **11 osób** (**7 kobiet**).

Wyłączono z ewidencji **30 osób** (**17 kobiet**). Napływ w tej grupie bezrobotnych przedstawia poniższy wykres.



2. Aktywizacja zawodowa bezrobotnych

2.1. Oferty pracy

W badanym okresie do urzędu pracy wpłynęło **14** ofert pracy i miejsc aktywizacji zawodowej. Z zakładów należących do sektora publicznego zgłoszono **4** wolne miejsca pracy.

2.2. Skierowania do pracy stałej i krótkookresowej

W listopadzie pracę podjęło **49** osób (**32** kobiety) - niesubsydiowaną / stałą i krótkookresową/ podjęło **38** osób (**24** kobiety).

2.3. Prace interwencyjne

W badanym miesiącu zatrudniono **6** bezrobotnych w ramach prac interwencyjnych.

2.4. Roboty publiczne

W listopadzie nie zatrudniono bezrobotnych w ramach robót publicznych.

2.5. Przyuczenia do zawodu i przekwalifikowania

W miesiącu sprawozdawczym skierowano **2** bezrobotnych na szkolenie:

Kierunki szkoleń	Liczba osób
Prawo jazdy kat. C, C+E	2

2.6. Refundacja pracodawcy kosztów wyposażenia i doposażenia stanowiska pracy dla skierowanego bezrobotnego.

W badanym okresie nie wypłacono refundacji na wyposażenie i doposażenie stanowiska pracy dla pracodawcy zatrudniającego osoby bezrobotne:

Lp.	Na jakie stanowisko	Liczba zakładów	Liczba stanowisk	Kwota /w zł/ -
1	Tynkarz	1	1	24000,00
2	Uzupełnienie	1	1	

2.7. Przyznanie bezrobotnemu dotacji na podjęcie własnej działalności gospodarczej.

W listopadzie nie wypłacono dotacji na rozpoczęcie działalności gospodarczej. Wydatkowanie środków tej formy pomocy z Funduszu Pracy przedstawia poniższa tabela

Rodzaj działalności	Liczba osób	Kwota
---	--	--

2.8. Staże.

W listopadzie skierowano **2** bezrobotnych na staż.

2.9. Stypendia na kontynuowanie nauki w szkole ponadpodstawowej, ponadgimnazjalnej albo w szkole wyższej w systemie wieczorowym lub zaocznym.

L.p	Rodzaj szkoły	Ilość osób
	----	----

2.10. Dodatki aktywizacyjne

Dodatki aktywizacyjne wypłacano **31** osobom bezrobotnym, w tym **19** kobietom.

2.11. Indywidualny plan działania.

W okresie sprawozdawczym Indywidualny Plan Działania przygotowano dla **124** osób bezrobotnych.

3. Inne działania Powiatowego Urzędu Pracy w Węgorzewie.

Pośrednicy pracy odwiedzali 18 pracodawców lokalnych, nie pozyskując miejsc pracy.

Znaczących zmian na lokalnym rynku pracy nie odnotowano.