



POWIATOWY URZĄD PRACY

11-600 Węgorzewo, ul. Generała Józefa Bema 16A

Tel. 87 4296900

Fax. 87 4296901

E-mail: olwe@praca.gov.pl

www.pup-wegorzewo.pl

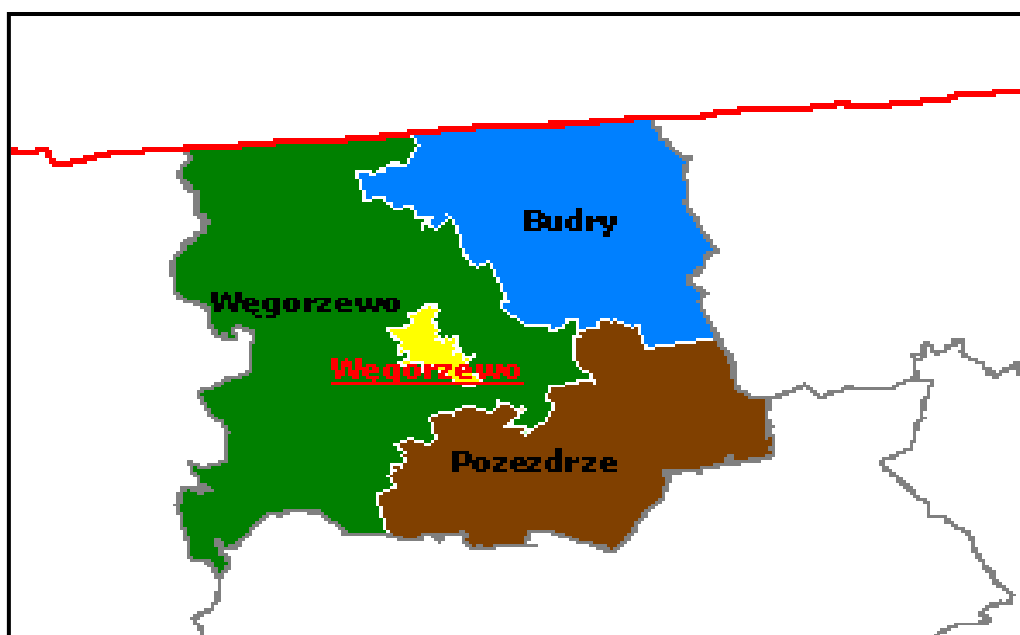
MIESIĘCZNA INFORMACJA

o stanie bezrobocia

i działaniach PUP

w celu łagodzenia jego skutków

STYCZEŃ 2019



Sporządził: Zdzisław Cukrowski

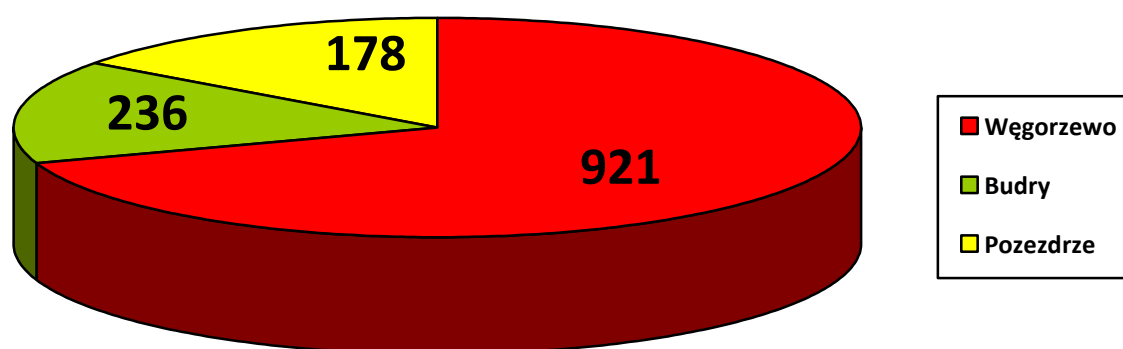
1. Rynek Pracy w STYCZNIU 2019 roku

1.1 Poziom i dynamika bezrobocia.

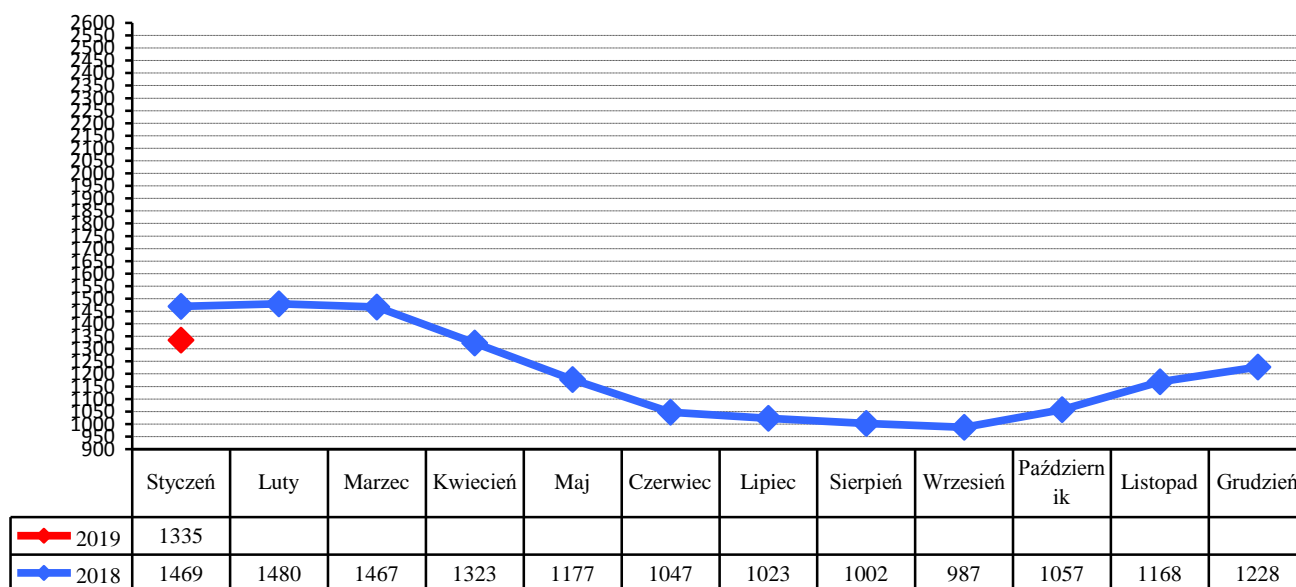
Liczba bezrobotnych będących w ewidencji Urzędu Pracy na koniec stycznia 2019 roku wynosiła **1335** i była wyższa od liczby bezrobotnych zarejestrowanych w końcu poprzedniego miesiąca o 107 osób.

Stopa bezrobocia w powiecie węgorszewskim na koniec grudnia 2018 r. - według danych uzyskanych z Ministerstwa Pracy i Polityki Społecznej wynosiła **17,5%** - i była wyższa od stopy za listopad 2018 o **0,7%** (województwo warmińsko-mazurskie – **10,4%**. kraj – **5,8%**)

Liczba bezrobotnych w poszczególnych gminach powiatu na koniec okresu sprawozdawczego przedstawia się w sposób uwidoczniony na poniższym wykresie:



Porównanie liczby bezrobotnych w poszczególnych miesiącach do roku 2018



W styczniu zarejestrowano **206** nowych bezrobotnych (**89 kobiet**). Wśród nowo wpisanych do ewidencji - **20** osób zaewidencjonowano po raz pierwszy, a **186** bezrobotnych rejestrowało się po raz kolejny.

Z nowo wpisanych do ewidencji wyszczególnić można rejestrację po:

| | |
|---|----|
| - działalności gospodarczej – | 2 |
| - pracy za granicą – | 2 |
| - pracy dłuższej niż 1 rok – | 38 |
| - pracy krótkotrwałej, sezonowej – | 48 |
| - niestawieniu w wyznaczonym terminie – | 39 |
| - bezrobotna młodzież – | 9 |
| - aktywnych formach – | 23 |
| - zwolnieni z aresztu – | 1 |
| - po zasiłku z opieki społecznej – | 6 |
| - cudzoziemcy – | 1 |
| - po wojsku - | 3 |

Na koniec miesiąca liczba zarejestrowanych bezrobotnych zamieszkałych na wsi wynosiła **819**. Stanowili oni **61,3%** ogółu zarejestrowanych. Z tej liczby **434** to bezrobotne kobiety, które stanowiły **53%** zarejestrowanych bezrobotnych zamieszkałych na wsi.

Napływ i odpływ z bezrobocia w powiecie, w poszczególnych miesiącach w odniesieniu do grudnia 2018 roku.

| Miesiąc | Bezrobotni w ewidencji na koniec m-ca | Nowa rejestracja | Wyłączeni z ewidencji | Z tego | | | |
|----------------------|---------------------------------------|------------------|-----------------------|----------------|---------------------|------------------|-------------|
| | | | | Podjęcia Pracy | W tym | | Inne Powody |
| | | | | | Prace Interwencyjne | Roboty publiczne | |
| Grudzień 2018 | 1228 | 155 | 95 | 57 | 4 | 0 | 38 |
| Styczeń 2019 | 1335 | 206 | 99 | 40 | 1 | 0 | 59 |
| Luty 2019 | | | | | | | |
| Marzec 2019 | | | | | | | |
| Kwiecień 2019 | | | | | | | |
| Maj 2019 | | | | | | | |
| Czerwiec 2019 | | | | | | | |
| Lipiec 2019 | | | | | | | |
| Sierpień 2019 | | | | | | | |
| Wrzesień 2019 | | | | | | | |
| Październik 2019 | | | | | | | |
| Listopad 2019 | | | | | | | |
| Grudzień 2019 | | | | | | | |

1.2. Bezrobotni nie posiadający prawa do pobierania zasiłku

Wśród bezrobotnych zarejestrowanych w urzędzie -**1080** osób nie posiadało prawa do pobierania zasiłku - co stanowi **81%** ogółu zaewidencjonowanych w badanym okresie.

Spośród nowo zarejestrowanych bezrobotnych, **157** osób nie posiadało prawa do pobierania zasiłku.

1.3. Struktura bezrobocia

1.3.1. Kobiety

W styczniu zarejestrowano **89** kobiet - to **43,2%** nowo zarejestrowanych bezrobotnych.

Na koniec miesiąca w ewidencji osób bezrobotnych przebywało **689** kobiet - co stanowiło **51,6%** ogółu zarejestrowanych.

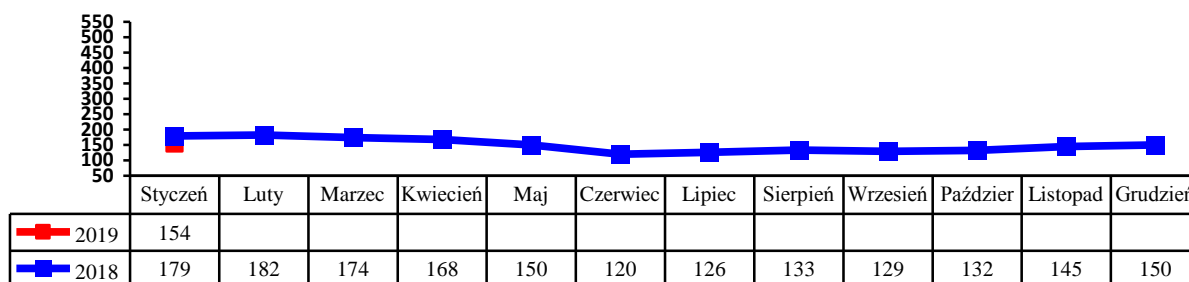
1.3.2. Zwolnienia grupowe, zwolnienia z przyczyn dotyczących zakładu pracy.

W badanym okresie zarejestrowano **9** osób zwolnionych z przyczyn dotyczących zakładu pracy. Na koniec miesiąca w ewidencji PUP figurowały **53** osoby (w tym **24** kobiety) zwolnione z przyczyn dotyczących zakładu pracy.

1.3.3. Bezrobotni w przedziale wiekowym 18-25 lat.

W tej grupie wiekowej zarejestrowano **28** osób (**15** kobiet). Wyłączono z ewidencji **20** osób (**8** kobiet) (w tym **2** osoby z powodu podjęcia zatrudnienia).

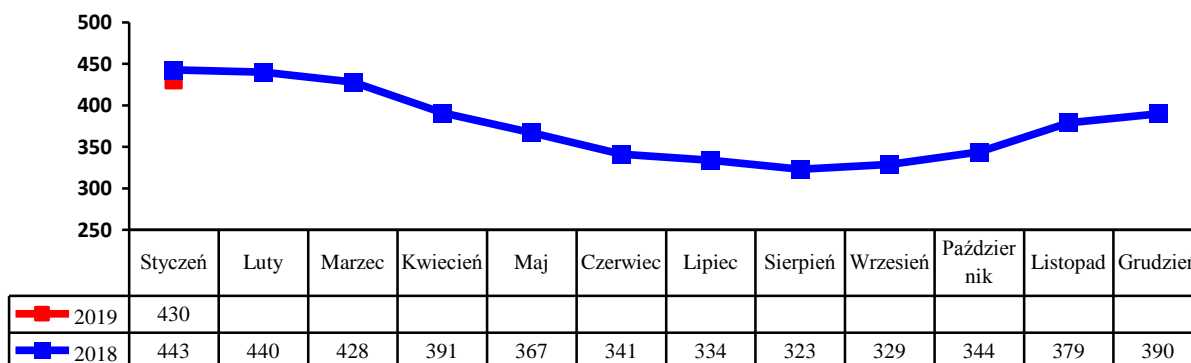
Na koniec miesiąca w ewidencji figurowały **154** osoby (**93** kobiety).



1.3.4. Bezrobotni powyżej 50 roku życia

W tej grupie zarejestrowano **54** osoby (**18** kobiet). Wyłączono z ewidencji **14** osób (**6** kobiet) (w tym **6** osób podjęło zatrudnienie).

Na koniec miesiąca w ewidencji przebywało **430** osób, które stanowiły **32,2%** ogółu zarejestrowanych bezrobotnych, w tym **156** kobiet. Napływ bezrobotnych w tej grupie wiekowej obrazuje poniższy wykres.

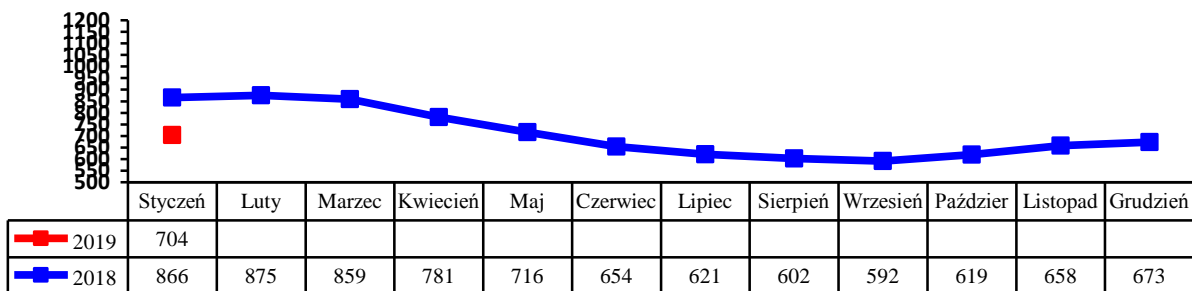


1.3.5. Długotrwale bezrobotni.

W tej grupie zarejestrowano **55** osób, w tym **33** kobiety.

Stan na koniec miesiąca to **704**. Stanowili oni **52,7%** ogółu bezrobotnych, w tym **409** kobiet. Pracę podjęło **8** osób (**6** kobiet).

Wyłączono z ewidencji **24** osoby (**17** kobiet). Napływ w tej grupie bezrobotnych przedstawia poniższy wykres.



2. Aktywizacja zawodowa bezrobotnych

2.1. Oferty pracy

W badanym okresie do urzędu pracy wpłynęło **30** ofert pracy i miejsc aktywizacji zawodowej. Z zakładów należących do sektora publicznego zgłoszono **17** wolnych miejsc pracy.

2.2. Skierowania do pracy stałej i krótkookresowej

W styczniu pracę podjęło **40** osób (**23** kobiety) - niesubsydiowaną / stałą i krótkookresową/ podjęło **39** osób (**22** kobiety).

2.3. Prace interwencyjne

W badanym miesiącu zatrudniono **1** bezrobotnego w ramach prac interwencyjnych.

2.4. Roboty publiczne

W styczniu nie zatrudniono bezrobotnych w ramach robót publicznych.

2.5. Przyuczenia do zawodu i przekwalifikowania

W miesiącu sprawozdawczym nie kierowano bezrobotnych na szkolenie:

| Kierunki szkoleń | Liczba osób |
|------------------|-------------|
| ----- | ---- |

2.6. Refundacja pracodawcy kosztów wyposażenia i doposażenia stanowiska pracy dla skierowanego bezrobotnego.

W badanym okresie nie wypłacono refundacji na wyposażenie i doposażenie stanowiska pracy dla pracodawcy zatrudniającego osoby bezrobotne:

| Lp. | Na jakie stanowisko | Liczba zakładów | Liczba stanowisk | Kwota /w zł/ - |
|-----|---------------------|-----------------|------------------|----------------|
| | ----- | ---- | ---- | ---- |

2.7. Przyznanie bezrobotnemu dotacji na podjęcie własnej działalności gospodarczej.

W styczniu nie wypłacono dotacji na rozpoczęcie działalności gospodarczej. Wydatkowanie środków tej formy pomocy z Funduszu Pracy przedstawia poniższa tabela

| Rodzaj działalności | Liczba osób | Kwota |
|---------------------|-------------|-------|
| --- | -- | -- |

2.8. Staże.

W styczniu skierowano **1** bezrobotnego na staż.

2.9. Stypendia na kontynuowanie nauki w szkole ponadpodstawowej, ponadgimnazjalnej albo w szkole wyższej w systemie wieczorowym lub zaocznym.

| L.p | Rodzaj szkoły | Ilość osób |
|-----|---------------|------------|
| | ---- | ---- |

2.10. Dodatki aktywizacyjne

Dodatki aktywizacyjne wypłacano **34** osobom bezrobotnym, w tym **23** kobietom.

2.11. Indywidualny plan działania.

W okresie sprawozdawczym Indywidualny Plan Działania przygotowano dla **165** osób bezrobotnych.

3. Inne działania Powiatowego Urzędu Pracy w Węgorzewie.

Pośrednicy pracy odwiedzali 6 pracodawców lokalnych, nie pozyskując miejsc pracy.