



POWIATOWY URZĄD PRACY

11-600 Węgorzewo, ul. Generała Józefa Bema 16A

Tel. 87 4296900

Fax. 87 4296901

E-mail: olwe@praca.gov.pl

www.pup-wegorzewo.pl

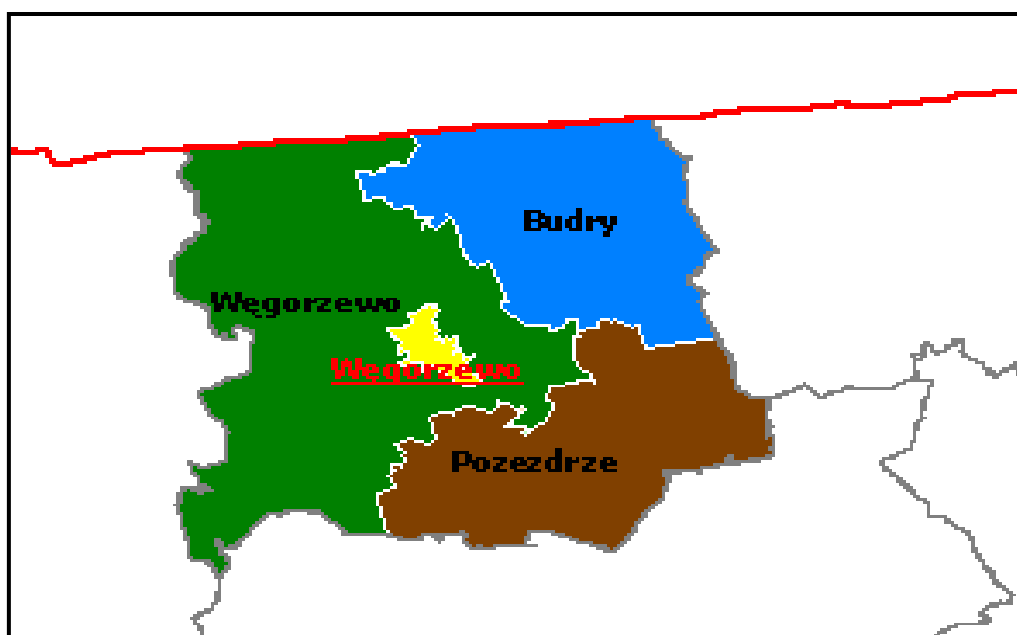
MIESIĘCZNA INFORMACJA

o stanie bezrobocia

i działaniach PUP

w celu łagodzenia jego skutków

LUTY 2019



Sporządził: Zdzisław Cukrowski

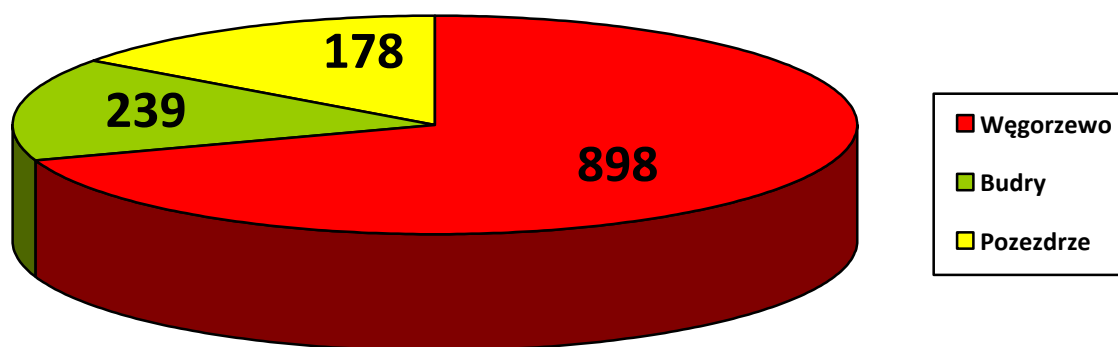
1. Rynek Pracy w lutym 2019 roku

1.1 Poziom i dynamika bezrobocia.

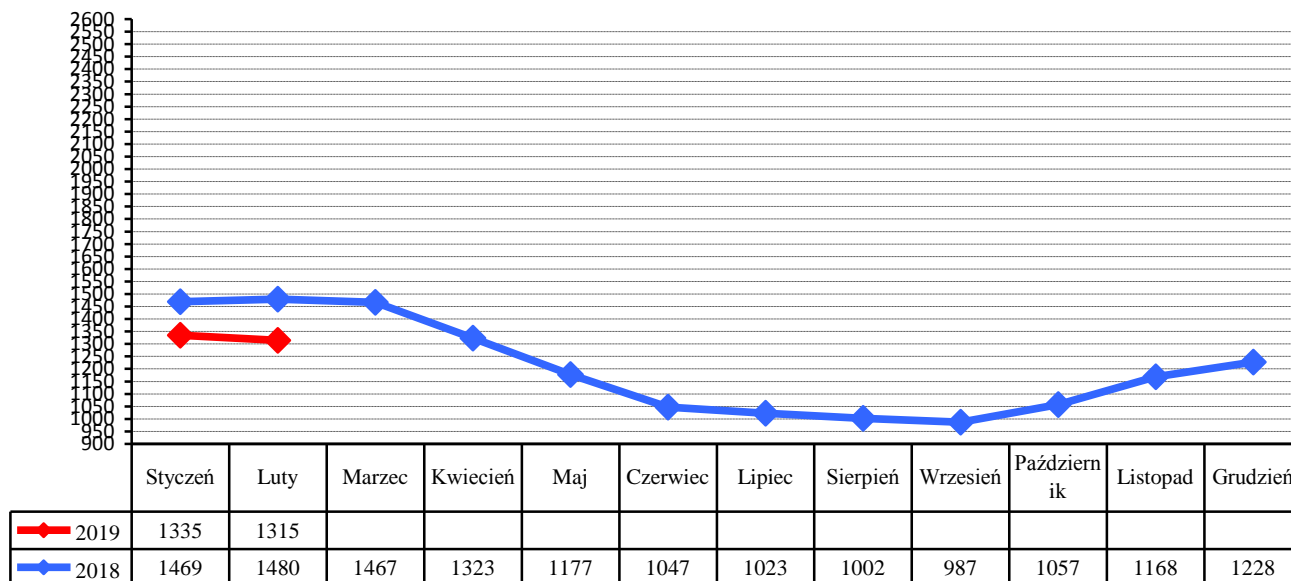
Liczba bezrobotnych będących w ewidencji Urzędu Pracy na koniec lutego 2019 roku wynosiła **1315** i była niższa od liczby bezrobotnych zarejestrowanych w końcu poprzedniego miesiąca o 20 osób.

Stopa bezrobocia w powiecie węgorzewskim na koniec stycznia 2019 r. - według danych uzyskanych z Ministerstwa Pracy i Polityki Społecznej wynosiła **18,6%** - i była wyższa od stopy za grudzień 2018 o **1,1%** (województwo warmińsko-mazurskie – **10,9%**. kraj – **6,1%**)

Liczba bezrobotnych w poszczególnych gminach powiatu na koniec okresu sprawozdawczego przedstawia się w sposób uwidoczony na poniższym wykresie:



Porównanie liczby bezrobotnych w poszczególnych miesiącach do roku 2018



W lutym zarejestrowano **114** nowych bezrobotnych (**49 kobiet**). Wśród nowo wpisanych do ewidencji - **13** osób zaewidencjonowano po raz pierwszy, a **101** bezrobotnych rejestrowało się po raz kolejny.

Z nowo wpisanych do ewidencji wyszczególnić można rejestrację po:

- działalności gospodarczej –	5
- pracy za granicą –	3
- pracy dłuższej niż 1 rok –	20
- pracy krótkotrwałej, sezonowej –	17
- niestawieniu w wyznaczonym terminie –	26
- bezrobotna młodzież –	7
- aktywnych formach –	6
- zwolnieni z aresztu –	0
- po zasiłku z opieki społecznej –	2
- cudzoziemcy –	0
- po wojsku -	1

Na koniec miesiąca liczba zarejestrowanych bezrobotnych zamieszkałych na wsi wynosiła **803**. Stanowili oni **61,1%** ogółu zarejestrowanych. Z tej liczby **420** to bezrobotne kobiety, które stanowiły **52,3%** zarejestrowanych bezrobotnych zamieszkałych na wsi.

Napływ i odpływ z bezrobocia w powiecie, w poszczególnych miesiącach w odniesieniu do grudnia 2018 roku.

Miesiąc	Bezrobotni w ewidencji na koniec m-ca	Nowa rejestracja	Wyłączeni z ewidencji	Z tego			
				Podjęcia Pracy	W tym		Inne Powody
					Prace Interwencyjne	Roboty publiczne	
Grudzień 2018	1228	155	95	57	4	0	38
Styczeń 2019	1335	206	99	40	1	0	59
Luty 2019	1315	114	134	58	18	3	76
Marzec 2019							
Kwiecień 2019							
Maj 2019							
Czerwiec 2019							
Lipiec 2019							
Sierpień 2019							
Wrzesień 2019							
Październik 2019							
Listopad 2019							
Grudzień 2019							

1.2. Bezrobotni nie posiadający prawa do pobierania zasiłku

Wśród bezrobotnych zarejestrowanych w urzędzie -**1055** osób nie posiadało prawa do pobierania zasiłku - co stanowi **80,2%** ogółu zaewidencjonowanych w badanym okresie.

Spośród nowo zarejestrowanych bezrobotnych, **83** osoby nie posiadały prawa do pobierania zasiłku.

1.3. Struktura bezrobocia

1.3.1. Kobiety

W lutym zarejestrowano **49** kobiet - to **43%** nowo zarejestrowanych bezrobotnych.

Na koniec miesiąca w ewidencji osób bezrobotnych przebywało **668** kobiet - co stanowiło **50,8%** ogółu zarejestrowanych.


1.3.2. Zwolnienia grupowe, zwolnienia z przyczyn dotyczących zakładu pracy.

W badanym okresie zarejestrowano **8 osób** zwolnionych z przyczyn dotyczących zakładu pracy. Na koniec miesiąca w ewidencji PUP figurowało **60 osób** (w tym **29 kobiet**) zwolnionych z przyczyn dotyczących zakładu pracy.

1.3.3. Bezrobotni w przedziale wiekowym 18-25 lat.

W tej grupie wiekowej zarejestrowano **28 osób (16 kobiet)**. Wyłączono z ewidencji **31 osób (14 kobiet)** (w tym **5 osób** z powodu podjęcia zatrudnienia).

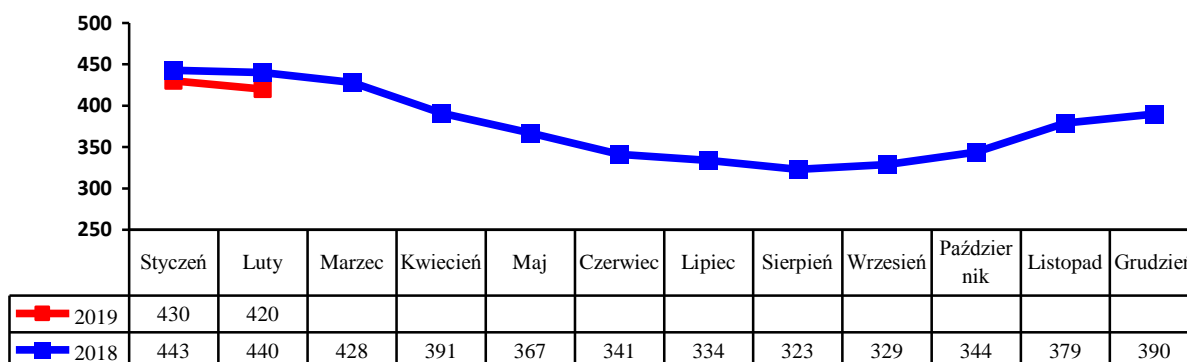
Na koniec miesiąca w ewidencji figurowało **149 osób (94 kobiety)**.



1.3.4. Bezrobotni powyżej 50 roku życia

W tej grupie zarejestrowano **16 osób (6 kobiet)**. Wyłączono z ewidencji **26 osób (10 kobiet)** (w tym **12 osób** podjęło zatrudnienie).

Na koniec miesiąca w ewidencji przebywało **420 osób**, które stanowiły **31,9%** ogółu zarejestrowanych bezrobotnych, w tym **152 kobiety**. Napływ bezrobotnych w tej grupie wiekowej obrazuje poniższy wykres.

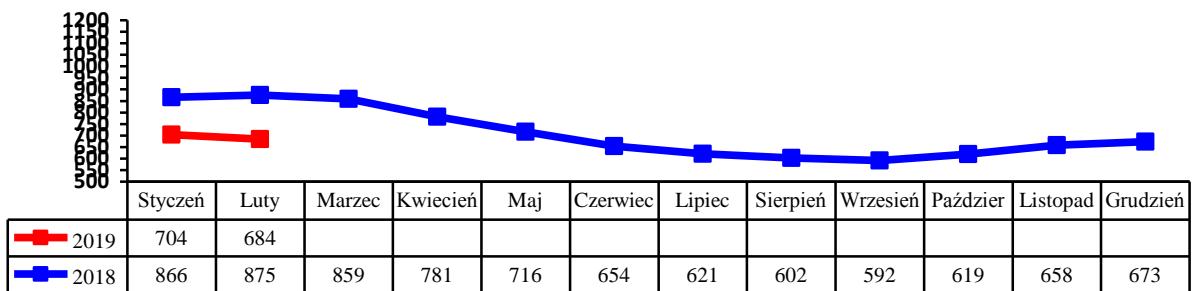


1.3.5. Długotrwale bezrobotni.

W tej grupie zarejestrowano **24 osoby**, w tym **15 kobiet**.

Stan na koniec miesiąca to **684**. Stanowili oni **52%** ogółu bezrobotnych, w tym **400 kobiet**. Pracę podjęło **16 osób (6 kobiet)**.

Wyłączono z ewidencji **44 osoby (24 kobiety)**. Napływ w tej grupie bezrobotnych przedstawia poniższy wykres.



2. Aktywizacja zawodowa bezrobotnych

2.1. Oferty pracy

W badanym okresie do urzędu pracy wpłynęło **57** ofert pracy i miejsc aktywizacji zawodowej. Z zakładów należących do sektora publicznego zgłoszono **15** wolnych miejsc pracy.

2.2. Skierowania do pracy stałej i krótkookresowej

W lutym pracę podjęło **58** osób (**40** kobiet) - niesubsydiowaną / stałą i krótkookresową/ podjęło **35** osób (**21** kobiet).

2.3. Prace interwencyjne

W badanym miesiącu zatrudniono **18** bezrobotnych w ramach prac interwencyjnych.

2.4. Roboty publiczne

W lutym zatrudniono **3** bezrobotnych w ramach robót publicznych.

2.5. Przyuczenia do zawodu i przekwalifikowania

W miesiącu sprawozdawczym nie kierowano bezrobotnych na szkolenie:

Kierunki szkoleń	Liczba osób
-----	----

2.6. Refundacja pracodawcy kosztów wyposażenia i doposażenia stanowiska pracy dla skierowanego bezrobotnego.

W badanym okresie nie wypłacono refundacji na wyposażenie i doposażenie stanowiska pracy dla pracodawcy zatrudniającego osoby bezrobotne:

Lp.	Na jakie stanowisko	Liczba zakładów	Liczba stanowisk	Kwota /w zł/ -
	-----	----	----	----

2.7. Przyznanie bezrobotnemu dotacji na podjęcie własnej działalności gospodarczej.

W lutym nie wypłacono dotacji na rozpoczęcie działalności gospodarczej. Wydatkowanie środków tej formy pomocy z Funduszu Pracy przedstawia poniższa tabela

Rodzaj działalności	Liczba osób	Kwota
---	--	--

2.8. Staże.

W lutym skierowano **4** bezrobotnych na staż.

2.9. Stypendia na kontynuowanie nauki w szkole ponadpodstawowej, ponadgimnazjalnej albo w szkole wyższej w systemie wieczorowym lub zaocznym.

L.p	Rodzaj szkoły	Ilość osób
	----	----

2.10. Dodatki aktywizacyjne

Dodatki aktywizacyjne wypłacano **35** osobom bezrobotnym, w tym **23** kobietom.

2.11. Indywidualny plan działania.

W okresie sprawozdawczym Indywidualny Plan Działania przygotowano dla **155** osób bezrobotnych.

3. Inne działania Powiatowego Urzędu Pracy w Węgorzewie.

Pośrednicy pracy odwiedzali 5 pracodawców lokalnych, nie pozyskując miejsc pracy.

W dniu 01.02.2019 zorganizowano giełdę pracy pod zatrudnienie robotników gospodarczych w Urzędzie Miejskim w Węgorzewie. Wezwano 12 osób, w tym dłużników alimentacyjnych. Zgłosiło się 7 bezrobotnych. Zatrudniono 2 osoby