



POWIATOWY URZĄD PRACY

11-600 Węgorzewo, ul. Generała Józefa Bema 16A

Tel. 87 4296900

Fax. 87 4296901

E-mail: olwe@praca.gov.pl

www.pup-wegorzewo.pl

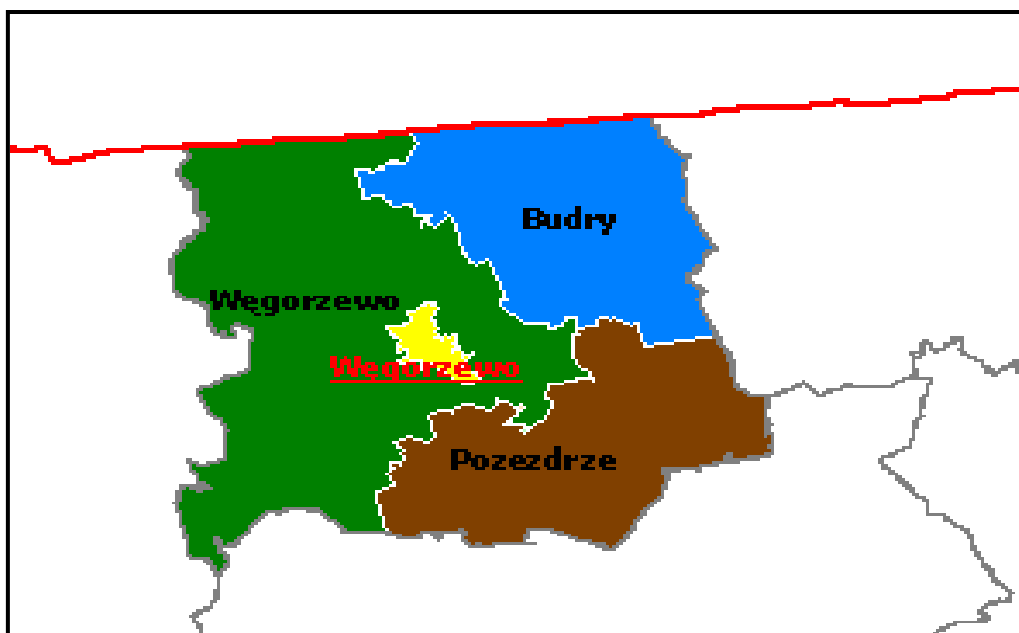
MIESIĘCZNA INFORMACJA

o stanie bezrobocia

i działaniach PUP

w celu łagodzenia jego skutków

KWIECIEŃ 2019



Sporządził: Zdzisław Cukrowski

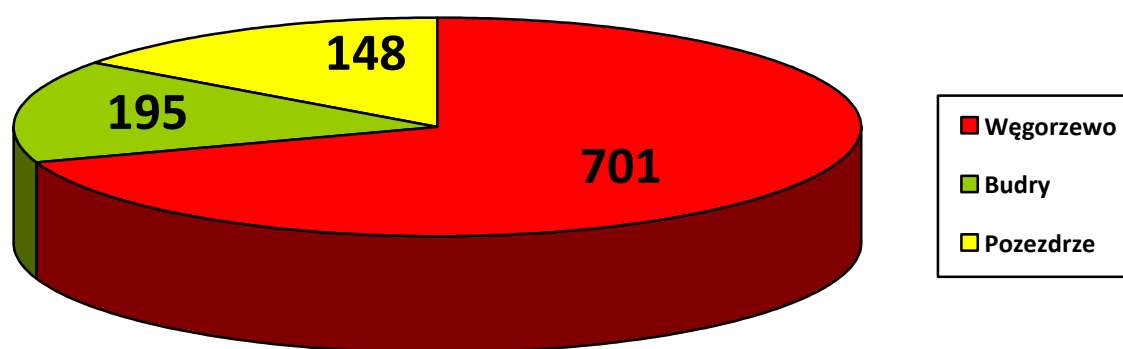
1. Rynek Pracy w kwietniu 2019 roku

1.1 Poziom i dynamika bezrobocia.

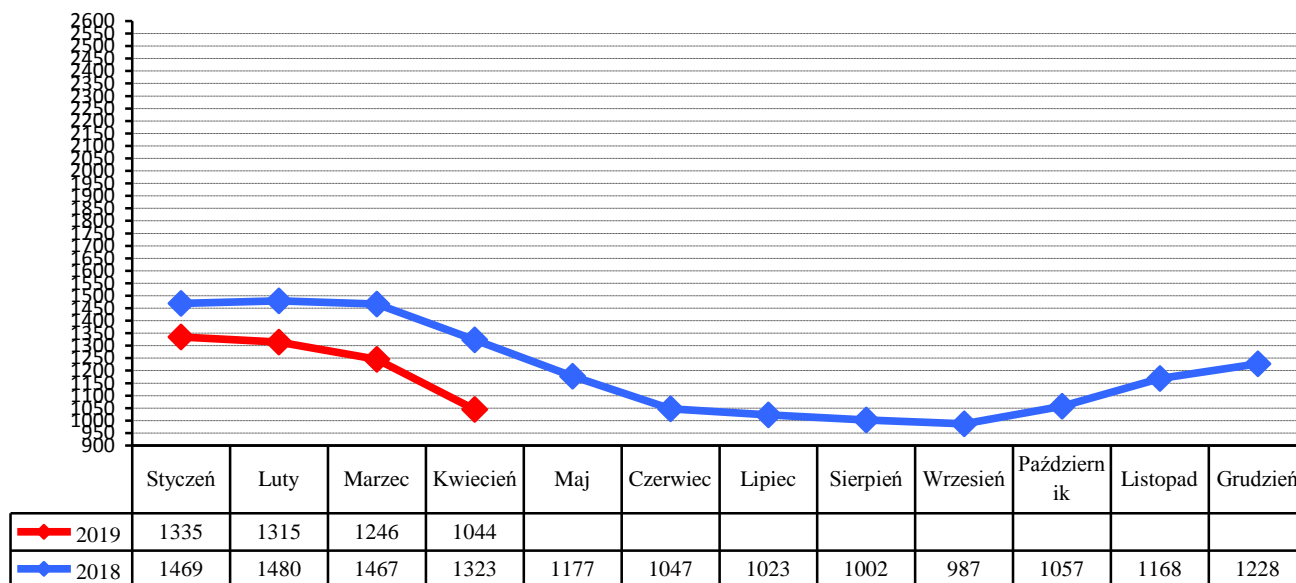
Liczba bezrobotnych będących w ewidencji Urzędu Pracy na koniec kwietnia 2019 roku wynosiła **1044** i była niższa od liczby bezrobotnych zarejestrowanych w końcu poprzedniego miesiąca o **202** osoby.

Stopa bezrobocia w powiecie węgorzewskim na koniec marca 2019 r. - według danych uzyskanych z Ministerstwa Pracy, Rodziny i Polityki Społecznej wynosiła **17,6%** - i była niższa od stopy za luty 2019 o **0,8%** (województwo warmińsko-mazurskie – **10,4%**. kraj – **5,9%**)

Liczba bezrobotnych w poszczególnych gminach powiatu na koniec okresu sprawozdawczego przedstawia się w sposób uwidoczony na poniższym wykresie:



Porównanie liczby bezrobotnych w poszczególnych miesiącach do roku 2018



W kwietniu zarejestrowano **117** nowych bezrobotnych (**55 kobiet**). Wśród nowo wpisanych do ewidencji - **11** osób zaewidencjonowano po raz pierwszy, a **106** bezrobotnych rejestrowało się po raz kolejny.

Z nowo wpisanych do ewidencji wyszczególnić można rejestrację po:

- działalności gospodarczej –	1
- pracy za granicą –	2
- pracy dłuższej niż 1 rok –	16
- pracy krótkotrwałej, sezonowej –	23
- niestawieniu w wyznaczonym terminie –	13
- bezrobotna młodzież –	4
- aktywnych formach –	5
- zwolnieni z aresztu –	1
- po zasiłku z opieki społecznej –	1
- cudzoziemcy –	1
- po wojsku -	7

Na koniec miesiąca liczba zarejestrowanych bezrobotnych zamieszkałych na wsi wynosiła **631**. Stanowili oni **60,4%** ogółu zarejestrowanych. Z tej liczby **318** to bezrobotne kobiety, które stanowiły **50,4%** zarejestrowanych bezrobotnych zamieszkałych na wsi.

Napływ i odpływ z bezrobocia w powiecie, w poszczególnych miesiącach w odniesieniu do grudnia 2018 roku.

Miesiąc	Bezrobotni w ewidencji na koniec m-ca	Nowa rejestracja	Wyłączeni z ewidencji	Z tego			
				Podjęcia Pracy	W tym		Inne Powody
					Prace Interwencyjne	Roboty publiczne	
Grudzień 2018	1228	155	95	57	4	0	38
Styczeń 2019	1335	206	99	40	1	0	59
Luty 2019	1315	114	134	58	18	3	76
Marzec 2019	1246	119	188	74	14	7	114
Kwiecień 2019	1044	117	319	160	29	1	159
Maj 2019							
Czerwiec 2019							
Lipiec 2019							
Sierpień 2019							
Wrzesień 2019							
Październik 2019							
Listopad 2019							
Grudzień 2019							

1.2. Bezrobotni nie posiadający prawa do pobierania zasiłku

Wśród bezrobotnych zarejestrowanych w urzędzie -**865** osób nie posiadało prawa do pobierania zasiłku - co stanowi **82,8%** ogółu zaewidencjonowanych w badanym okresie.

Spośród nowo zarejestrowanych bezrobotnych, **98** osób nie posiadało prawa do pobierania zasiłku.

1.3. Struktura bezrobocia

1.3.1. Kobiety

W kwietniu zarejestrowano **55** kobiet - to **47%** nowo zarejestrowanych bezrobotnych.

Na koniec miesiąca w ewidencji osób bezrobotnych przebywało **515** kobiet - co stanowiło **49,3%** ogółu zarejestrowanych.


1.3.2. Zwolnienia grupowe, zwolnienia z przyczyn dotyczących zakładu pracy.

W badanym okresie zarejestrowano **3** osoby zwolnione z przyczyn dotyczących zakładu pracy. Na koniec miesiąca w ewidencji PUP figurowały **43** osoby (w tym **21** kobiet) zwolnione z przyczyn dotyczących zakładu pracy.

1.3.3. Bezrobotni w przedziale wiekowym 18-25 lat.

W tej grupie wiekowej zarejestrowano **28** osób (**13** kobiet). Wyłączono z ewidencji **48** osób (**22** kobiety) (w tym **25** osób z powodu podjęcia zatrudnienia).

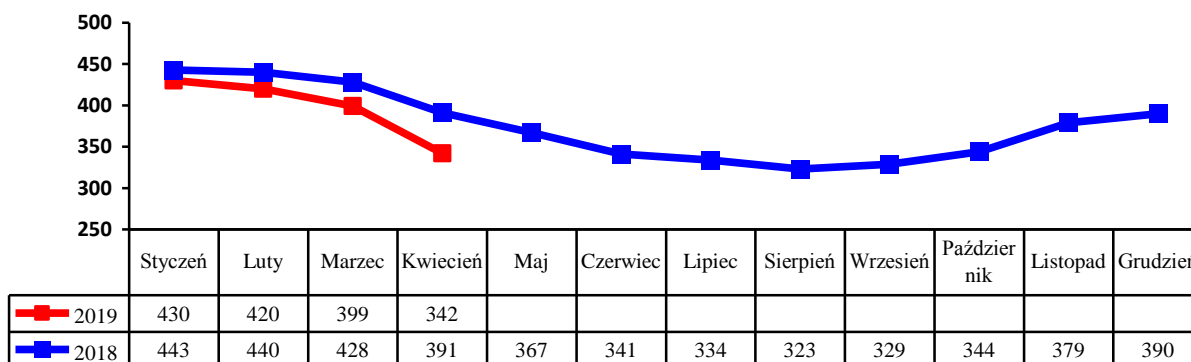
Na koniec miesiąca w ewidencji figurowało **109** osób (**70** kobiet).



1.3.4. Bezrobotni powyżej 50 roku życia

W tej grupie zarejestrowano **16** osób (**5** kobiet). Wyłączono z ewidencji **73** osoby (**35** kobiet) (w tym **41** osób podjęło zatrudnienie).

Na koniec miesiąca w ewidencji przebywały **342** osoby, które stanowiły **32,7%** ogółu zarejestrowanych bezrobotnych, w tym **111** kobiet. Napływ bezrobotnych w tej grupie wiekowej obrazuje poniższy wykres.

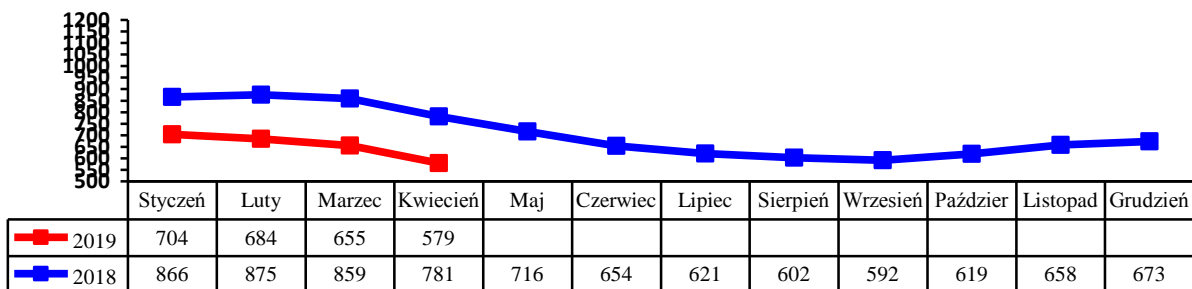


1.3.5. Długotrwale bezrobotni.

W tej grupie zarejestrowano **37** osób, w tym **21** kobiet.

Stan na koniec miesiąca to **579**. Stanowili oni **55,4%** ogółu bezrobotnych, w tym **332** kobiety. Pracę podjęło **39** osób (**25** kobiet).

Wyłączono z ewidencji **113** osób (**74** kobiety). Napływ w tej grupie bezrobotnych przedstawia poniższy wykres.



2. Aktywizacja zawodowa bezrobotnych

2.1. Oferty pracy

W badanym okresie do urzędu pracy wpłynęło **81** ofert pracy i miejsc aktywizacji zawodowej. Z zakładów należących do sektora publicznego zgłoszono **20** wolnych miejsc pracy.

2.2. Skierowania do pracy stałej i krótkookresowej

W kwietniu pracę podjęło **160** osób (**79** kobiet) - niesubsydiowaną / stałą i krótkookresową/ podjęły **122** osoby (**63** kobiety).

2.3. Prace interwencyjne

W badanym miesiącu zatrudniono **29** bezrobotnych w ramach prac interwencyjnych.

2.4. Roboty publiczne

W kwietniu zatrudniono **1** bezrobotnego w ramach robót publicznych.

2.5. Przyuczenia do zawodu i przekwalifikowania

W miesiącu sprawozdawczym skierowano **1** bezrobotnego na szkolenie:

Kierunki szkoleń	Liczba osób
Prawo jazdy kat. C, C+E	1

2.6. Refundacja pracodawcy kosztów wyposażenia i doposażenia stanowiska pracy dla skierowanego bezrobotnego.

W badanym okresie wypłacono 3 refundacje na wyposażenie i doposażenie stanowiska pracy dla pracodawcy zatrudniającego osoby bezrobotne:

Lp.	Na jakie stanowisko	Liczba zakładów	Liczba stanowisk	Kwota /w zł/ -
1	Kosmetyczka	1	1	25,222,98
2	Stolarz	1	1	26,000,00
3	Brukarz	1	1	25,987,33
4	Uzupełnienie	1	1	

2.7. Przyznanie bezrobotnemu dotacji na podjęcie własnej działalności gospodarczej.

W kwietniu wypłacono 4 dotacje na rozpoczęcie działalności gospodarczej. Wydatkowanie środków tej formy pomocy z Funduszu Pracy przedstawia poniższa tabela

Rodzaj działalności	Liczba osób	Kwota
Usługi informatyczne	1	25,211,00
Usługi mechaniczne	1	25,953,73
Usługi fryzjerskie	1	26,000,00
Usługi stolarskie	1	26,000,00

2.8. Staże.

W kwietniu skierowano **26** bezrobotnych na staż.

2.9. Stypendia na kontynuowanie nauki w szkole ponadpodstawowej, ponadgimnazjalnej albo w szkole wyższej w systemie wieczorowym lub zaocznym.

L.p	Rodzaj szkoły	Ilość osób
	----	----

2.10. Dodatki aktywizacyjne

Dodatki aktywizacyjne wypłacano **28** osobom bezrobotnym, w tym **18** kobietom.

2.11. Indywidualny plan działania.

W okresie sprawozdawczym Indywidualny Plan Działania przygotowano dla **117** osób bezrobotnych.

3. Inne działania Powiatowego Urzędu Pracy w Węgorzewie.

Pośrednicy pracy odwiedzali 10 pracodawców lokalnych, nie pozyskując miejsc pracy.