



POWIATOWY URZĄD PRACY

11-600 Węgorzewo, ul. Generała Józefa Bema 16A

Tel. 87 4296900

Fax. 87 4296901

E-mail: olwe@praca.gov.pl

www.pup-wegorzewo.pl

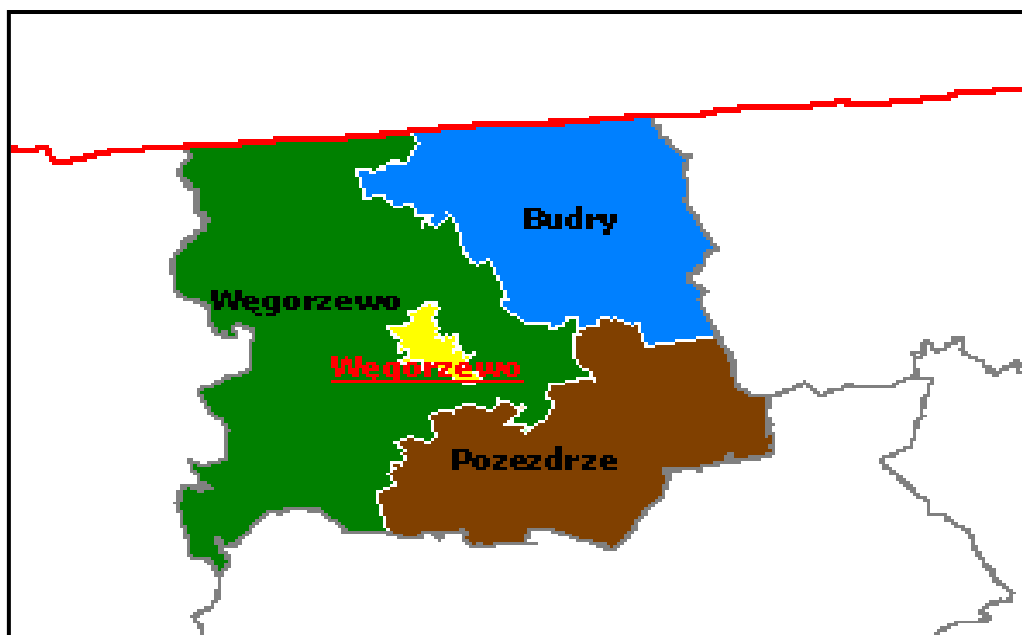
MIESIĘCZNA INFORMACJA

o stanie bezrobocia

i działaniach PUP

w celu łagodzenia jego skutków

LIPIEC 2019



Sporządził: Zdzisław Cukrowski

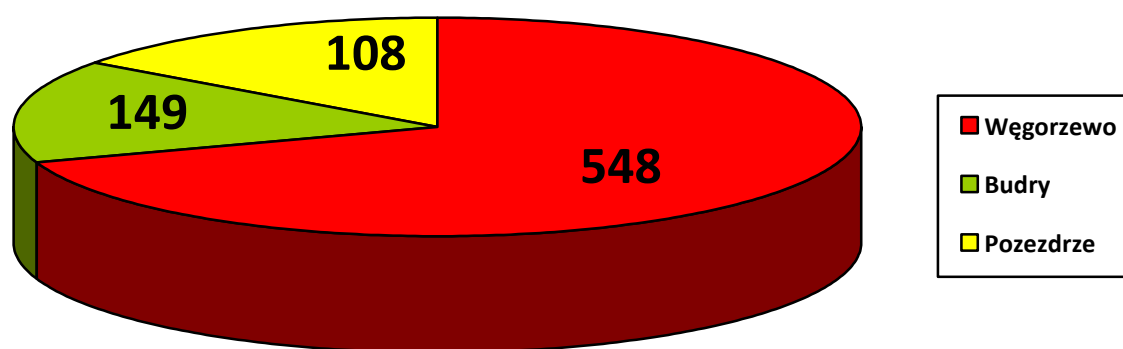
1. Rynek Pracy w Lipcu 2019 roku

1.1 Poziom i dynamika bezrobocia.

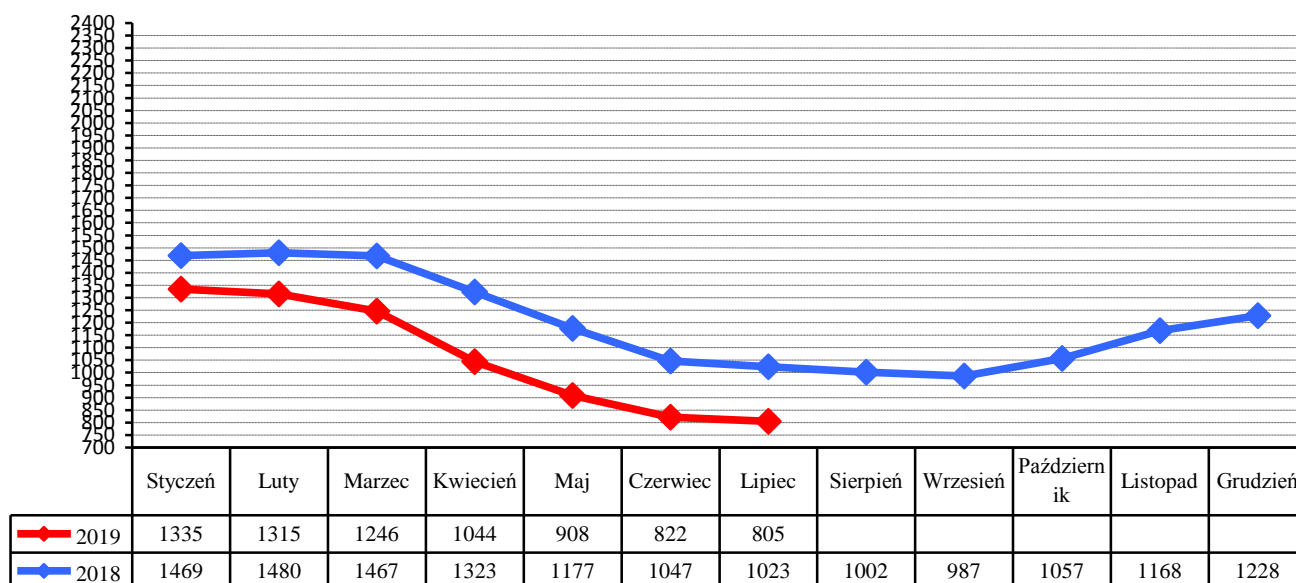
Liczba bezrobotnych będących w ewidencji Urzędu Pracy na koniec lipca 2019 roku wynosiła **805** i była niższa od liczby bezrobotnych zarejestrowanych w końcu poprzedniego miesiąca o **17** osób.

Stopa bezrobocia w powiecie węgorzewskim na koniec czerwca 2019 r. - według danych uzyskanych z Ministerstwa Pracy, Rodziny i Polityki Społecznej wynosiła **12,3%** - i była niższa od stopy za maj 2019 o **1,1%** (województwo warmińsko-mazurskie – **8,8%**. kraj – **5,3%**)

Liczba bezrobotnych w poszczególnych gminach powiatu na koniec okresu sprawozdawczego przedstawia się w sposób uwidoczniony na poniższym wykresie:



Porównanie liczby bezrobotnych w poszczególnych miesiącach do roku 2018



W lipcu zarejestrowano **138** nowych bezrobotnych (**62 kobiety**). Wśród nowo wpisanych do ewidencji - **23** osoby zaewidencjonowano po raz pierwszy, a **115** bezrobotnych rejestrowało się po raz kolejny.

Z nowo wpisanych do ewidencji wyszczególnić można rejestrację po:

- działalności gospodarczej –	1
- pracy za granicą –	4
- pracy dłuższej niż 1 rok –	36
- pracy krótkotrwałej, sezonowej –	32
- niestawieniu w wyznaczonym terminie –	19
- bezrobotna młodzież –	7
- aktywnych formach –	6
- zwolnieni z aresztu –	0
- po zasiłku z opieki społecznej –	4
- cudzoziemcy –	1
- po wojsku -	0

Na koniec miesiąca liczba zarejestrowanych bezrobotnych zamieszkałych na wsi wynosiła **479**. Stanowili oni **59,5%** ogółu zarejestrowanych. Z tej liczby **241** to bezrobotne kobiety, które stanowiły **50,3%** zarejestrowanych bezrobotnych zamieszkałych na wsi.

Napływ i odpływ z bezrobocia w powiecie, w poszczególnych miesiącach w odniesieniu do grudnia 2018 roku.

Miesiąc	Bezrobotni w ewidencji na koniec m-ca	Nowa rejestracja	Wyłączeni z ewidencji	Z tego			
				Podjęcia Pracy	W tym		Inne Powody
					Prace Interwencyjne	Roboty publiczne	
Grudzień 2018	1228	155	95	57	4	0	38
Styczeń 2019	1335	206	99	40	1	0	59
Luty 2019	1315	114	134	58	18	3	76
Marzec 2019	1246	119	188	74	14	7	114
Kwiecień 2019	1044	117	319	160	29	1	159
Maj 2019	908	97	233	110	24	4	123
Czerwiec 2019	822	99	185	71	13	12	114
Lipiec 2019	805	138	155	70	15	7	85
Sierpień 2019							
Wrzesień 2019							
Październik 2019							
Listopad 2019							
Grudzień 2019							

1.2. Bezrobotni nie posiadający prawa do pobierania zasiłku

Wśród bezrobotnych zarejestrowanych w urzędzie **661** osób nie posiadało prawa do pobierania zasiłku - co stanowi **82,1%** ogółu zaewidencjonowanych w badanym okresie.

Spośród nowo zarejestrowanych bezrobotnych, **98** osób nie posiadało prawa do pobierania zasiłku.

1.3. Struktura bezrobocia

1.3.1. Kobiety

W Lipcu zarejestrowano **62** kobiety - to **44,9%** nowo zarejestrowanych bezrobotnych.

Na koniec miesiąca w ewidencji osób bezrobotnych przebywały **393** kobiety - co stanowiło **48,8%** ogółu zarejestrowanych.

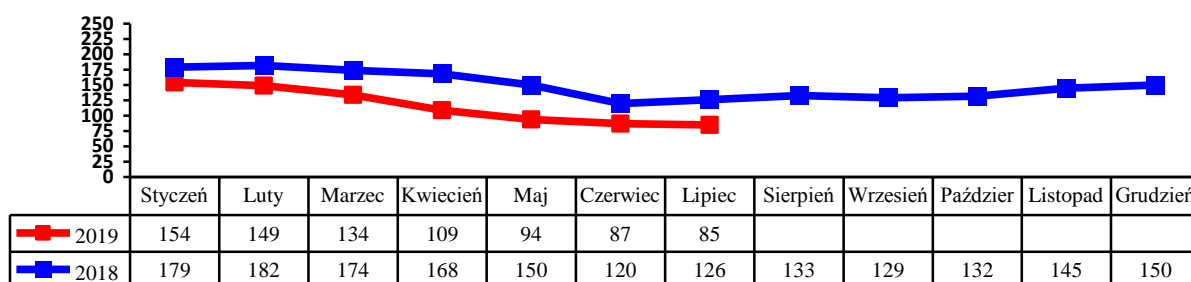
1.3.2. Zwolnienia grupowe, zwolnienia z przyczyn dotyczących zakładu pracy.

W badanym okresie zarejestrowano **15** osób zwolnionych z przyczyn dotyczących zakładu pracy. Na koniec miesiąca w ewidencji PUP figurowało **45** osób (w tym **12** kobiet) zwolnionych z przyczyn dotyczących zakładu pracy.

1.3.3. Bezrobotni w przedziale wiekowym 18-25 lat.

W tej grupie wiekowej zarejestrowano **21** osób (**9** kobiet). Wyłączono z ewidencji **21** osób (**6** kobiet) (w tym **13** osób z powodu podjęcia zatrudnienia).

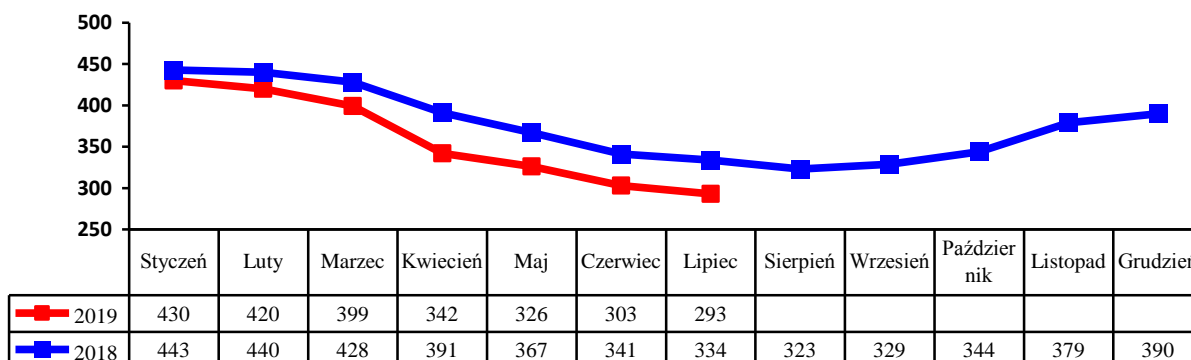
Na koniec miesiąca w ewidencji figurowało **85** osób (**52** kobiety).



1.3.4. Bezrobotni powyżej 50 roku życia

W tej grupie zarejestrowano **38** osób (**5** kobiet). Wyłączono z ewidencji **48** osób (**14** kobiet) (w tym **19** osób podjęło zatrudnienie).

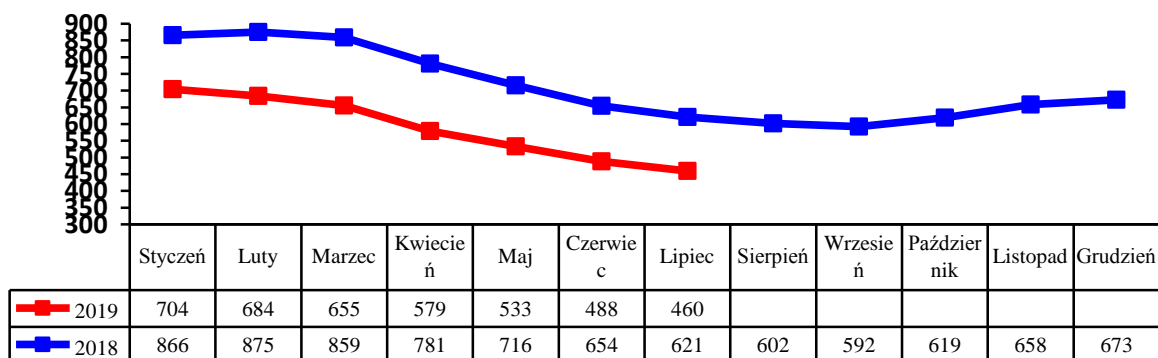
Na koniec miesiąca w ewidencji przebywały **293** osoby, które stanowiły **36,4%** ogółu zarejestrowanych bezrobotnych, w tym **87** kobiet. Napływ bezrobotnych w tej grupie wiekowej obrazuje poniższy wykres.



1.3.5. Długotrwale bezrobotni.

W tej grupie zarejestrowano **41** osób, w tym **24** kobiety. Stan na koniec miesiąca to **460**. Stanowili oni **57,1%** ogółu bezrobotnych, w tym **254** kobiety. Pracę podjęło **21** osób (**8** kobiet).

Wyłączono z ewidencji **69** osób (**34** kobiety). Napływ w tej grupie bezrobotnych przedstawia poniższy wykres.



2. Aktywizacja zawodowa bezrobotnych

2.1. Oferty pracy

W badanym okresie do urzędu pracy wpłynęły **44** oferty pracy i miejsc aktywizacji zawodowej. Z zakładów należących do sektora publicznego zgłoszono **14** wolnych miejsc pracy.

2.2. Skierowania do pracy stałej i krótkookresowej

W lipcu pracę podjęło **70** osób (**27** kobiet) - niesubsydiowaną / stałą i krótkookresową/ podjęły **46** osób (**14** kobiet).

2.3. Prace interwencyjne

W badanym miesiącu zatrudniono **15** bezrobotnych w ramach prac interwencyjnych.

2.4. Roboty publiczne

W lipcu zatrudniono **7** bezrobotnych w ramach robót publicznych.

2.5. Przyuczenia do zawodu i przekwalifikowania

W miesiącu sprawozdawczym skierowano 1 bezrobotnego na szkolenie:

Kierunki szkoleń	Liczba osób
Prawo jazdy kat. C, C+E	1

2.6. Refundacja pracodawcy kosztów wyposażenia i doposażenia stanowiska pracy dla skierowanego bezrobotnego.

W badanym okresie wypłacono 1 refundację na wyposażenie i doposażenie stanowiska pracy dla pracodawcy zatrudniającego osoby bezrobotne:

Lp.	Na jakie stanowisko	Liczba zakładów	Liczba stanowisk	Kwota /w zł/ -
1	Stolarz	1	1	25,999,96

2.7. Przyznanie bezrobotnemu dotacji na podjęcie własnej działalności gospodarczej.

W lipcu nie wypłacono dotacji na rozpoczęcie działalności gospodarczej. Wydatkowanie środków tej formy pomocy z Funduszu Pracy przedstawia poniższa tabela

Rodzaj działalności	Liczba osób	Kwota
---	---	---

2.8. Staże.

W lipcu skierowano **9** bezrobotnych na staż.

2.9. Stypendia na kontynuowanie nauki w szkole ponadpodstawowej, ponadgimnazjalnej albo w szkole wyższej w systemie wieczorowym lub zaocznym.

L.p	Rodzaj szkoły	Ilość osób
	----	----

2.10. Dodatki aktywizacyjne

Dodatki aktywizacyjne wypłacano **33** osobom bezrobotnym, w tym **14** kobietom.

2.11. Indywidualny plan działania.

W okresie sprawozdawczym Indywidualny Plan Działania przygotowano dla **172** osób bezrobotnych.

3. Inne działania Powiatowego Urzędu Pracy w Węgorzewie.

Pośrednicy pracy odwiedzali 9 pracodawców lokalnych, nie pozyskując miejsc pracy.

W dniu 05.07.2019 r. zorganizowano Giełdę Pracy pod zatrudnienie kierownika sklepu w Żabka Polska Sp. Z o.o. Wezwano 23 osoby bezrobotne. Nie zatrudniono nikogo.