



POWIATOWY URZĄD PRACY

11-600 Węgorzewo, ul. Generała Józefa Bema 16A

Tel. 87 4296900

Fax. 87 4296901

E-mail: olwe@praca.gov.pl

www.pup-wegorzewo.pl

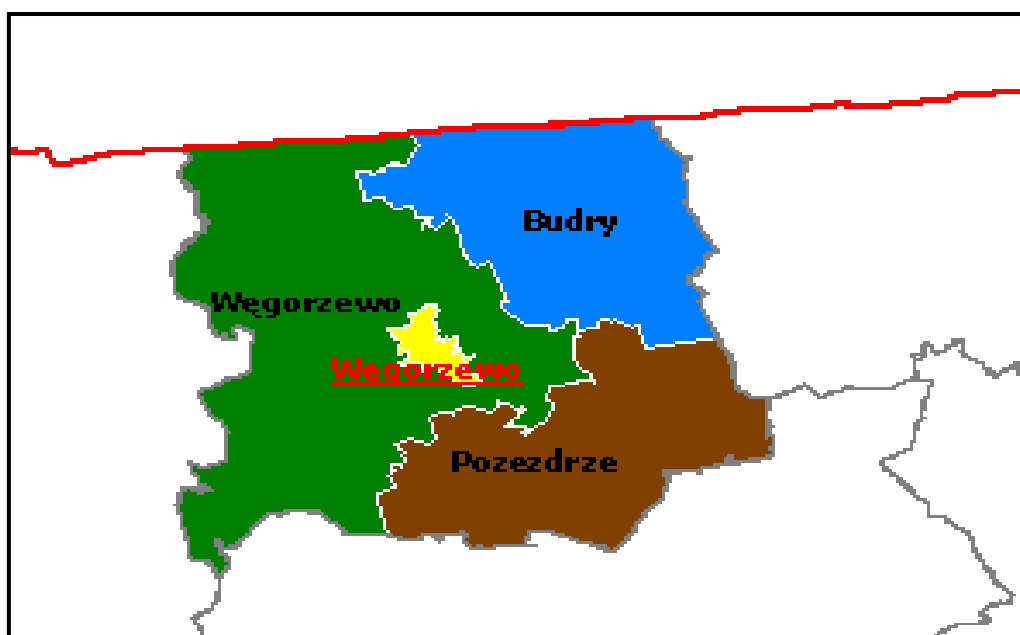
MIESIĘCZNA INFORMACJA

o stanie bezrobocia

i działaniach PUP

w celu łagodzenia jego skutków

SIERPIEŃ 2019



Sporządził: Zdzisław Cukrowski

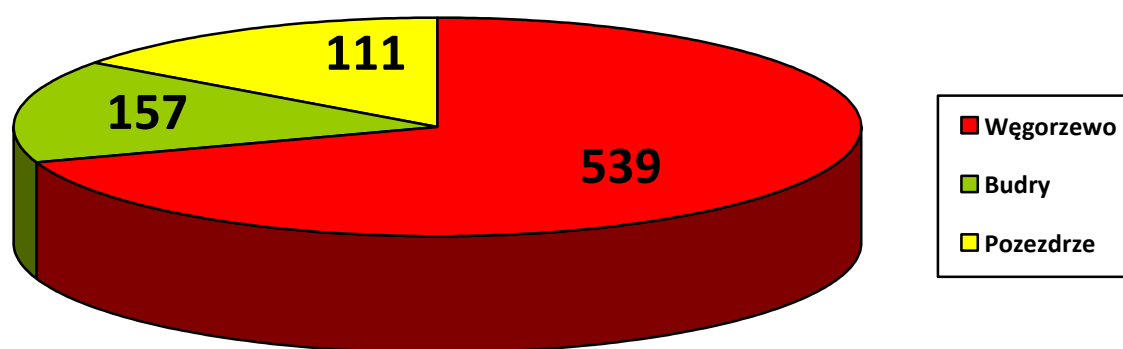
1. Rynek Pracy w sierpniu 2019 roku

1.1 Poziom i dynamika bezrobocia.

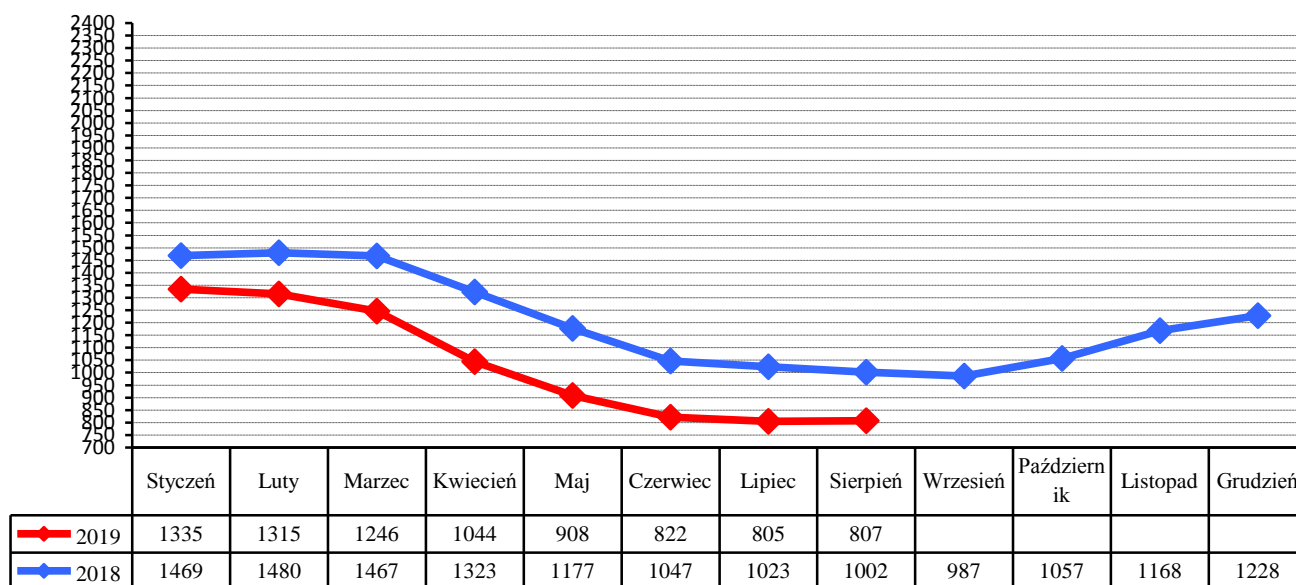
Liczba bezrobotnych będących w ewidencji Urzędu Pracy na koniec sierpnia 2019 roku wynosiła **807** i była wyższa od liczby bezrobotnych zarejestrowanych w końcu poprzedniego miesiąca o **2** osoby.

Stopa bezrobocia w powiecie węgorzewskim na koniec lipca 2019 r. - według danych uzyskanych z Ministerstwa Pracy, Rodziny i Polityki Społecznej wynosiła **12,1%** - i była niższa od stopy za maj 2019 o **0,2%** (województwo warmińsko-mazurskie – **8,7%**. kraj – **5,2%**)

Liczba bezrobotnych w poszczególnych gminach powiatu na koniec okresu sprawozdawczego przedstawia się w sposób uwidoczony na poniższym wykresie:



Porównanie liczby bezrobotnych w poszczególnych miesiącach do roku 2018



W sierpniu zarejestrowano **137** nowych bezrobotnych (**69 kobiet**). Wśród nowo wpisanych do ewidencji - **20** osób zaewidencjonowano po raz pierwszy, a **117** bezrobotnych rejestrowało się po raz kolejny.

Z nowo wpisanych do ewidencji wyszczególnić można rejestrację po:

- działalności gospodarczej –	5
- pracy za granicą –	5
- pracy dłuższej niż 1 rok –	19
- pracy krótkotrwałej, sezonowej –	18
- niestawieniu w wyznaczonym terminie –	28
- bezrobotna młodzież –	10
- aktywnych formach –	13
- zwolnieni z aresztu –	0
- po zasiłku z opieki społecznej –	2
- cudzoziemcy –	1
- po wojsku -	4

Na koniec miesiąca liczba zarejestrowanych bezrobotnych zamieszkałych na wsi wynosiła **484**. Stanowili oni **60%** ogółu zarejestrowanych. Z tej liczby **236** to bezrobotne kobiety, które stanowiły **48,8%** zarejestrowanych bezrobotnych zamieszkałych na wsi.

Napływ i odpływ z bezrobocia w powiecie, w poszczególnych miesiącach w odniesieniu do grudnia 2018 roku.

Miesiąc	Bezrobotni w ewidencji na koniec m-ca	Nowa rejestracja	Wyłączeni z ewidencji	Z tego			
				Podjęcia Pracy	W tym		Inne Powody
					Prace Interwencyjne	Roboty publiczne	
Grudzień 2018	1228	155	95	57	4	0	38
Styczeń 2019	1335	206	99	40	1	0	59
Luty 2019	1315	114	134	58	18	3	76
Marzec 2019	1246	119	188	74	14	7	114
Kwiecień 2019	1044	117	319	160	29	1	159
Maj 2019	908	97	233	110	24	4	123
Czerwiec 2019	822	99	185	71	13	12	114
Lipiec 2019	805	138	155	70	15	7	85
Sierpień 2019	807	137	135	65	10	3	70
Wrzesień 2019							
Październik 2019							
Listopad 2019							
Grudzień 2019							

1.2. Bezrobotni nie posiadający prawa do pobierania zasiłku

Wśród bezrobotnych zarejestrowanych w urzędzie **655** osób nie posiadało prawa do pobierania zasiłku - co stanowi **81,2%** ogółu zaewidencjonowanych w badanym okresie.

Spośród nowo zarejestrowanych bezrobotnych, **107** osób nie posiadało prawa do pobierania zasiłku.

1.3. Struktura bezrobocia

1.3.1. Kobiety

W sierpniu zarejestrowano **69** kobiet - to **50,4%** nowo zarejestrowanych bezrobotnych.

Na koniec miesiąca w ewidencji osób bezrobotnych przebywało **391** kobiet - co stanowiło **48,4%** ogółu zarejestrowanych.

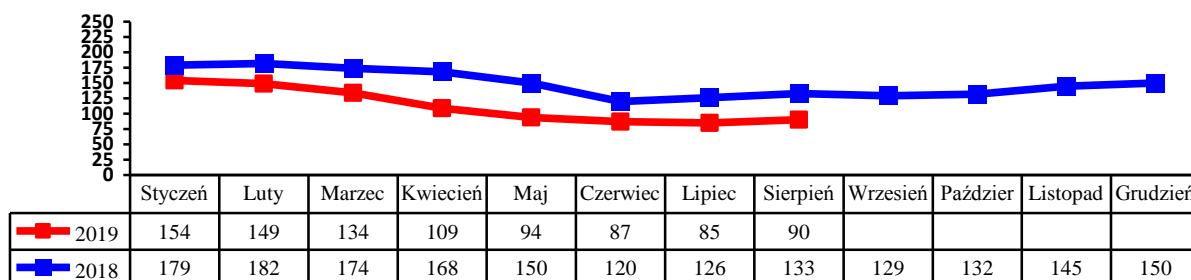
1.3.2. Zwolnienia grupowe, zwolnienia z przyczyn dotyczących zakładu pracy.

W badanym okresie zarejestrowano 5 osób zwolnionych z przyczyn dotyczących zakładu pracy. Na koniec miesiąca w ewidencji PUP figurowało 39 osób (w tym 7 kobiet) zwolnionych z przyczyn dotyczących zakładu pracy.

1.3.3. Bezrobotni w przedziale wiekowym 18-25 lat.

W tej grupie wiekowej zarejestrowano 32 osoby (15 kobiet). Wyłączono z ewidencji 24 osoby (14 kobiet) (w tym 13 osób z powodu podjęcia zatrudnienia).

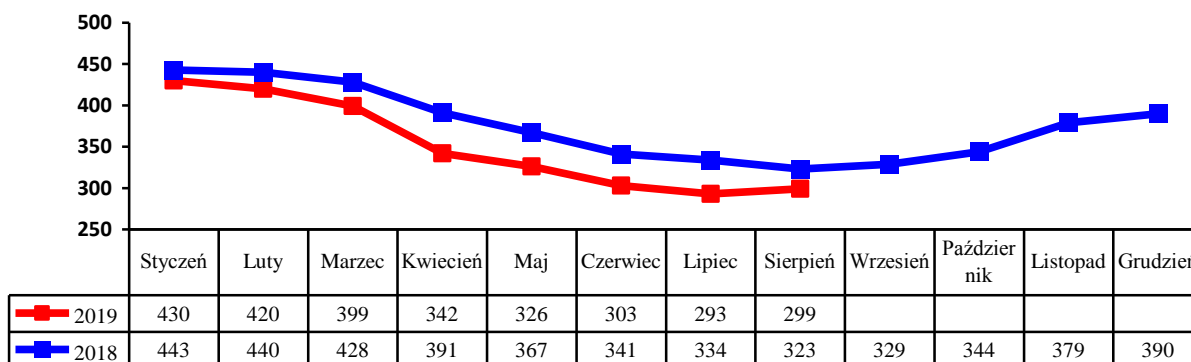
Na koniec miesiąca w ewidencji figurowało 90 osób (52 kobiety).



1.3.4. Bezrobotni powyżej 50 roku życia

W tej grupie zarejestrowano 31 osób (9 kobiet). Wyłączono z ewidencji 25 osób (10 kobiet) (w tym 11 osób podjęło zatrudnienie).

Na koniec miesiąca w ewidencji przebywało 299 osób, które stanowiły 37% ogółu zarejestrowanych bezrobotnych, w tym 86 kobiet. Napływ bezrobotnych w tej grupie wiekowej obrazuje poniższy wykres.

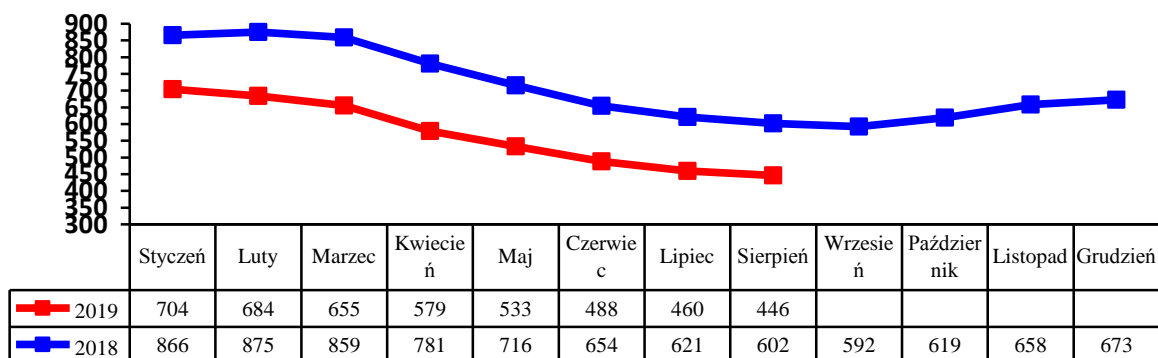


1.3.5. Długotrwale bezrobotni.

W tej grupie zarejestrowano 43 osoby, w tym 24 kobiety.

Stan na koniec miesiąca to 446. Stanowali oni 55,3% ogółu bezrobotnych, w tym 242 kobiety. Pracę podjęło 15 osób (8 kobiet).

Wyłączono z ewidencji 57 osób (36 kobiet). Napływ w tej grupie bezrobotnych przedstawia poniższy wykres.



2. Aktywizacja zawodowa bezrobotnych

2.1. Oferty pracy

W badanym okresie do urzędu pracy wpłynęło **40** ofert pracy i miejsc aktywizacji zawodowej. Z zakładów należących do sektora publicznego zgłoszono **23** wolne miejsca pracy.

2.2. Skierowania do pracy stałej i krótkookresowej

W sierpniu pracę podjęło **65** osób (**34** kobiety) - niesubsydiowaną / stałą i krótkookresową/ podjęło **45** osób (**22** kobiety).

2.3. Prace interwencyjne

W badanym miesiącu zatrudniono **10** bezrobotnych w ramach prac interwencyjnych.

2.4. Roboty publiczne

W sierpniu zatrudniono **3** bezrobotnych w ramach robót publicznych.

2.5. Przyuczenia do zawodu i przekwalifikowania

W miesiącu sprawozdawczym skierowano 1 bezrobotnego na szkolenie:

Kierunki szkoleń	Liczba osób
Prawo jazdy kat. C, C+E	1

2.6. Refundacja pracodawcy kosztów wyposażenia i doposażenia stanowiska pracy dla skierowanego bezrobotnego.

W badanym okresie wypłacono 1 refundację na wyposażenie i doposażenie stanowiska pracy dla pracodawcy zatrudniającego osoby bezrobotne:

Lp.	Na jakie stanowisko	Liczba zakładów	Liczba stanowisk	Kwota /w zł/ -
1	Ślusarz	1	1	25926,48
2	Sprzedawca w stacji paliw	1	1	25999,18
3	Barman	1	1	25939,57
4	Kierownik stacji paliw	1	1	24930,00
	Uzupełnienie	1	1	

2.7. Przyznanie bezrobotnemu dotacji na podjęcie własnej działalności gospodarczej.

W sierpniu wypłacono 1 dotację na rozpoczęcie działalności gospodarczej. Wydatkowanie środków tej formy pomocy z Funduszu Pracy przedstawia poniższa tabela

Rodzaj działalności	Liczba osób	Kwota
Handel	1	25600,00

2.8. Staże.

W sierpniu skierowano 7 bezrobotnych na staż.

2.9. Stypendia na kontynuowanie nauki w szkole ponadpodstawowej, ponadgimnazjalnej albo w szkole wyższej w systemie wieczorowym lub zaocznym.

L.p	Rodzaj szkoły	Ilość osób
	----	----

2.10. Dodatki aktywizacyjne

Dodatki aktywizacyjne wypłacano 19 osobom bezrobotnym, w tym 9 kobietom.

2.11. Indywidualny plan działania.

W okresie sprawozdawczym Indywidualny Plan Działania przygotowano dla 123 osób bezrobotnych.

3. Inne działania Powiatowego Urzędu Pracy w Węgorzewie.

Pośrednicy pracy odwiedzali 10 pracodawców lokalnych, nie pozyskując miejsc pracy.

Powiatowe Rady Zatrudnienia:

W dniu 20.08.2019 odbyło się posiedzenia PRRP. Tematem było zaopiniowanie wniosku o umorzenie postępowania w sprawie pożyczki.