



POWIATOWY URZĄD PRACY

11-600 Węgorzewo, ul. Generała Józefa Bema 16A

Tel. 87 4296900

Fax. 87 4296901

E-mail: olwe@praca.gov.pl

wegorzewo.praca.gov.pl

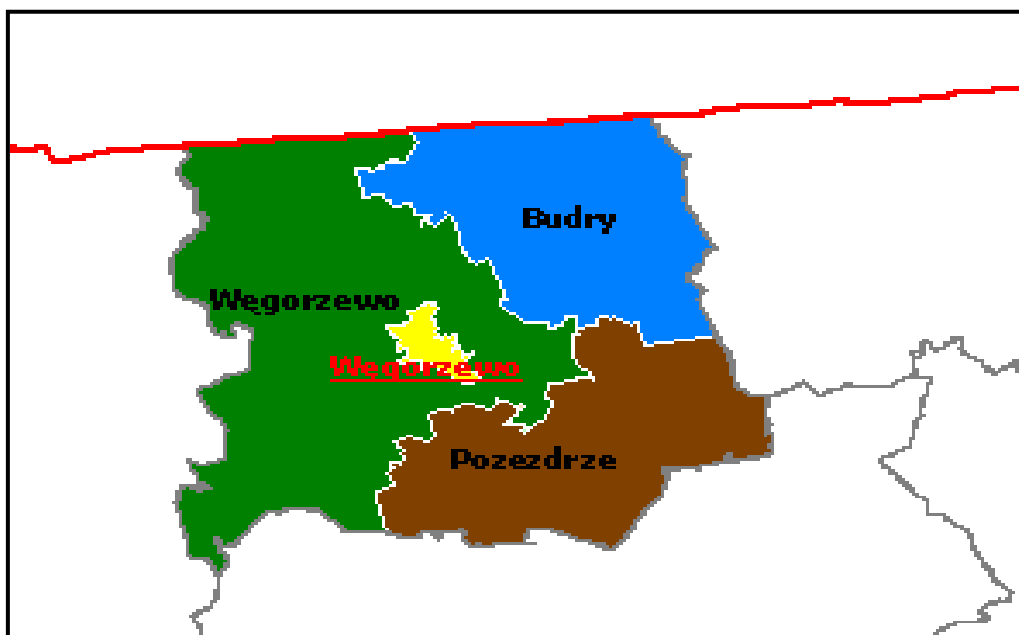
MIESIĘCZNA INFORMACJA

o stanie bezrobocia

i działaniach PUP

w celu łagodzenia jego skutków

WRZESIEŃ 2019



Sporządził: Zdzisław Cukrowski

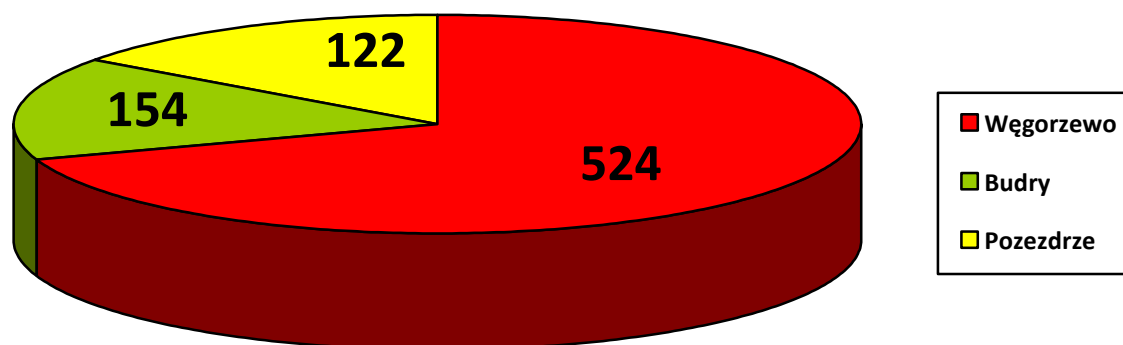
1. Rynek Pracy we wrześniu 2019 roku

1.1 Poziom i dynamika bezrobocia.

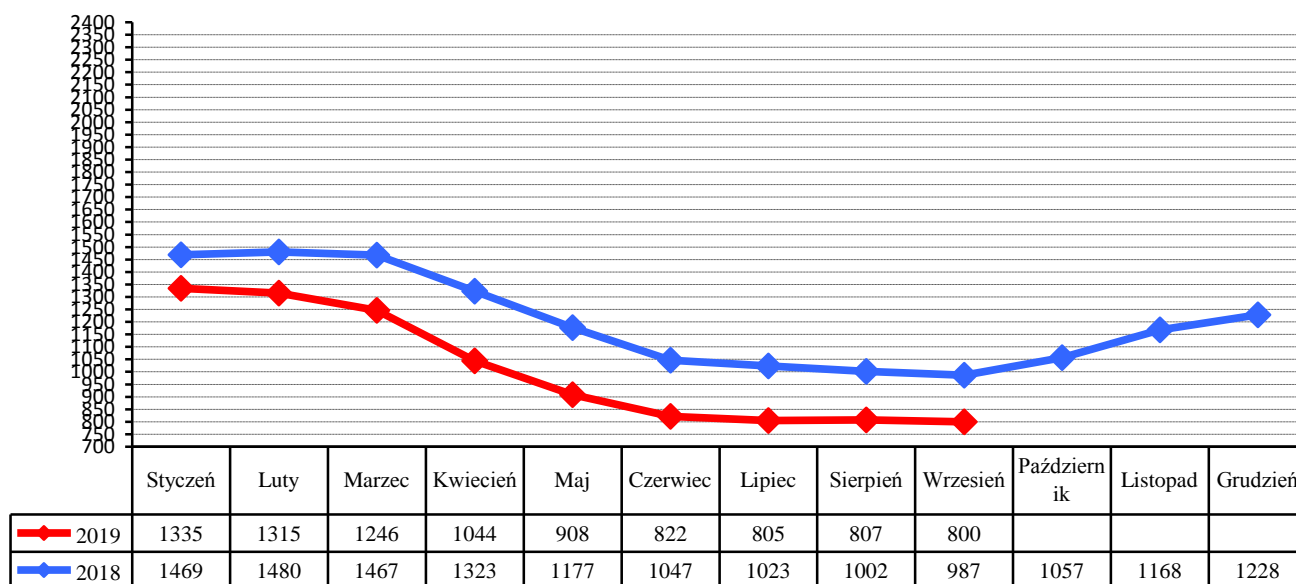
Liczba bezrobotnych będących w ewidencji Urzędu Pracy na koniec września 2019 roku wynosiła **800** i była niższa od liczby bezrobotnych zarejestrowanych w końcu poprzedniego miesiąca o **7** osób.

Stopa bezrobocia w powiecie węgorzewskim na koniec sierpnia 2019 r. - według danych uzyskanych z Ministerstwa Pracy, Rodziny i Polityki Społecznej wynosiła **12,1%** - i była równa stopie za lipiec 2019 (województwo warmińsko-mazurskie – **8,7%**. kraj – **5,2%**)

Liczba bezrobotnych w poszczególnych gminach powiatu na koniec okresu sprawozdawczego przedstawia się w sposób uwidoczony na poniższym wykresie:



Porównanie liczby bezrobotnych w poszczególnych miesiącach do roku 2018



We wrześniu zarejestrowano **151** nowych bezrobotnych (**87 kobiet**). Wśród nowo wpisanych do ewidencji - **22** osoby zaewidencjonowano po raz pierwszy, a **129** bezrobotnych rejestrowało się po raz kolejny.

Z nowo wpisanych do ewidencji wyszczególnić można rejestrację po:

- działalności gospodarczej –	1
- pracy za granicą –	2
- pracy dłuższej niż 1 rok –	25
- pracy krótkotrwałej, sezonowej –	39
- niestawieniu w wyznaczonym terminie –	17
- bezrobotna młodzież –	15
- aktywnych formach –	4
- zwolnieni z aresztu –	0
- po zasiłku z opieki społecznej –	1
- cudzoziemcy –	0
- po wojsku -	1

Na koniec miesiąca liczba zarejestrowanych bezrobotnych zamieszkałych na wsi wynosiła **487**. Stanowili oni **60,9%** ogółu zarejestrowanych. Z tej liczby **248** to bezrobotne kobiety, które stanowiły **50,1%** zarejestrowanych bezrobotnych zamieszkałych na wsi.

Napływ i odpływ z bezrobocia w powiecie, w poszczególnych miesiącach w odniesieniu do grudnia 2018 roku.

Miesiąc	Bezrobotni w ewidencji na koniec m-ca	Nowa rejestracja	Wylączeni z ewidencji	Z tego			
				Podjęcia Pracy	W tym		Inne Powody
					Prace Interwencyjne	Roboty publiczne	
Grudzień 2018	1228	155	95	57	4	0	38
Styczeń 2019	1335	206	99	40	1	0	59
Luty 2019	1315	114	134	58	18	3	76
Marzec 2019	1246	119	188	74	14	7	114
Kwiecień 2019	1044	117	319	160	29	1	159
Maj 2019	908	97	233	110	24	4	123
Czerwiec 2019	822	99	185	71	13	12	114
Lipiec 2019	805	138	155	70	15	7	85
Sierpień 2019	807	137	135	65	10	3	70
Wrzesień 2019	800	151	158	84	7	14	74
Październik 2019							
Listopad 2019							
Grudzień 2019							

1.2. Bezrobotni nie posiadający prawa do pobierania zasiłku

Wśród bezrobotnych zarejestrowanych w urzędzie **651** osób nie posiadało prawa do pobierania zasiłku - co stanowi **81,4%** ogółu zaewidencjonowanych w badanym okresie.

Spośród nowo zarejestrowanych bezrobotnych, **116** osób nie posiadało prawa do pobierania zasiłku.

1.3. Struktura bezrobocia

1.3.1. Kobiety

We wrześniu zarejestrowano **87** kobiet - to **57,6%** nowo zarejestrowanych bezrobotnych.

Na koniec miesiąca w ewidencji osób bezrobotnych przebywało **398** kobiet - co stanowiło **49,5%** ogółu zarejestrowanych.

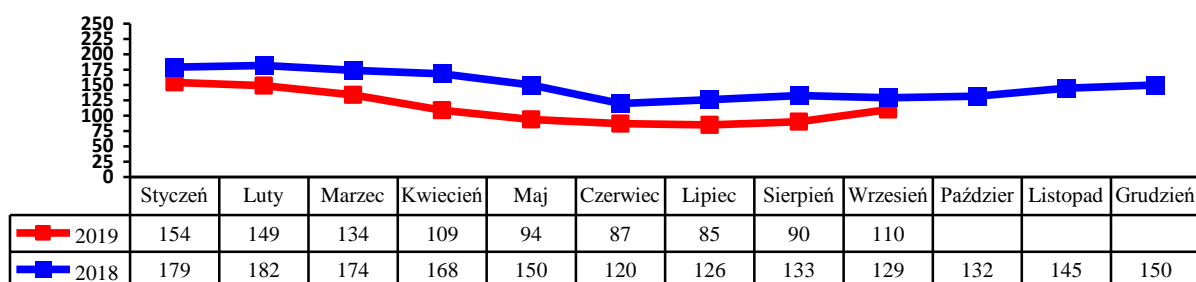
1.3.2. Zwolnienia grupowe, zwolnienia z przyczyn dotyczących zakładu pracy.

W badanym okresie zarejestrowano **8** osób zwolnionych z przyczyn dotyczących zakładu pracy. Na koniec miesiąca w ewidencji PUP figurowało **39** osób (w tym **7** kobiet) zwolnionych z przyczyn dotyczących zakładu pracy.

1.3.3. Bezrobotni w przedziale wiekowym 18-25 lat.

W tej grupie wiekowej zarejestrowano **50** osób (**30** kobiet). Wyłączono z ewidencji **29** osób (**13** kobiet) (w tym **18** osób z powodu podjęcia zatrudnienia).

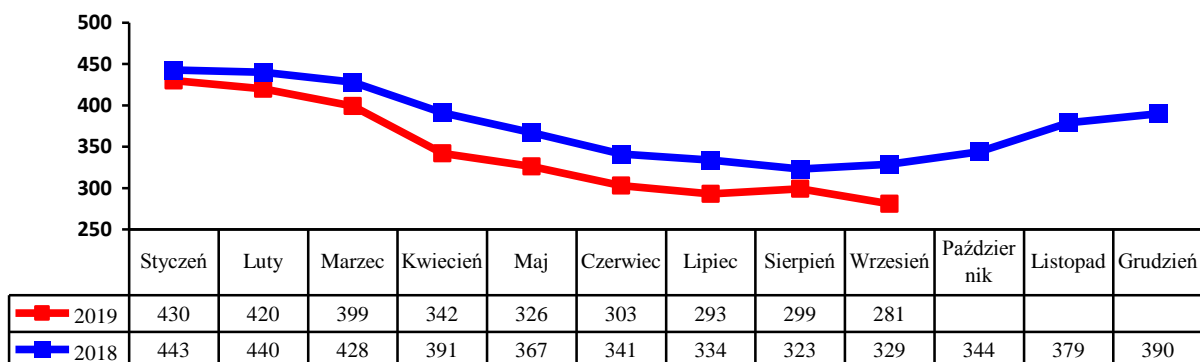
Na koniec miesiąca w ewidencji figurowało **110** osób (**69** kobiet).



1.3.4. Bezrobotni powyżej 50 roku życia

W tej grupie zarejestrowano **26** osób (**13** kobiet). Wyłączono z ewidencji **59** osób (**38** kobiet) (w tym **30** osób podjęło zatrudnienie).

Na koniec miesiąca w ewidencji przebywało **281** osób, które stanowiły **35,1%** ogółu zarejestrowanych bezrobotnych, w tym **83** kobiety. Napływ bezrobotnych w tej grupie wiekowej obrazuje poniższy wykres.

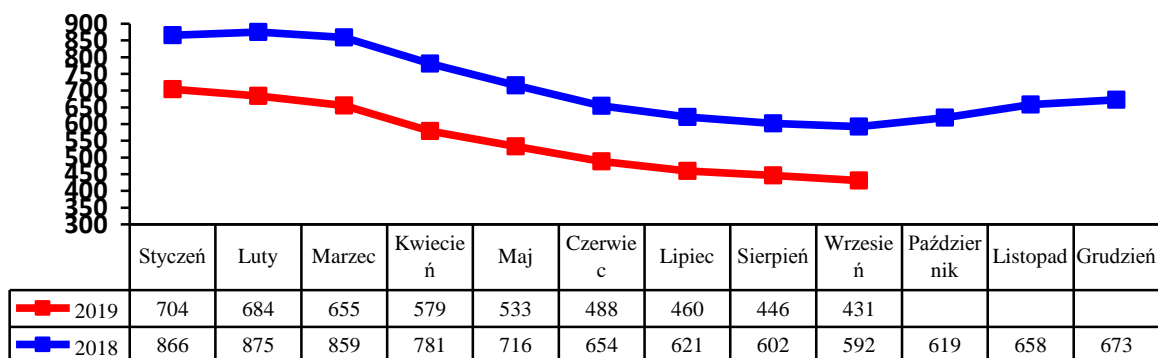


1.3.5. Długotrwale bezrobotni.

W tej grupie zarejestrowano **44** osoby, w tym **26** kobiet.

Stan na koniec miesiąca to **431**. Stanowili oni **53,9%** ogółu bezrobotnych, w tym **230** kobiet. Pracę podjęło **15** osób (**8** kobiet).

Wyłączono z ewidencji **59** osób (**38** kobiet). Napływ w tej grupie bezrobotnych przedstawia poniższy wykres.



2. Aktywizacja zawodowa bezrobotnych

2.1. Oferty pracy

W badanym okresie do urzędu pracy wpłynęło **15** ofert pracy i miejsc aktywizacji zawodowej. Z zakładów należących do sektora publicznego zgłoszono **1** wolne miejsce pracy.

2.2. Skierowania do pracy stałej i krótkookresowej

We wrześniu pracę podjęły **84** osoby (**45** kobiet) - niesubsydiowaną / stałą i krótkookresową/ podjęło **60** osób (**32** kobiety).

2.3. Prace interwencyjne

W badanym miesiącu zatrudniono **7** bezrobotnych w ramach prac interwencyjnych.

2.4. Roboty publiczne

We wrześniu zatrudniono **14** bezrobotnych w ramach robót publicznych.

2.5. Przyuczenia do zawodu i przekwalifikowania

W miesiącu sprawozdawczym nie kierowano bezrobotnych na szkolenie:

Kierunki szkoleń	Liczba osób
---	---

2.6. Refundacja pracodawcy kosztów wyposażenia i doposażenia stanowiska pracy dla skierowanego bezrobotnego.

W badanym okresie wypłacono 1 refundację na wyposażenie i doposażenie stanowiska pracy dla pracodawcy zatrudniającego osoby bezrobotne:

Lp.	Na jakie stanowisko	Liczba zakładów	Liczba stanowisk	Kwota /w zł/ -
1	Mechanik pojazdów samochodowych	1	1	26000,00

2.7. Przyznanie bezrobotnemu dotacji na podjęcie własnej działalności gospodarczej.

We wrześniu wypłacono 1 dotację na rozpoczęcie działalności gospodarczej. Wydatkowanie środków tej formy pomocy z Funduszu Pracy przedstawia poniższa tabela

Rodzaj działalności	Liczba osób	Kwota
---------------------	-------------	-------

Usługi stolarskie	1	25812,89
-------------------	---	----------

2.8. Staże.

We wrześniu skierowano **6** bezrobotnych na staż.

2.9. Stypendia na kontynuowanie nauki w szkole ponadpodstawowej, ponadgimnazjalnej albo w szkole wyższej w systemie wieczorowym lub zaocznym.

L.p	Rodzaj szkoły	Ilość osób
	----	----

2.10. Dodatki aktywizacyjne

Dodatki aktywizacyjne wypłacano **20** osobom bezrobotnym, w tym **7** kobietom.

2.11. Indywidualny plan działania.

W okresie sprawozdawczym Indywidualny Plan Działania przygotowano dla **134** osób bezrobotnych.

3. Inne działania Powiatowego Urzędu Pracy w Węgorzewie.

Powiatowe Rady Zatrudnienia: