



## POWIATOWY URZĄD PRACY

11-600 Węgorzewo, ul. Generała Józefa Bema 16A

Tel. 87 4296900

Fax. 87 4296901

E-mail: [olwe@praca.gov.pl](mailto:olwe@praca.gov.pl)

[www.wegorzewo.praca.govpl](http://www.wegorzewo.praca.govpl)

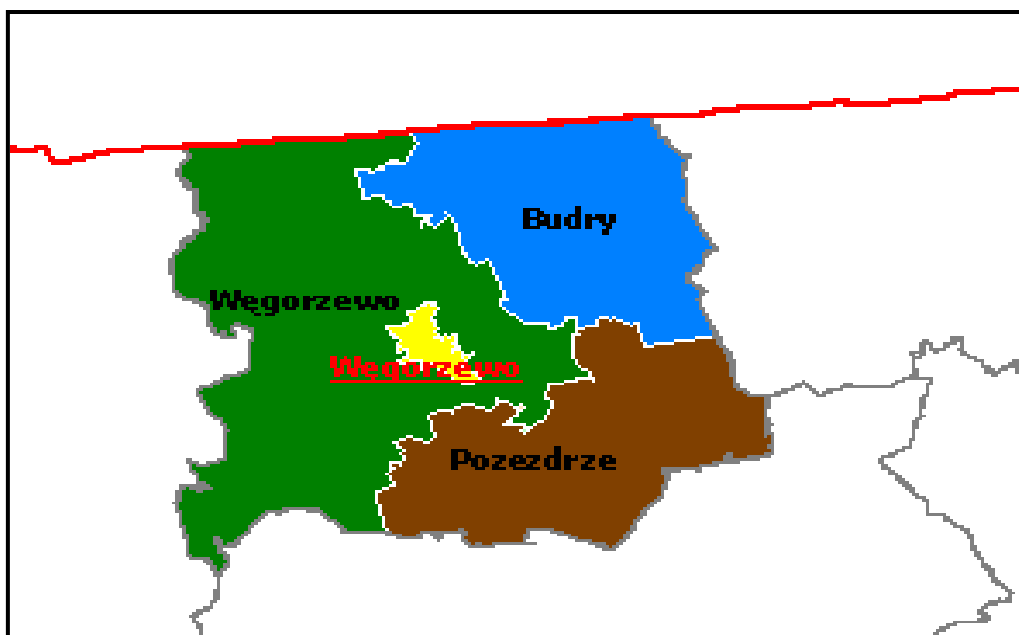
### **MIESIĘCZNA INFORMACJA**

*o stanie bezrobocia*

*i działaniach PUP*

*w celu łagodzenia jego skutków*

## PAŹDZIERNIK 2019



Sporządził: Zdzisław Cukrowski

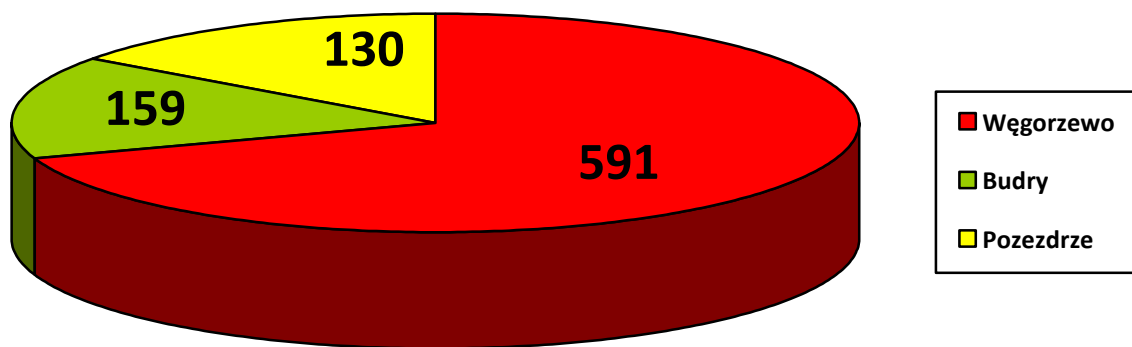
## 1. Rynek Pracy w październiku 2019 roku

### 1.1 Poziom i dynamika bezrobocia.

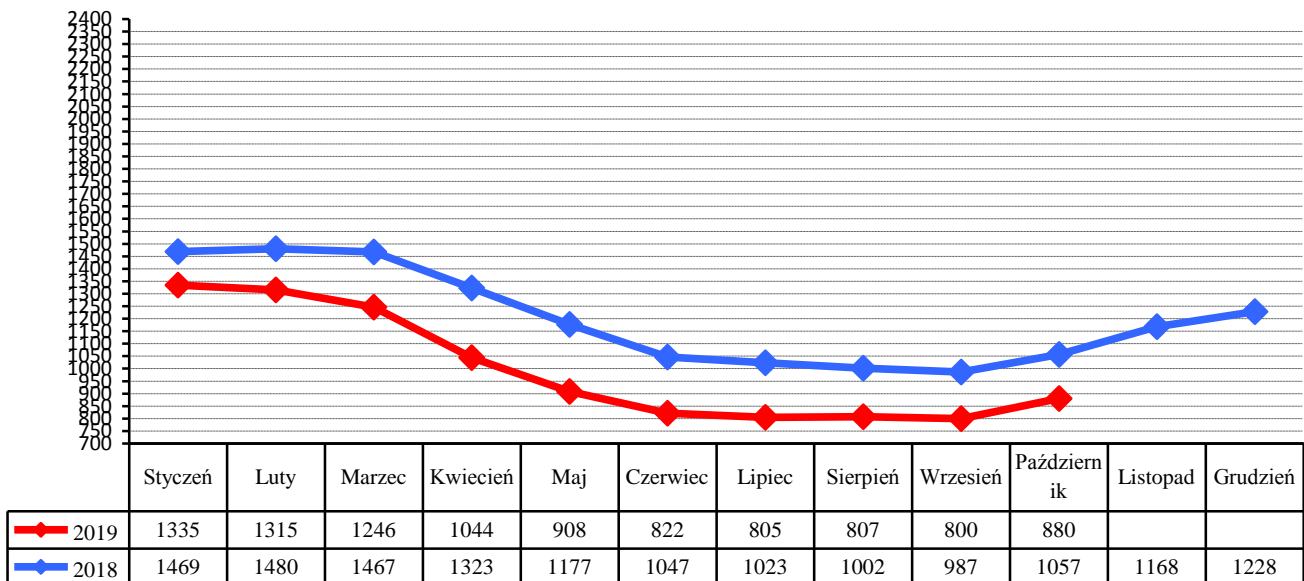
Liczba bezrobotnych będących w ewidencji Urzędu Pracy na koniec października 2019 roku wynosiła **880** i była wyższa od liczby bezrobotnych zarejestrowanych w końcu poprzedniego miesiąca o **80** osób.

Stopa bezrobocia w powiecie węgorzewskim na koniec września 2019 r. - według danych uzyskanych z Ministerstwa Pracy, Rodziny i Polityki Społecznej wynosiła **12,2%** - i była wyższa od stopy za sierpień 2019 o **0,1%** (województwo warmińsko-mazurskie – **8,6%**. kraj – **5,1%**)

Liczba bezrobotnych w poszczególnych gminach powiatu na koniec okresu sprawozdawczego przedstawia się w sposób uwidoczniony na poniższym wykresie:



Porównanie liczby bezrobotnych w poszczególnych miesiącach do roku 2018



W październiku zarejestrowano **224** nowych bezrobotnych (**121 kobiet**). Wśród nowo wpisanych do ewidencji - **19** osób zaewidencjonowano po raz pierwszy, a **205** bezrobotnych rejestrowało się po raz kolejny.

Z nowo wpisanych do ewidencji wyszczególnić można rejestrację po:

- działalności gospodarczej –	<b>4</b>
- pracy za granicą –	<b>0</b>
- pracy dłuższej niż 1 rok –	<b>26</b>
- pracy krótkotrwałej, sezonowej –	<b>71</b>
- niestawieniu w wyznaczonym terminie –	<b>24</b>
- bezrobotna młodzież –	<b>13</b>
- aktywnych formach –	<b>15</b>
- zwolnieni z aresztu –	<b>0</b>
- po zasiłku z opieki społecznej –	<b>2</b>
- cudzoziemcy –	<b>0</b>
- po wojsku -	<b>1</b>

Na koniec miesiąca liczba zarejestrowanych bezrobotnych zamieszkałych na wsi wynosiła **545**. Stanowili oni **61,9%** ogółu zarejestrowanych. Z tej liczby **291** to bezrobotne kobiety, które stanowiły **53,4%** zarejestrowanych bezrobotnych zamieszkałych na wsi.

Napływ i odpływ z bezrobocia w powiecie, w poszczególnych miesiącach w odniesieniu do grudnia 2018 roku.

Miesiąc	Bezrobotni w ewidencji na koniec m-ca	Nowa rejestracja	Wyłączeni z ewidencji	Z tego			
				Podjęcia Pracy	W tym		Inne Powody
					Prace Interwencyjne	Roboty publiczne	
<b>Grudzień 2018</b>	<b>1228</b>	<b>155</b>	<b>95</b>	<b>57</b>	<b>4</b>	<b>0</b>	<b>38</b>
Styczeń 2019	1335	206	99	40	1	0	59
Luty 2019	1315	114	134	58	18	3	76
Marzec 2019	1246	119	188	74	14	7	114
Kwiecień 2019	1044	117	319	160	29	1	159
Maj 2019	908	97	233	110	24	4	123
Czerwiec 2019	822	99	185	71	13	12	114
Lipiec 2019	805	138	155	70	15	7	85
Sierpień 2019	807	137	135	65	10	3	70
Wrzesień 2019	800	151	158	84	7	14	74
Październik 2019	880	224	144	75	5	1	69
Listopad 2019							
<b>Grudzień 2019</b>							

## 1.2. Bezrobotni nie posiadający prawa do pobierania zasiłku

Wśród bezrobotnych zarejestrowanych w urzędzie **708** osób nie posiadało prawa do pobierania zasiłku - co stanowi **80,4%** ogółu zaewidencjonowanych w badanym okresie.

Spośród nowo zarejestrowanych bezrobotnych, **173** osoby nie posiadały prawa do pobierania zasiłku.

## 1.3. Struktura bezrobocia

### 1.3.1. Kobiety

W październiku zarejestrowano **121** kobiet - to **54%** nowo zarejestrowanych bezrobotnych.

Na koniec miesiąca w ewidencji osób bezrobotnych przebywało **460** kobiet - co stanowiło **52,3%** ogółu zarejestrowanych.

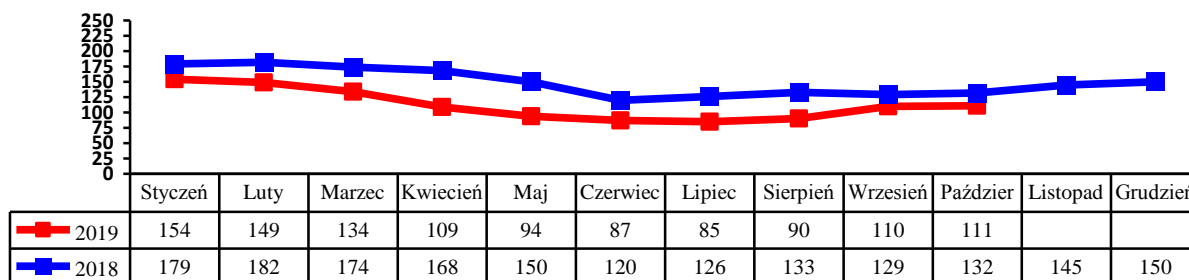
### 1.3.2. Zwolnienia grupowe, zwolnienia z przyczyn dotyczących zakładu pracy.

W badanym okresie zarejestrowano **9** osób zwolnionych z przyczyn dotyczących zakładu pracy. Na koniec miesiąca w ewidencji PUP figurowało **39** osób (w tym **7** kobiet) zwolnionych z przyczyn dotyczących zakładu pracy.

### 1.3.3. Bezrobotni w przedziale wiekowym 18-25 lat.

W tej grupie wiekowej zarejestrowano **37** osób (**24** kobiety). Wyłączono z ewidencji **35** osób (**16** kobiet) (w tym **14** osób z powodu podjęcia zatrudnienia).

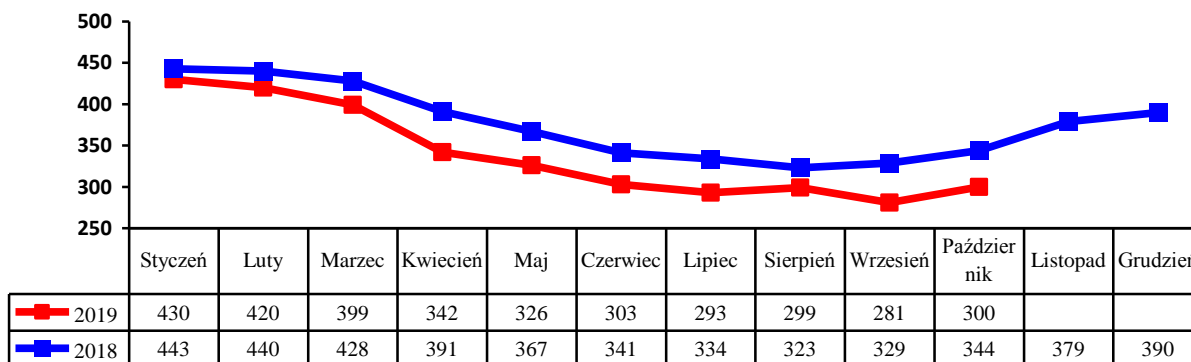
Na koniec miesiąca w ewidencji figurowało **111** osób (**77** kobiet).



### 1.3.4. Bezrobotni powyżej 50 roku życia

W tej grupie zarejestrowano **57** osób (**23** kobiety). Wyłączono z ewidencji **38** osób (**10** kobiet) (w tym **20** osób podjęło zatrudnienie).

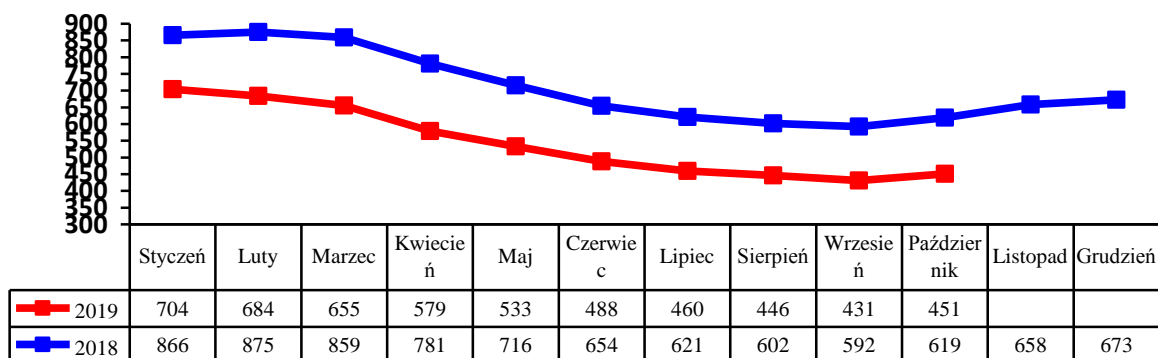
Na koniec miesiąca w ewidencji przebywało **300** osób, które stanowiły **34,1%** ogółu zarejestrowanych bezrobotnych, w tym **96** kobiet. Napływ bezrobotnych w tej grupie wiekowej obrazuje poniższy wykres.



### 1.3.5. Długotrwale bezrobotni.

W tej grupie zarejestrowano **67** osób, w tym **43** kobiety. Stan na koniec miesiąca to **451**. Stanowili oni **51,2%** ogółu bezrobotnych, w tym **256** kobiet. Pracę podjęło **19** osób (**7** kobiet).

Wyłączono z ewidencji **47** osób (**17** kobiet). Napływ w tej grupie bezrobotnych przedstawia poniższy wykres.



## 2. Aktywizacja zawodowa bezrobotnych

### 2.1. Oferty pracy

W badanym okresie do urzędu pracy wpłynęło **25** ofert pracy i miejsc aktywizacji zawodowej. Z zakładów należących do sektora publicznego zgłoszono **5** wolnych miejsc pracy.

### 2.2. Skierowania do pracy stałej i krótkookresowej

W październiku pracę podjęło **75** osób (**29** kobiet) - niesubsydiowaną / stałą i krótkookresową/ podjęło **66** osób (**26** kobiet).

### 2.3. Prace interwencyjne

W badanym miesiącu zatrudniono **5** bezrobotnych w ramach prac interwencyjnych.

### 2.4. Roboty publiczne

W październiku zatrudniono **1** bezrobotnego w ramach robót publicznych.

### 2.5. Przyuczenia do zawodu i przekwalifikowania

W miesiącu sprawozdawczym skierowano **1** bezrobotnego na szkolenie:

Kierunki szkoleń	Liczba osób
Prawo jazdy kat. D	1

### 2.6. Refundacja pracodawcy kosztów wyposażenia i doposażenia stanowiska pracy dla skierowanego bezrobotnego.

W badanym okresie nie wypłacono refundacji na wyposażenie i doposażenie stanowiska pracy dla pracodawcy zatrudniającego osoby bezrobotne:

Lp.	Na jakie stanowisko	Liczba zakładów	Liczba stanowisk	Kwota /w zł/ -
1	Uzupełnienie	1	1	---

### 2.7. Przyznanie bezrobotnemu dotacji na podjęcie własnej działalności gospodarczej.

W październiku wypłacono **1** dotację na rozpoczęcie działalności gospodarczej. Wydatkowanie środków tej formy pomocy z Funduszu Pracy przedstawia poniższa tabela

Rodzaj działalności	Liczba osób	Kwota
Handel	1	26000,00

## 2.8. Staże.

W październiku skierowano **1** bezrobotnego na staż.

## 2.9. Stypendia na kontynuowanie nauki w szkole ponadpodstawowej, ponadgimnazjalnej albo w szkole wyższej w systemie wieczorowym lub zaocznym.

L.p	Rodzaj szkoły	Ilość osób
	----	----

## 2.10. Dodatki aktywizacyjne

Dodatki aktywizacyjne wypłacano **24** osobom bezrobotnym, w tym **10** kobietom.

## 2.11. Indywidualny plan działania.

W okresie sprawozdawczym Indywidualny Plan Działania przygotowano dla **153** osób bezrobotnych.

## 3. Inne działania Powiatowego Urzędu Pracy w Węgorzewie.

W dniu 25.10.2019 r. zorganizowano Giełdę pracy pod zatrudnienie kucharzy w Zakładzie Gastronomicznym „Maryja”. Zaproszono 8 bezrobotnych, zgłosiło się 6 osób. Cztery osoby odmówiły zatrudnienia. Pracodawca nie zatrudnił nikogo.