



POWIATOWY URZĄD PRACY

11-600 Węgorzewo, ul. Generała Józefa Bema 16A

Tel. 87 4296900

Fax. 87 4296901

E-mail: olwe@praca.gov.pl

www.wegorzewo.praca.govpl

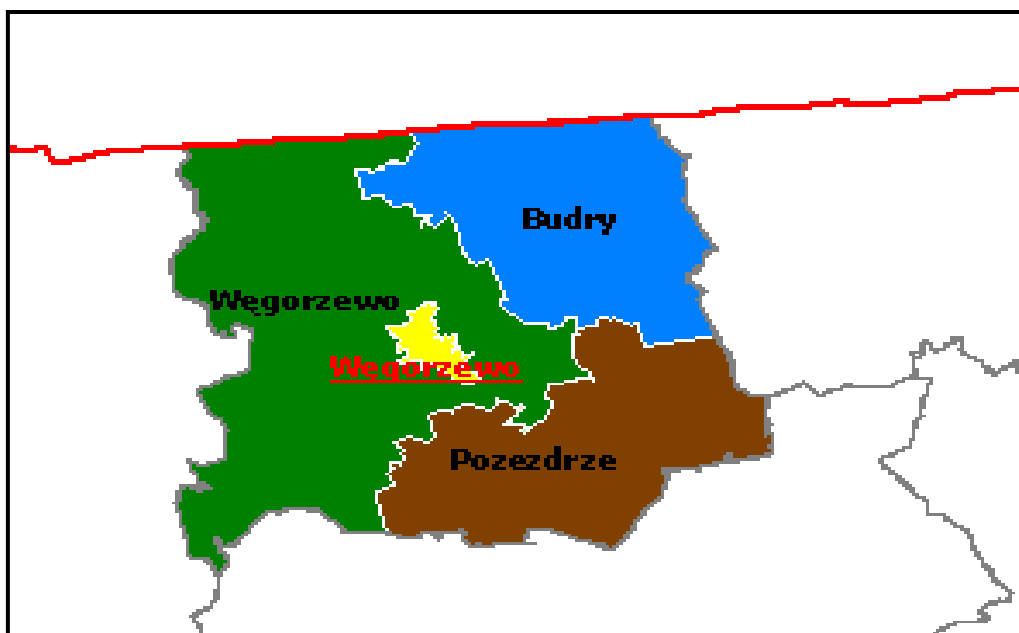
MIESIĘCZNA INFORMACJA

o stanie bezrobocia

i działaniach PUP

w celu łagodzenia jego skutków

LISTOPAD 2019



Sporządził: Zdzisław Cukrowski

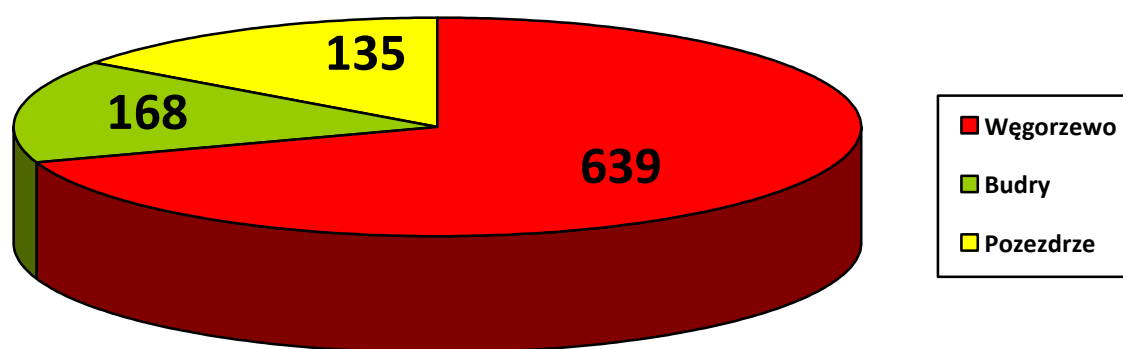
1. Rynek Pracy w listopadzie 2019 roku

1.1 Poziom i dynamika bezrobocia.

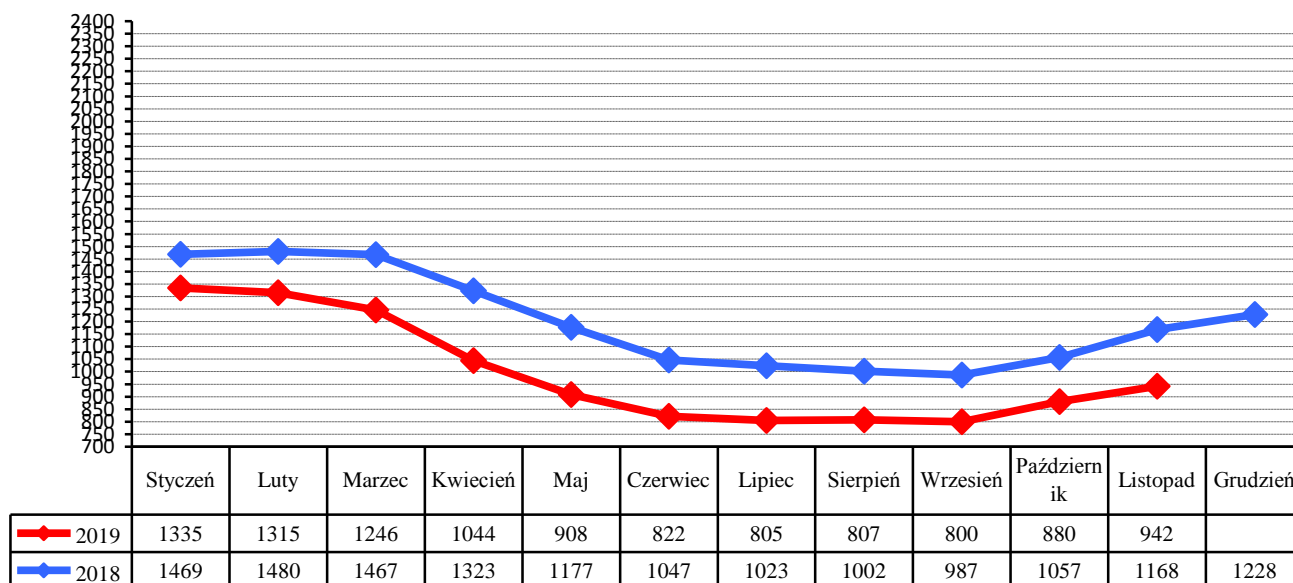
Liczba bezrobotnych będących w ewidencji Urzędu Pracy na koniec listopada 2019 roku wynosiła **942** i była wyższa od liczby bezrobotnych zarejestrowanych w końcu poprzedniego miesiąca o **62** osoby.

Stopa bezrobocia w powiecie węgorzewskim na koniec października 2019 r. - według danych uzyskanych z Ministerstwa Pracy, Rodziny i Polityki Społecznej wynosiła **13,3%** - i była wyższa od stopy za wrzesień 2019 o **1,1%** (województwo warmińsko-mazurskie – **8,6%**, kraj – **5%**)

Liczba bezrobotnych w poszczególnych gminach powiatu na koniec okresu sprawozdawczego przedstawia się w sposób uwidoczony na poniższym wykresie:



Porównanie liczby bezrobotnych w poszczególnych miesiącach do roku 2018



W listopadzie zarejestrowano **169** nowych bezrobotnych (**77 kobiet**). Wśród nowo wpisanych do ewidencji - **20** osób zaewidencjonowano po raz pierwszy, a **149** bezrobotnych rejestrowało się po raz kolejny.

Z nowo wpisanych do ewidencji wyszczególnić można rejestrację po:

- działalności gospodarczej –	3
- pracy za granicą –	2
- pracy dłuższej niż 1 rok –	30
- pracy krótkotrwałej, sezonowej –	34
- niestawieniu w wyznaczonym terminie –	17
- bezrobotna młodzież –	11
- aktywnych formach –	18
- zwolnieni z aresztu –	2
- po zasiłku z opieki społecznej –	1
- cudzoziemcy –	0
- po wojsku -	1

Na koniec miesiąca liczba zarejestrowanych bezrobotnych zamieszkałych na wsi wynosiła **582**. Stanowili oni **61,8%** ogółu zarejestrowanych. Z tej liczby **320** to bezrobotne kobiety, które stanowiły **55%** zarejestrowanych bezrobotnych zamieszkałych na wsi.

Napływ i odpływ z bezrobocia w powiecie, w poszczególnych miesiącach w odniesieniu do grudnia 2018 roku.

Miesiąc	Bezrobotni w ewidencji na koniec m-ca	Nowa rejestracja	Wyłączeni z ewidencji	Z tego			
				Podjęcia Pracy	W tym		Inne Powody
					Prace Interwencyjne	Roboty publiczne	
Grudzień 2018	1228	155	95	57	4	0	38
Styczeń 2019	1335	206	99	40	1	0	59
Luty 2019	1315	114	134	58	18	3	76
Marzec 2019	1246	119	188	74	14	7	114
Kwiecień 2019	1044	117	319	160	29	1	159
Maj 2019	908	97	233	110	24	4	123
Czerwiec 2019	822	99	185	71	13	12	114
Lipiec 2019	805	138	155	70	15	7	85
Sierpień 2019	807	137	135	65	10	3	70
Wrzesień 2019	800	151	158	84	7	14	74
Październik 2019	880	224	144	75	5	1	69
Listopad 2019	942	169	107	55	5	0	52
Grudzień 2019							

1.2. Bezrobotni nie posiadający prawa do pobierania zasiłku

Wśród bezrobotnych zarejestrowanych w urzędzie **750** osób nie posiadało prawa do pobierania zasiłku - co stanowi **79,6%** ogółu zaewidencjonowanych w badanym okresie.

Spośród nowo zarejestrowanych bezrobotnych, **132** osoby nie posiadały prawa do pobierania zasiłku.

1.3. Struktura bezrobocia

1.3.1. Kobiety

W listopadzie zarejestrowano **77** kobiet - to **45,6%** nowo zarejestrowanych bezrobotnych.

Na koniec miesiąca w ewidencji osób bezrobotnych przebywało **497** kobiet - co stanowiło **52,8%** ogółu zarejestrowanych.

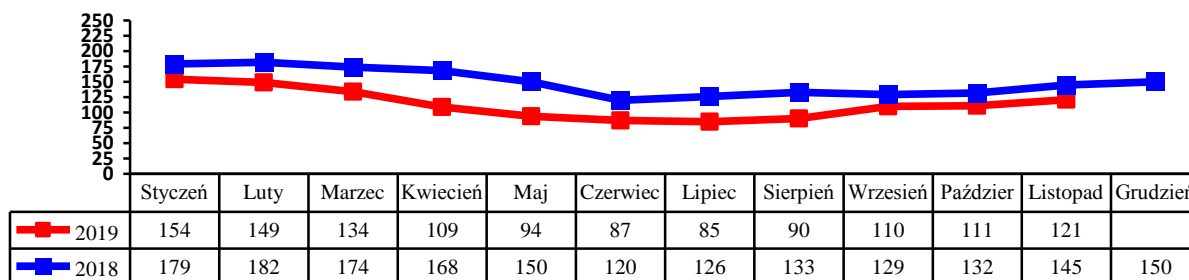
1.3.2. Zwolnienia grupowe, zwolnienia z przyczyn dotyczących zakładu pracy.

W badanym okresie zarejestrowano 7 osób zwolnionych z przyczyn dotyczących zakładu pracy. Na koniec miesiąca w ewidencji PUP figurowały 44 osoby (w tym 11 kobiet) zwolnione z przyczyn dotyczących zakładu pracy.

1.3.3. Bezrobotni w przedziale wiekowym 18-25 lat.

W tej grupie wiekowej zarejestrowano 28 osób (15 kobiet). Wyłączono z ewidencji 18 osób (9 kobiet) (w tym 9 osób z powodu podjęcia zatrudnienia).

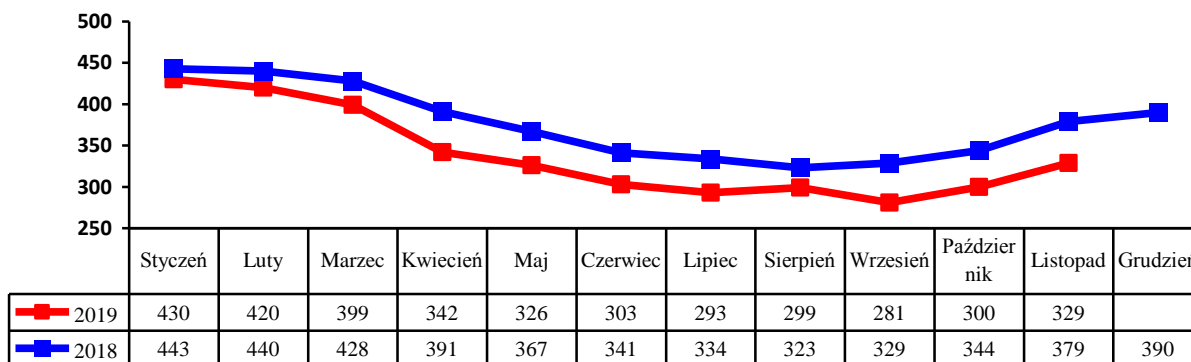
Na koniec miesiąca w ewidencji figurowało 121 osób (83 kobiety).



1.3.4. Bezrobotni powyżej 50 roku życia

W tej grupie zarejestrowano 50 osób (19 kobiet). Wyłączono z ewidencji 21 osób (6 kobiet) (w tym 6 osób podjęło zatrudnienie).

Na koniec miesiąca w ewidencji przebywało 329 osób, które stanowiły 34,9% ogółu zarejestrowanych bezrobotnych, w tym 106 kobiet. Napływ bezrobotnych w tej grupie wiekowej obrazuje poniższy wykres.

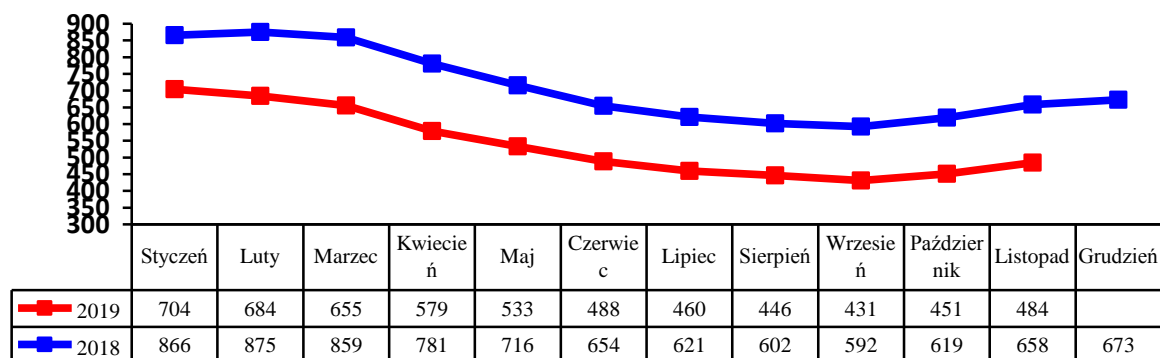


1.3.5. Długotrwale bezrobotni.

W tej grupie zarejestrowano 67 osób, w tym 33 kobiety.

Stan na koniec miesiąca to 484. Stanowili oni 51,4% ogółu bezrobotnych, w tym 273 kobiety. Pracę podjęło 16 osób (10 kobiet).

Wyłączono z ewidencji 34 osoby (16 kobiet). Napływ w tej grupie bezrobotnych przedstawia poniższy wykres.



2. Aktywizacja zawodowa bezrobotnych

2.1. Oferty pracy

W badanym okresie do urzędu pracy wpłynęło **8** ofert pracy i miejsc aktywizacji zawodowej. Z zakładów należących do sektora publicznego zgłoszono **2** wolne miejsca pracy.

2.2. Skierowania do pracy stałej i krótkookresowej

W listopadzie pracę podjęło **55** osób (**26** kobiet) - niesubsydiowaną / stałą i krótkookresową/ podjęło **47** osób (**24** kobiety).

2.3. Prace interwencyjne

W badanym miesiącu zatrudniono **5** bezrobotnych w ramach prac interwencyjnych.

2.4. Roboty publiczne

W listopadzie nie zatrudniono bezrobotnych w ramach robót publicznych.

2.5. Przyuczenia do zawodu i przekwalifikowania

W miesiącu sprawozdawczym skierowano 4 bezrobotnych na szkolenie:

Kierunki szkoleń	Liczba osób
Prawo jazdy kat. C, C+E	4

2.6. Refundacja pracodawcy kosztów wyposażenia i doposażenia stanowiska pracy dla skierowanego bezrobotnego.

W badanym okresie wypłacono 2 refundacje na wyposażenie i doposażenie stanowiska pracy dla pracodawcy zatrudniającego osoby bezrobotne:

Lp.	Na jakie stanowisko	Liczba zakładów	Liczba stanowisk	Kwota /w zł/ -
1	Specjalista ds. nieruchomości	1	1	26000,00
2	Stolarz	1	1	26000,00

2.7. Przyznanie bezrobotnemu dotacji na podjęcie własnej działalności gospodarczej.

W listopadzie nie wypłacono dotacji na rozpoczęcie działalności gospodarczej. Wydatkowanie środków tej formy pomocy z Funduszu Pracy przedstawia poniższa tabela

Rodzaj działalności	Liczba osób	Kwota
---	---	---

2.8. Staże.

W listopadzie nie kierowano bezrobotnych na staż.

2.9. Stypendia na kontynuowanie nauki w szkole ponadpodstawowej, ponadgimnazjalnej albo w szkole wyższej w systemie wieczorowym lub zaocznym.

L.p	Rodzaj szkoły	Ilość osób
	----	----

2.10. Dodatki aktywizacyjne

Dodatki aktywizacyjne wypłacano **25** osobom bezrobotnym, w tym **12** kobietom.

2.11. Indywidualny plan działania.

W okresie sprawozdawczym Indywidualny Plan Działania przygotowano dla **134** osób bezrobotnych.

3. Inne działania Powiatowego Urzędu Pracy w Węgorzewie.