



## POWIATOWY URZĄD PRACY

11-600 Węgorzewo, ul. Generała Józefa Bema 16A

Tel. 87 4296900

Fax. 87 4296901

E-mail: [olwe@praca.gov.pl](mailto:olwe@praca.gov.pl)

[www.wegorzewo.praca.govpl](http://www.wegorzewo.praca.govpl)

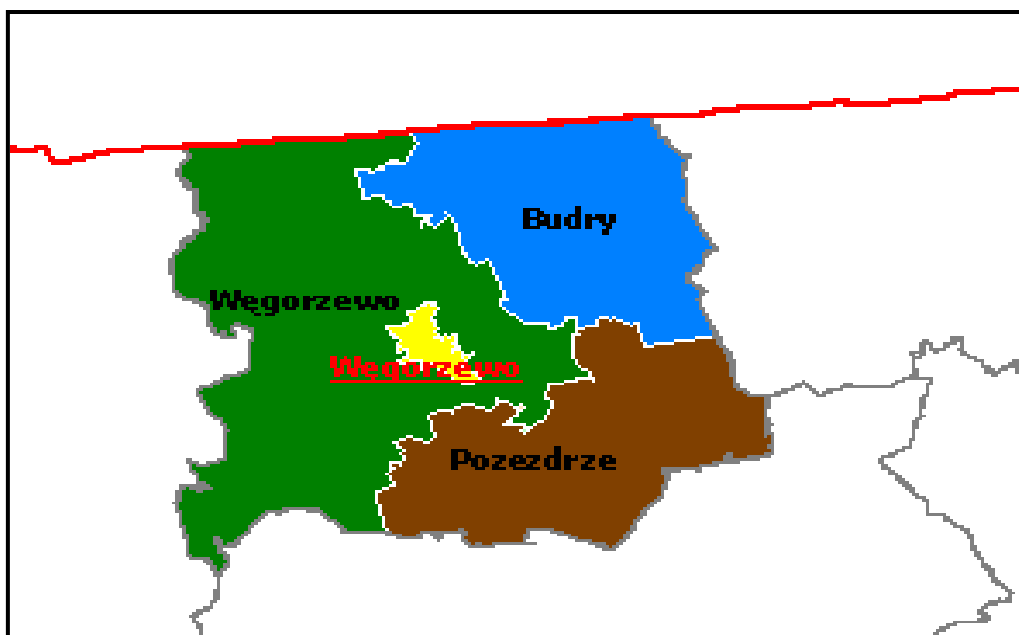
### **MIESIĘCZNA INFORMACJA**

*o stanie bezrobocia*

*i działaniach PUP*

*w celu łagodzenia jego skutków*

## GRUDZIEŃ 2019



Sporządził: Zdzisław Cukrowski

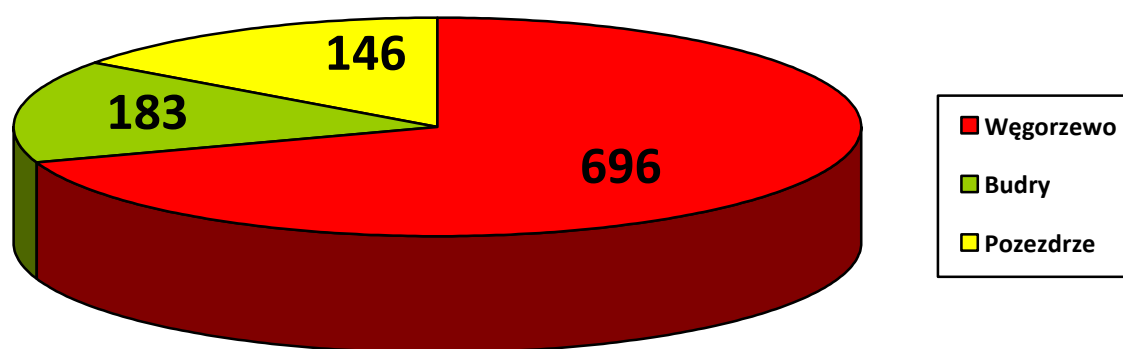
## 1. Rynek Pracy w grudniu 2019 roku

### 1.1 Poziom i dynamika bezrobocia.

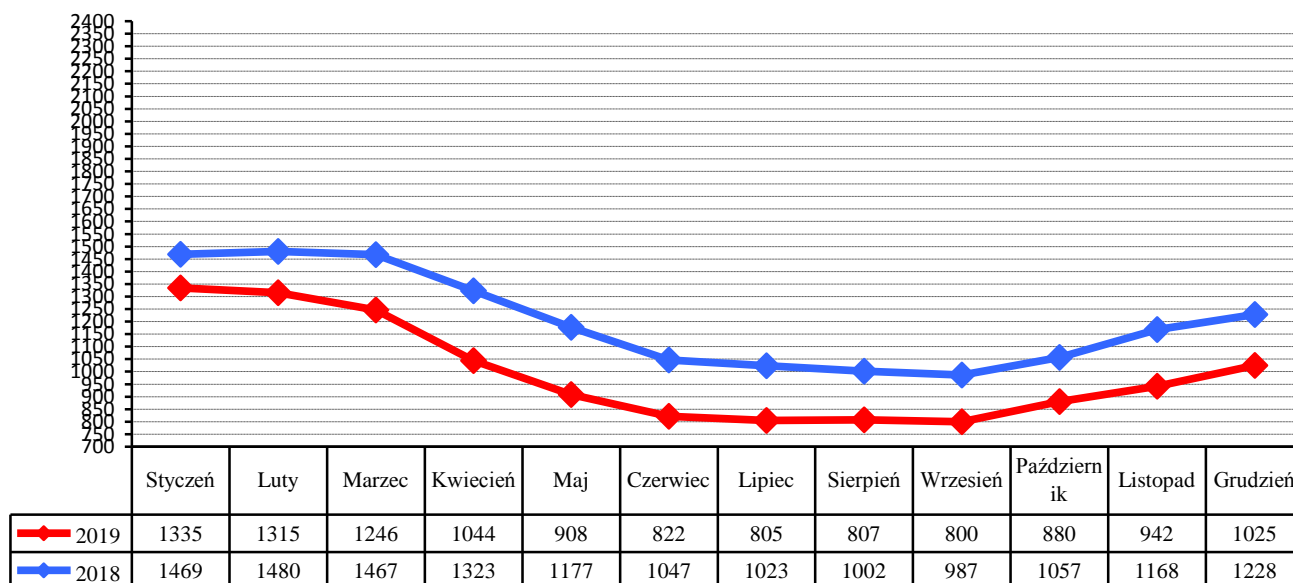
Liczba bezrobotnych będących w ewidencji Urzędu Pracy na koniec grudnia 2019 roku wynosiła **1025** i była wyższa od liczby bezrobotnych zarejestrowanych w końcu poprzedniego miesiąca o **83** osoby.

Stopa bezrobocia w powiecie węgorzewskim na koniec listopada 2019 r. - według danych uzyskanych z Ministerstwa Pracy, Rodziny i Polityki Społecznej wynosiła **14,1%** - i była wyższa od stopy za październik 2019 o **0,8%** (województwo warmińsko-mazurskie – **8,7%**. kraj – **5,1%**)

Liczba bezrobotnych w poszczególnych gminach powiatu na koniec okresu sprawozdawczego przedstawia się w sposób uwidoczniony na poniższym wykresie:



Porównanie liczby bezrobotnych w poszczególnych miesiącach do roku 2018



W grudniu zarejestrowano **173** nowych bezrobotnych (**86 kobiet**). Wśród nowo wpisanych do ewidencji - **8** osób zaewidencjonowano po raz pierwszy, a **165** bezrobotnych rejestrowało się po raz kolejny.

Z nowo wpisanych do ewidencji wyszczególnić można rejestrację po:

- działalności gospodarczej –	<b>6</b>
- pracy za granicą –	<b>3</b>
- pracy dłuższej niż 1 rok –	<b>23</b>
- pracy krótkotrwałej, sezonowej –	<b>33</b>
- niestawieniu w wyznaczonym terminie –	<b>24</b>
- bezrobotna młodzież –	<b>3</b>
- aktywnych formach –	<b>16</b>
- zwolnieni z aresztu –	<b>1</b>
- po zasiłku z opieki społecznej –	<b>1</b>
- cudzoziemcy –	<b>0</b>
- po wojsku -	<b>3</b>

Na koniec miesiąca liczba zarejestrowanych bezrobotnych zamieszkałych na wsi wynosiła **630**. Stanowili oni **61,5%** ogółu zarejestrowanych. Z tej liczby **339** to bezrobotne kobiety, które stanowiły **53,8%** zarejestrowanych bezrobotnych zamieszkałych na wsi.

Napływ i odpływ z bezrobocia w powiecie, w poszczególnych miesiącach w odniesieniu do grudnia 2018 roku.

Miesiąc	Bezrobotni w ewidencji na koniec m-ca	Nowa rejestracja	Wyłączeni z ewidencji	Z tego			
				Podjęcia Pracy	W tym		Inne Powody
					Prace Interwencyjne	Roboty publiczne	
<b>Grudzień 2018</b>	<b>1228</b>	<b>155</b>	<b>95</b>	<b>57</b>	<b>4</b>	<b>0</b>	<b>38</b>
Styczeń 2019	1335	206	99	40	1	0	59
Luty 2019	1315	114	134	58	18	3	76
Marzec 2019	1246	119	188	74	14	7	114
Kwiecień 2019	1044	117	319	160	29	1	159
Maj 2019	908	97	233	110	24	4	123
Czerwiec 2019	822	99	185	71	13	12	114
Lipiec 2019	805	138	155	70	15	7	85
Sierpień 2019	807	137	135	65	10	3	70
Wrzesień 2019	800	151	158	84	7	14	74
Październik 2019	880	224	144	75	5	1	69
Listopad 2019	942	169	107	55	5	0	52
<b>Grudzień 2019</b>	<b>1025</b>	<b>173</b>	<b>90</b>	<b>42</b>	<b>2</b>	<b>0</b>	<b>48</b>

## 1.2. Bezrobotni nie posiadający prawa do pobierania zasiłku

Wśród bezrobotnych zarejestrowanych w urzędzie **809** osób nie posiadało prawa do pobierania zasiłku - co stanowi **78,9%** ogółu zaewidencjonowanych w badanym okresie.

Spośród nowo zarejestrowanych bezrobotnych, **138** osób nie posiadało prawa do pobierania zasiłku.

## 1.3. Struktura bezrobocia

### 1.3.1. Kobiety

W grudniu zarejestrowano **86** kobiet - to **49,7%** nowo zarejestrowanych bezrobotnych.

Na koniec miesiąca w ewidencji osób bezrobotnych przebywało **535** kobiet - co stanowiło **52,2%** ogółu zarejestrowanych.

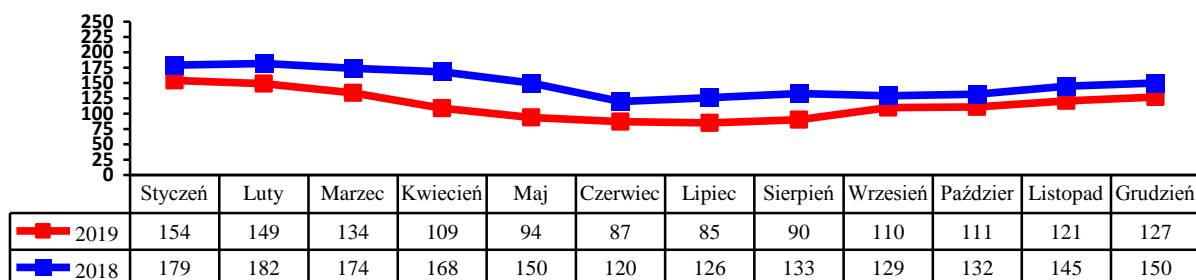
### 1.3.2. Zwolnienia grupowe, zwolnienia z przyczyn dotyczących zakładu pracy.

W badanym okresie zarejestrowano 6 osób zwolnionych z przyczyn dotyczących zakładu pracy. Na koniec miesiąca w ewidencji PUP figurowało 47 osób (w tym 13 kobiet) zwolnionych z przyczyn dotyczących zakładu pracy.

### 1.3.3. Bezrobotni w przedziale wiekowym 18-25 lat.

W tej grupie wiekowej zarejestrowano 29 osób (18 kobiet). Wyłączono z ewidencji 20 osób (10 kobiet) (w tym 8 osób z powodu podjęcia zatrudnienia).

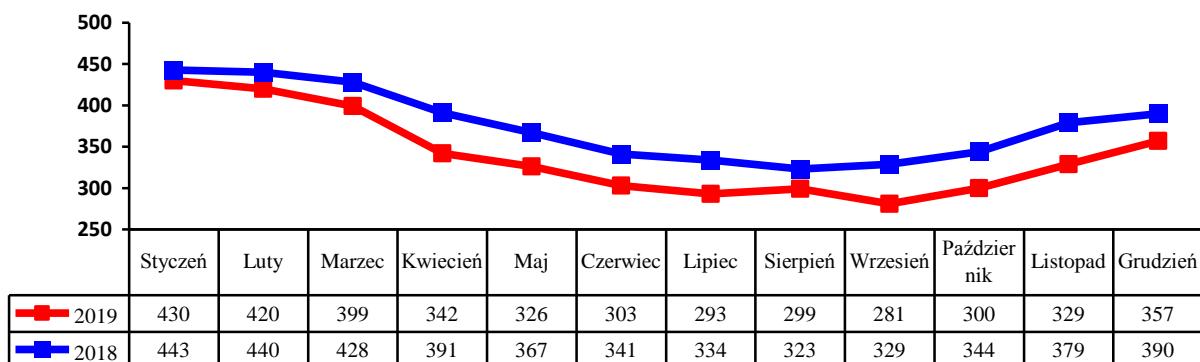
Na koniec miesiąca w ewidencji figurowało 127 osób (89 kobiet).



### 1.3.4. Bezrobotni powyżej 50 roku życia

W tej grupie zarejestrowano 44 osoby (20 kobiet). Wyłączono z ewidencji 16 osób (3 kobiety) (w tym 4 osoby podjęły zatrudnienie).

Na koniec miesiąca w ewidencji przebywało 357 osób, które stanowiły 34,8% ogółu zarejestrowanych bezrobotnych, w tym 126 kobiet. Napływ bezrobotnych w tej grupie wiekowej obrazuje poniższy wykres.

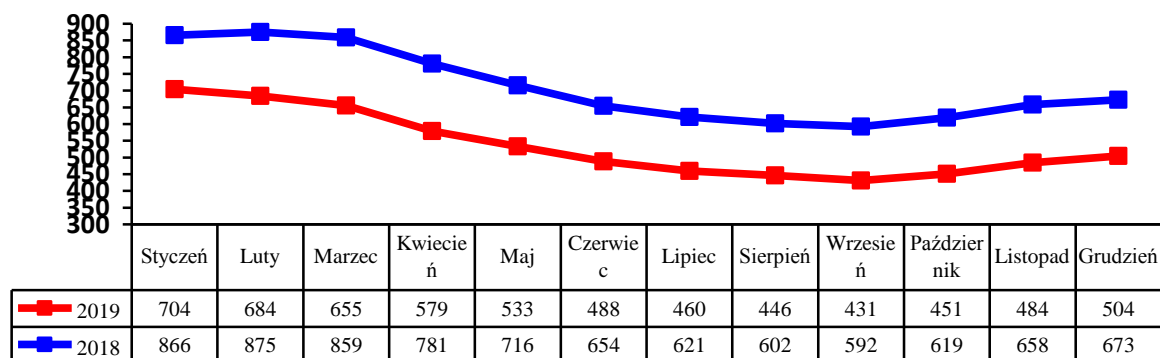


### 1.3.5. Długotrwale bezrobotni.

W tej grupie zarejestrowano 57 osób, w tym 32 kobiety.

Stan na koniec miesiąca to 504. Stanowili oni 49,2% ogółu bezrobotnych, w tym 281 kobiet. Pracę podjęło 9 osób (8 kobiet).

Wyłączono z ewidencji 37 osób (24 kobiety). Napływ w tej grupie bezrobotnych przedstawia poniższy wykres.



## 2. Aktywizacja zawodowa bezrobotnych

### 2.1. Oferty pracy

W badanym okresie do urzędu pracy wpłynęło **6** ofert pracy i miejsc aktywizacji zawodowej. Z zakładów należących do sektora publicznego zgłoszono **1** wolne miejsce pracy.

### 2.2. Skierowania do pracy stałej i krótkookresowej

W grudniu pracę podjęły **42** osoby (**27** kobiet) - niesubsydiowaną / stałą i krótkookresową/ podjęło **35** osób (**25** kobiet).

### 2.3. Prace interwencyjne

W badanym miesiącu zatrudniono **2** bezrobotnych w ramach prac interwencyjnych.

### 2.4. Roboty publiczne

W grudniu nie zatrudniono bezrobotnych w ramach robót publicznych.

### 2.5. Przyuczenia do zawodu i przekwalifikowania

W miesiącu sprawozdawczym nie kierowano bezrobotnych na szkolenie:

Kierunki szkoleń	Liczba osób
---	---

### 2.6. Refundacja pracodawcy kosztów wyposażenia i doposażenia stanowiska pracy dla skierowanego bezrobotnego.

W badanym okresie wypłacono 3 refundacje na wyposażenie i doposażenie stanowiska pracy dla pracodawcy zatrudniającego osoby bezrobotne:

Lp.	Na jakie stanowisko	Liczba zakładów	Liczba stanowisk	Kwota /w zł/ -
1	Sprzedawca	1	1	25999,99
2	Stolarz	1	1	26000,00
3	Sprzedawca	1	1	24201,32
4	Uzupełnienie	1	1	---

### 2.7. Przyznanie bezrobotnemu dotacji na podjęcie własnej działalności gospodarczej.

W grudniu nie wypłacono dotacji na rozpoczęcie działalności gospodarczej. Wydatkowanie środków tej formy pomocy z Funduszu Pracy przedstawia poniższa tabela

Rodzaj działalności	Liczba osób	Kwota
---	---	---

### 2.8. Staże.

W grudniu skierowano 2 bezrobotnych na staż.

### 2.9. Stypendia na kontynuowanie nauki w szkole ponadpodstawowej, ponadgimnazjalnej albo w szkole wyższej w systemie wieczorowym lub zaocznym.

L.p	Rodzaj szkoły	Ilość osób
	----	----

### 2.10. Dodatki aktywizacyjne

Dodatki aktywizacyjne wypłacano **23** osobom bezrobotnym, w tym **9** kobietom.

### 2.11. Indywidualny plan działania.

W okresie sprawozdawczym Indywidualny Plan Działania przygotowano dla **110** osób bezrobotnych.

## 3. Inne działania Powiatowego Urzędu Pracy w Węgorzewie.