



## POWIATOWY URZĄD PRACY

11-600 Węgorzewo, ul. Generała Józefa Bema 16A

Tel. 87 4296900

Fax. 87 4296901

E-mail: [olwe@praca.gov.pl](mailto:olwe@praca.gov.pl)

[www.wegorzewo.praca.govpl](http://www.wegorzewo.praca.govpl)

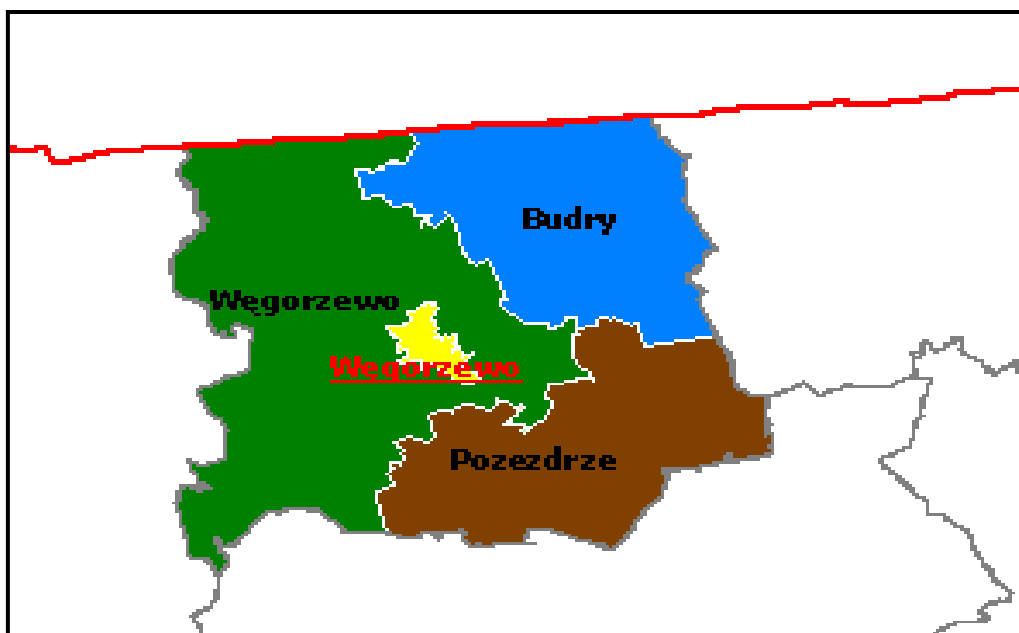
### **MIESIĘCZNA INFORMACJA**

*o stanie bezrobocia*

*i działaniach PUP*

*w celu łagodzenia jego skutków*

## STYCZEŃ 2020



Sporządził: Zdzisław Cukrowski

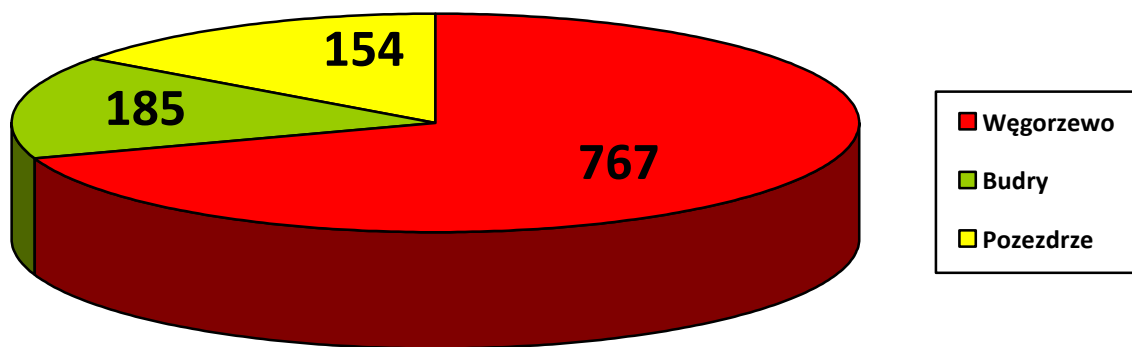
## 1. Rynek Pracy w styczniu 2020 roku

### 1.1 Poziom i dynamika bezrobocia.

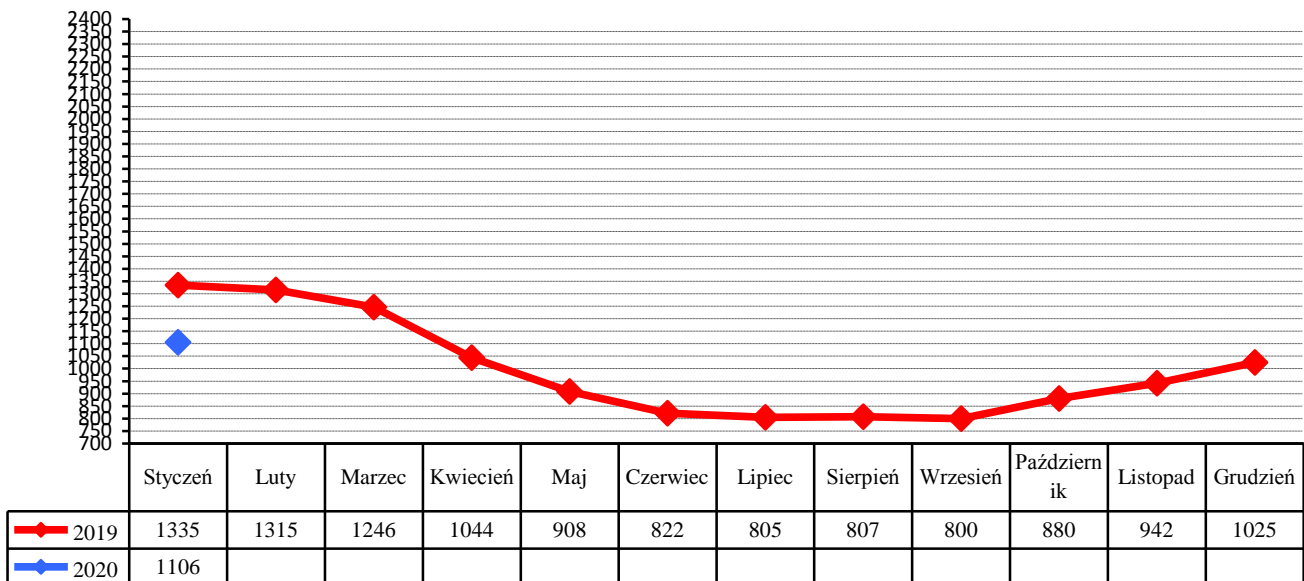
Liczba bezrobotnych będących w ewidencji Urzędu Pracy na koniec stycznia 2020 roku wynosiła **1106** i była wyższa od liczby bezrobotnych zarejestrowanych w końcu poprzedniego miesiąca o **81** osób.

Stopa bezrobocia w powiecie węgorzewskim na koniec grudnia 2019 r. - według danych uzyskanych z Ministerstwa Pracy, Rodziny i Polityki Społecznej wynosiła **15,1%** - i była wyższa od stopy za listopad 2019 o 1% (województwo warmińsko-mazurskie – 9%. kraj – 5,2%)

Liczba bezrobotnych w poszczególnych gminach powiatu na koniec okresu sprawozdawczego przedstawia się w sposób uwidoczniony na poniższym wykresie:



Porównanie liczby bezrobotnych w poszczególnych miesiącach do roku 2019



W styczniu zarejestrowano **182** nowych bezrobotnych (**93 kobiety**). Wśród nowo wpisanych do ewidencji - **20** osób zaewidencjonowano po raz pierwszy, a **162** bezrobotnych rejestrowało się po raz kolejny.

Z nowo wpisanych do ewidencji wyszczególnić można rejestrację po:

- działalności gospodarczej –	2
- pracy za granicą –	3
- pracy dłuższej niż 1 rok –	37
- pracy krótkotrwałej, sezonowej –	45
- niestawieniu w wyznaczonym terminie –	26
- bezrobotna młodzież –	13
- aktywnych formach –	23
- zwolnieni z aresztu –	0
- po zasiłku z opieki społecznej –	1
- cudzoziemcy –	0
- po wojsku -	1

Na koniec miesiąca liczba zarejestrowanych bezrobotnych zamieszkałych na wsi wynosiła **657**. Stanowili oni **59,4%** ogółu zarejestrowanych. Z tej liczby **348** to bezrobotne kobiety, które stanowiły **53%** zarejestrowanych bezrobotnych zamieszkałych na wsi.

Napływ i odpływ z bezrobocia w powiecie, w poszczególnych miesiącach w odniesieniu do grudnia 2019 roku.

Miesiąc	Bezrobotni w ewidencji na koniec m-ca	Nowa rejestracja	Wyłączeni z ewidencji	Z tego			
				Podjęcia Pracy	W tym		Inne Powody
					Prace Interwencyjne	Roboty publiczne	
<b>Grudzień 2019</b>	<b>1025</b>	<b>173</b>	<b>90</b>	<b>42</b>	<b>2</b>	<b>0</b>	<b>48</b>
Styczeń 2020	1106	182	101	37	5	0	64
Luty 2020							
Marzec 2020							
Kwiecień 2020							
Maj 2020							
Czerwiec 2020							
Lipiec 2020							
Sierpień 2020							
Wrzesień 2020							
Październik 2020							
Listopad 2020							
<b>Grudzień 2020</b>							

## 1.2. Bezrobotni nie posiadający prawa do pobierania zasiłku

Wśród bezrobotnych zarejestrowanych w urzędzie **875** osób nie posiadało prawa do pobierania zasiłku - co stanowi **79,1%** ogółu zaewidencjonowanych w badanym okresie.

Spośród nowo zarejestrowanych bezrobotnych, **138** osób nie posiadało prawa do pobierania zasiłku.

## 1.3. Struktura bezrobocia

### 1.3.1. Kobiety

W styczniu zarejestrowano **93** kobiety - to **51,1%** nowo zarejestrowanych bezrobotnych.

Na koniec miesiąca w ewidencji osób bezrobotnych przebywały **572** kobiety - co stanowiło **51,7%** ogółu zarejestrowanych.

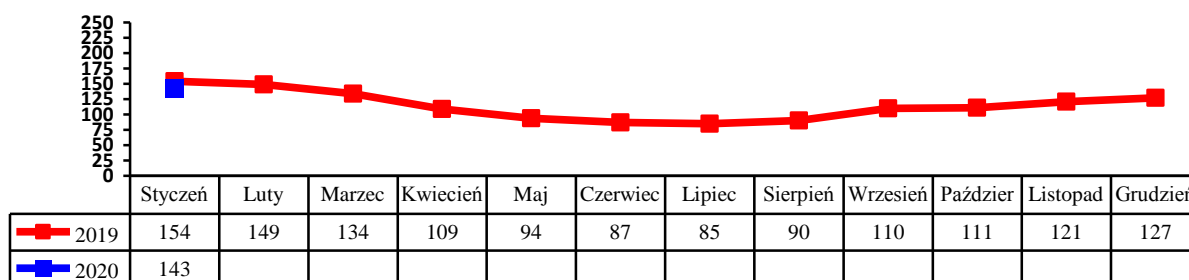
### 1.3.2. Zwolnienia grupowe, zwolnienia z przyczyn dotyczących zakładu pracy.

W badanym okresie zarejestrowano **12** osób zwolnionych z przyczyn dotyczących zakładu pracy. Na koniec miesiąca w ewidencji PUP figurowało **50** osób (w tym **20** kobiet) zwolnionych z przyczyn dotyczących zakładu pracy.

### 1.3.3. Bezrobotni w przedziale wiekowym 18-25 lat.

W tej grupie wiekowej zarejestrowano **35** osób (**18** kobiet). Wyłączono z ewidencji **18** osób (**12** kobiet) (w tym **3** osoby z powodu podjęcia zatrudnienia).

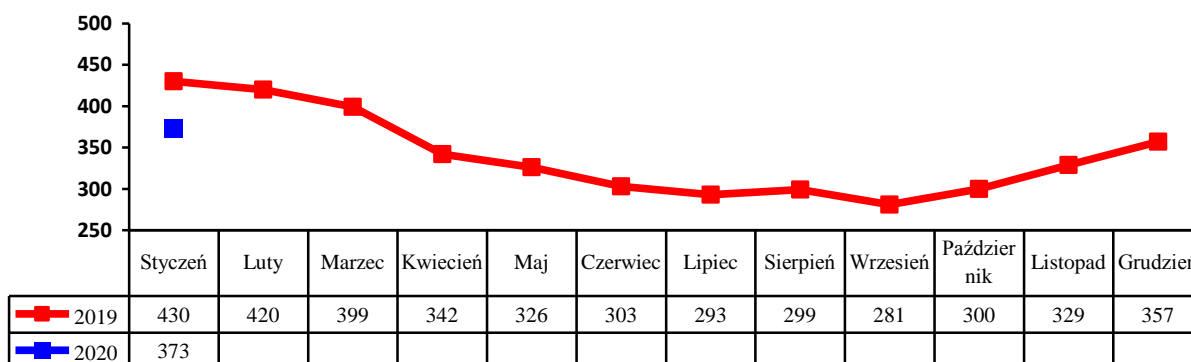
Na koniec miesiąca w ewidencji figurowały **143** osoby (**95** kobiet).



### 1.3.4. Bezrobotni powyżej 50 roku życia

W tej grupie zarejestrowano **43** osoby (**18** kobiet). Wyłączono z ewidencji **27** osób (**10** kobiet) (w tym **6** osób podjęło zatrudnienie).

Na koniec miesiąca w ewidencji przebywały **373** osoby, które stanowiły **33,7%** ogółu zarejestrowanych bezrobotnych, w tym **134** kobiety. Napływ bezrobotnych w tej grupie wiekowej obrazuje poniższy wykres.

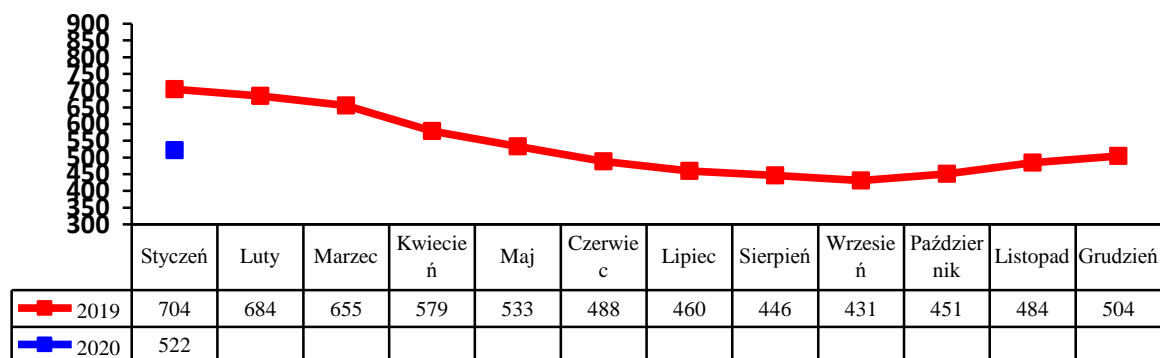


### 1.3.5. Długotrwale bezrobotni.

W tej grupie zarejestrowano **48** osób, w tym **35** kobiet.

Stan na koniec miesiąca to **522**. Stanowili oni **47,2%** ogółu bezrobotnych, w tym **300** kobiet. Pracę podjęły **4** osoby (**2** kobiety).

Wyłączono z ewidencji **30** osób (**16** kobiet). Napływ w tej grupie bezrobotnych przedstawia poniższy wykres.



## 2. Aktywizacja zawodowa bezrobotnych

### 2.1. Oferty pracy

W badanym okresie do urzędu pracy wpłynęły **33** oferty pracy i miejsca aktywizacji zawodowej. Z zakładów należących do sektora publicznego zgłoszono **16** wolnych miejsc pracy.

### 2.2. Skierowania do pracy stałej i krótkookresowej

W styczniu pracę podjęło **37** osób (**23** kobiety) - niesubsydiowaną / stałą i krótkookresową/ podjęło **30** osób (**19** kobiet).

### 2.3. Prace interwencyjne

W badanym miesiącu zatrudniono **5** bezrobotnych w ramach prac interwencyjnych.

### 2.4. Roboty publiczne

W styczniu nie zatrudniono bezrobotnych w ramach robót publicznych.

### 2.5. Przyuczenia do zawodu i przekwalifikowania

W miesiącu sprawozdawczym nie kierowano bezrobotnych na szkolenie:

Kierunki szkoleń	Liczba osób
---	---

### 2.6. Refundacja pracodawcy kosztów wyposażenia i doposażenia stanowiska pracy dla skierowanego bezrobotnego.

W badanym okresie nie wypłacono refundacji na wyposażenie i doposażenie stanowiska pracy dla pracodawcy zatrudniającego osoby bezrobotne:

Lp.	Na jakie stanowisko	Liczba zakładów	Liczba stanowisk	Kwota /w zł/ -
--	--	--	--	--

### 2.7. Przyznanie bezrobotnemu dotacji na podjęcie własnej działalności gospodarczej.

W styczniu nie wypłacono dotacji na rozpoczęcie działalności gospodarczej. Wydatkowanie środków tej formy pomocy z Funduszu Pracy przedstawia poniższa tabela

Rodzaj działalności	Liczba osób	Kwota
---	---	---

### 2.8. Staże.

W styczniu skierowano 1 bezrobotnego na staż.

### 2.9. Stypendia na kontynuowanie nauki w szkole ponadpodstawowej, ponadgimnazjalnej albo w szkole wyższej w systemie wieczorowym lub zaocznym.

L.p	Rodzaj szkoły	Ilość osób
	----	----

### 2.10. Dodatki aktywizacyjne

Dodatki aktywizacyjne wypłacano **22** osobom bezrobotnym, w tym **11** kobietom.

### 2.11. Indywidualny plan działania.

W okresie sprawozdawczym Indywidualny Plan Działania przygotowano dla **187** osób bezrobotnych.

## 3. Inne działania Powiatowego Urzędu Pracy w Węgorzewie.