



POWIATOWY URZĄD PRACY

11-600 Węgorzewo, ul. Generała Józefa Bema 16A

Tel. 87 4296900

Fax. 87 4296901

E-mail: olwe@praca.gov.pl

www.wegorzewo.praca.govpl

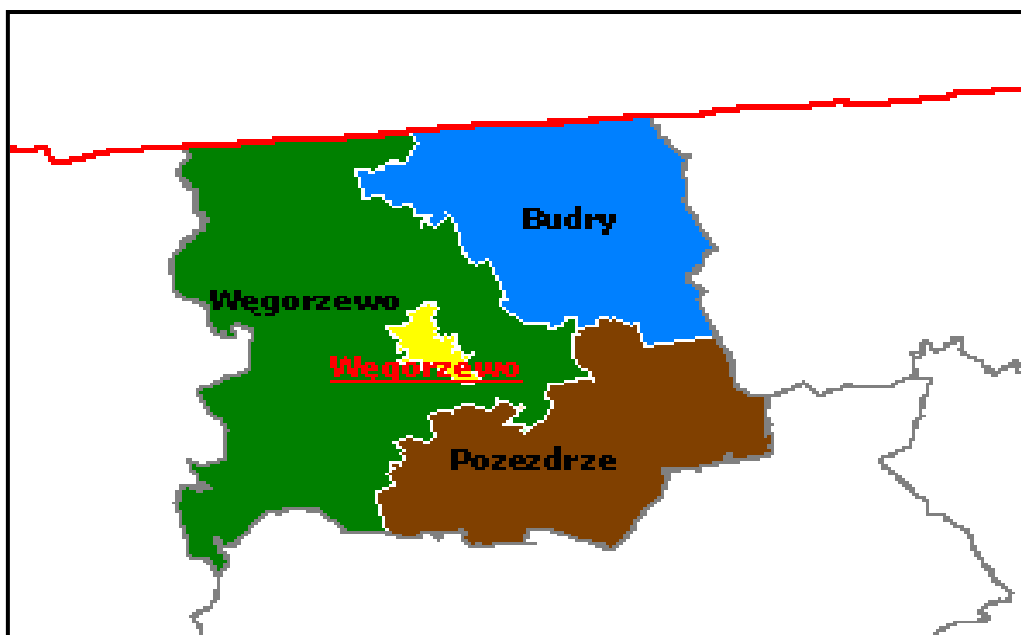
MIESIĘCZNA INFORMACJA

o stanie bezrobocia

i działaniach PUP

w celu łagodzenia jego skutków

LUTY 2020



Sporządził: Zdzisław Cukrowski

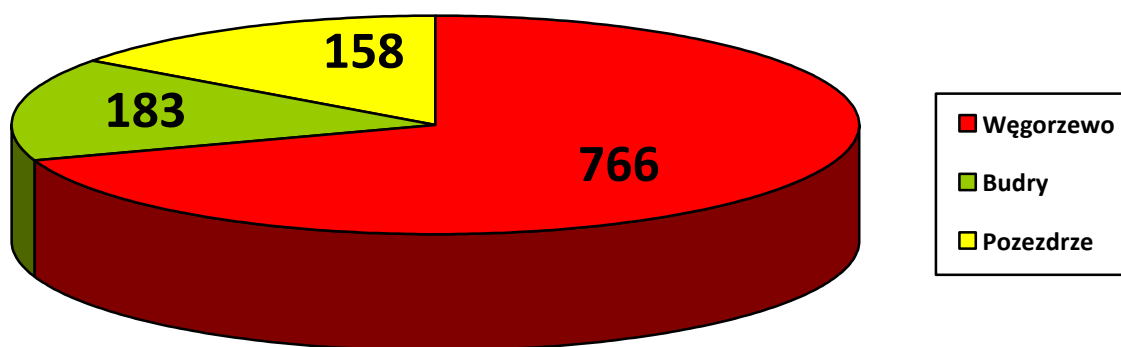
1. Rynek Pracy w lutym 2020 roku

1.1 Poziom i dynamika bezrobocia.

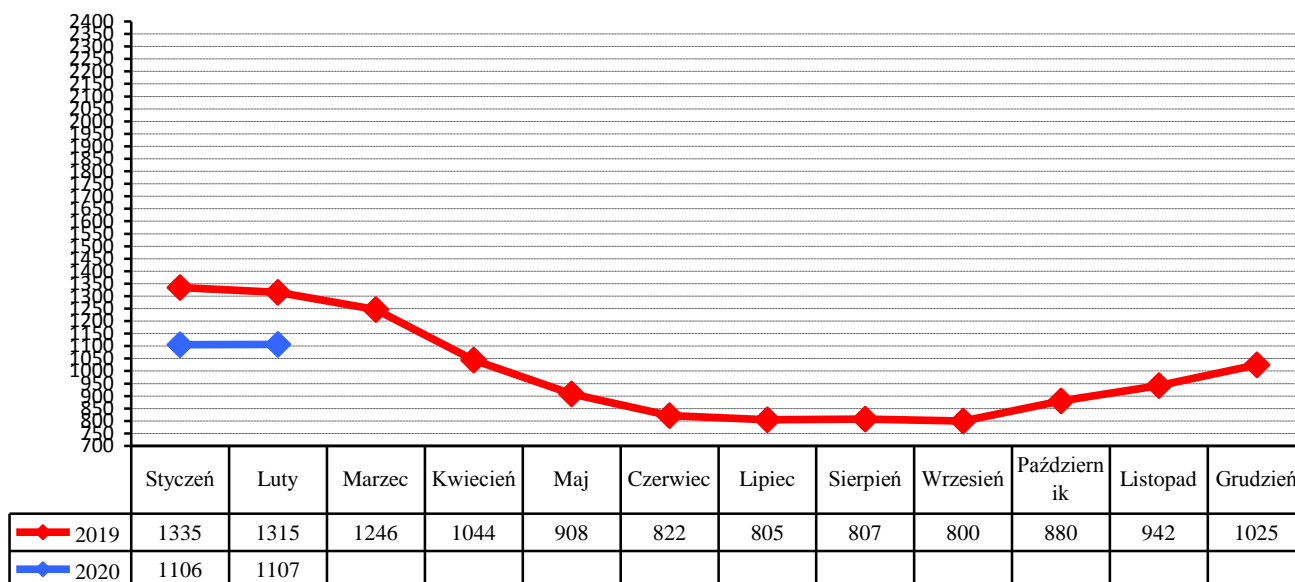
Liczba bezrobotnych będących w ewidencji Urzędu Pracy na koniec lutego 2020 roku wynosiła **1107** i była wyższa od liczby bezrobotnych zarejestrowanych w końcu poprzedniego miesiąca o **1** osobę.

Stopa bezrobocia w powiecie węgorzewskim na koniec stycznia 2020 r. - według danych uzyskanych z Ministerstwa Pracy, Rodziny i Polityki Społecznej wynosiła **16,1%** - i była wyższa od stopy za grudzień 2019 o **1%** (województwo warmińsko-mazurskie – 9,6%. kraj – 5,5%)

Liczba bezrobotnych w poszczególnych gminach powiatu na koniec okresu sprawozdawczego przedstawia się w sposób uwidoczniony na poniższym wykresie:



Porównanie liczby bezrobotnych w poszczególnych miesiącach do roku 2019



W lutym zarejestrowano **109** nowych bezrobotnych (**52 kobiety**). Wśród nowo wpisanych do ewidencji - **10** osób zaewidencjonowano po raz pierwszy, a **99** bezrobotnych rejestrowało się po raz kolejny.

Z nowo wpisanych do ewidencji wyszczególnić można rejestrację po:

- działalności gospodarczej –	2
- pracy za granicą –	2
- pracy dłuższej niż 1 rok –	18
- pracy krótkotrwałej, sezonowej –	25
- niestawieniu w wyznaczonym terminie –	24
- bezrobotna młodzież –	8
- aktywnych formach –	7
- zwolnieni z aresztu –	1
- po zasiłku z opieki społecznej –	0
- cudzoziemcy –	1
- po wojsku -	2

Na koniec miesiąca liczba zarejestrowanych bezrobotnych zamieszkałych na wsi wynosiła **669**. Stanowili oni **60,4%** ogółu zarejestrowanych. Z tej liczby **357** to bezrobotne kobiety, które stanowiły **53,4%** zarejestrowanych bezrobotnych zamieszkałych na wsi.

Napływ i odpływ z bezrobocia w powiecie, w poszczególnych miesiącach w odniesieniu do grudnia 2019 roku.

Miesiąc	Bezrobotni w ewidencji na koniec m-ca	Nowa rejestracja	Wylączeni z ewidencji	Z tego			
				Podjęcia Pracy	W tym		Inne Powody
					Prace Interwencyjne	Roboty publiczne	
Grudzień 2019	1025	173	90	42	2	0	48
Styczeń 2020	1106	182	101	37	5	0	64
Luty 2020	1107	109	108	60	22	6	48
Marzec 2020							
Kwiecień 2020							
Maj 2020							
Czerwiec 2020							
Lipiec 2020							
Sierpień 2020							
Wrzesień 2020							
Październik 2020							
Listopad 2020							
Grudzień 2020							

1.2. Bezrobotni nie posiadający prawa do pobierania zasiłku

Wśród bezrobotnych zarejestrowanych w urzędzie **880** osób nie posiadało prawa do pobierania zasiłku - co stanowi **79,5%** ogółu zaewidencjonowanych w badanym okresie.

Spośród nowo zarejestrowanych bezrobotnych, **87** osób nie posiadało prawa do pobierania zasiłku.

1.3. Struktura bezrobocia

1.3.1. Kobiety

W lutym zarejestrowano **52** kobiety - to **47,7%** nowo zarejestrowanych bezrobotnych.

Na koniec miesiąca w ewidencji osób bezrobotnych przebywało **578** kobiet - co stanowiło **52,2%** ogółu zarejestrowanych.

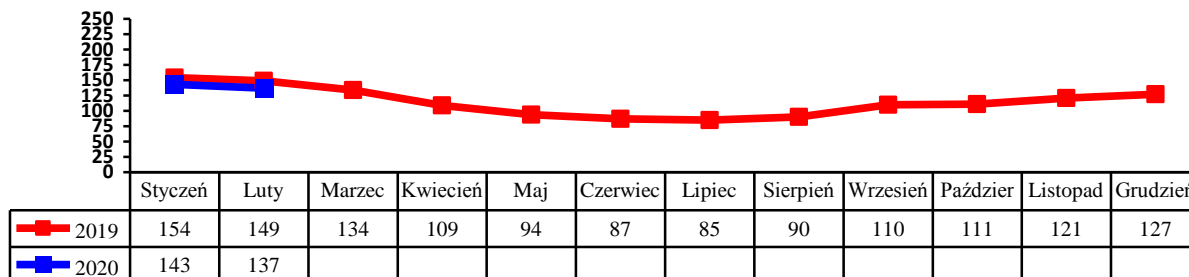
1.3.2. Zwolnienia grupowe, zwolnienia z przyczyn dotyczących zakładu pracy.

W badanym okresie zarejestrowano 6 osób zwolnionych z przyczyn dotyczących zakładu pracy. Na koniec miesiąca w ewidencji PUP figurowało 51 osób (w tym 20 kobiet) zwolnionych z przyczyn dotyczących zakładu pracy.

1.3.3. Bezrobotni w przedziale wiekowym 18-25 lat.

W tej grupie wiekowej zarejestrowano 22 osoby (11 kobiet). Wyłączono z ewidencji 24 osoby (11 kobiet) (w tym 12 osób z powodu podjęcia zatrudnienia).

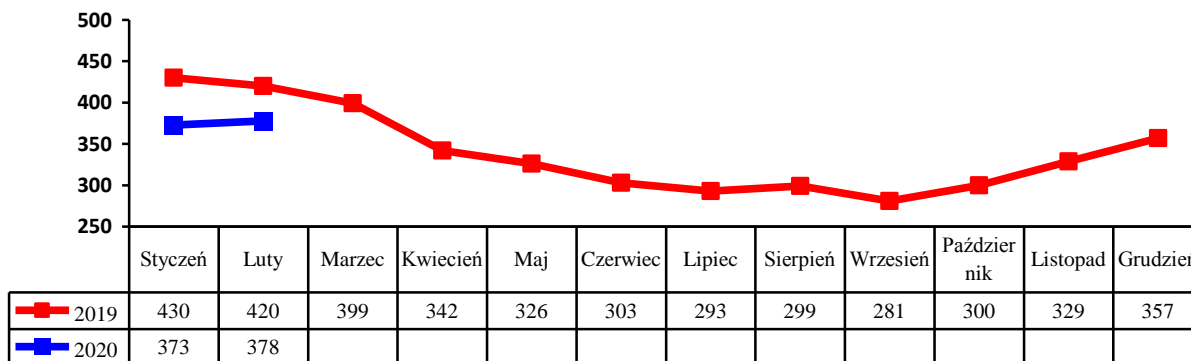
Na koniec miesiąca w ewidencji figurowało 137 osób (91 kobiet).



1.3.4. Bezrobotni powyżej 50 roku życia

W tej grupie zarejestrowano 25 osób (6 kobiet). Wyłączono z ewidencji 20 osób (6 kobiet) (w tym 9 osób podjęło zatrudnienie).

Na koniec miesiąca w ewidencji przebywało 378 osób, które stanowiły 34,1% ogółu zarejestrowanych bezrobotnych, w tym 134 kobiety. Napływ bezrobotnych w tej grupie wiekowej obrazuje poniższy wykres.

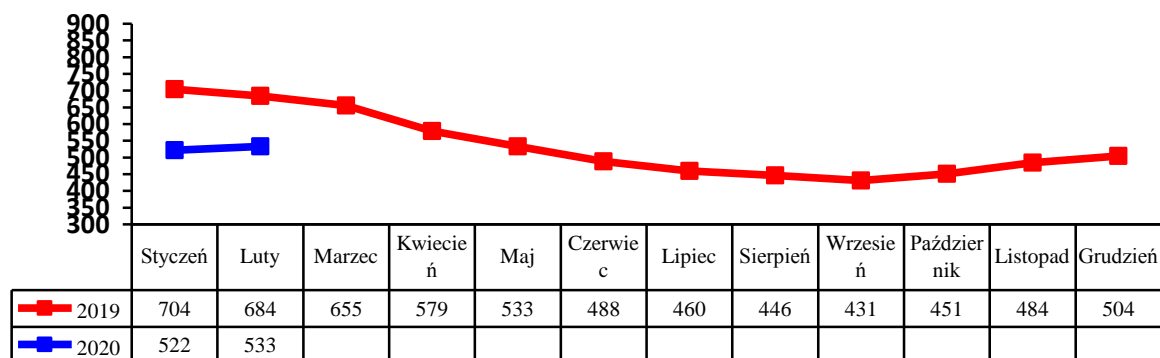


1.3.5. Długotrwale bezrobotni.

W tej grupie zarejestrowano 42 osoby, w tym 18 kobiet.

Stan na koniec miesiąca to 533. Stanowili oni 48,2% ogółu bezrobotnych, w tym 304 kobiety. Pracę podjęło 6 osób (2 kobiety).

Wyłączono z ewidencji 31 osób (14 kobiet). Napływ w tej grupie bezrobotnych przedstawia poniższy wykres.



2. Aktywizacja zawodowa bezrobotnych

2.1. Oferty pracy

W badanym okresie do urzędu pracy wpłynęło **65** ofert pracy i miejsc aktywizacji zawodowej. Z zakładów należących do sektora publicznego zgłoszono **30** wolnych miejsc pracy.

2.2. Skierowania do pracy stałej i krótkookresowej

W lutym pracę podjęło **60** osób (**26** kobiet) - niesubsydiowaną / stałą i krótkookresową/ podjęło **30** osób (**12** kobiet).

2.3. Prace interwencyjne

W badanym miesiącu zatrudniono **22** bezrobotnych w ramach prac interwencyjnych.

2.4. Roboty publiczne

W lutym zatrudniono **6** bezrobotnych w ramach robót publicznych.

2.5. Przyuczenia do zawodu i przekwalifikowania

W miesiącu sprawozdawczym skierowano 1 bezrobotnego na szkolenie:

Kierunki szkoleń	Liczba osób
Prawo jazdy kat. C+E	1

2.6. Refundacja pracodawcy kosztów wyposażenia i doposażenia stanowiska pracy dla skierowanego bezrobotnego.

W badanym okresie nie wypłacono refundacji na wyposażenie i doposażenie stanowiska pracy dla pracodawcy zatrudniającego osoby bezrobotne:

Lp.	Na jakie stanowisko	Liczba zakładów	Liczba stanowisk	Kwota /w zł/ -
1	Uzupełnienie	1	1	---

2.7. Przyznanie bezrobotnemu dotacji na podjęcie własnej działalności gospodarczej.

W lutym nie wypłacono dotacji na rozpoczęcie działalności gospodarczej. Wydatkowanie środków tej formy pomocy z Funduszu Pracy przedstawia poniższa tabela

Rodzaj działalności	Liczba osób	Kwota
---	---	---

2.8. Staże.

W lutym skierowano 1 bezrobotnego na staż.

2.9. Stypendia na kontynuowanie nauki w szkole ponadpodstawowej, ponadgimnazjalnej albo w szkole wyższej w systemie wieczorowym lub zaocznym.

L.p	Rodzaj szkoły	Ilość osób
	----	----

2.10. Dodatki aktywizacyjne

Dodatki aktywizacyjne wypłacano **17** osobom bezrobotnym, w tym **8** kobietom.

2.11. Indywidualny plan działania.

W okresie sprawozdawczym Indywidualny Plan Działania przygotowano dla **107** osób bezrobotnych.

3. Inne działania Powiatowego Urzędu Pracy w Węgorzewie.

W dniu 24.02.2020 r. odbyło się posiedzenie Powiatowej Rady Rynku Pracy. Tematami posiedzenia było:

- Zatwierdzenie sprawozdania z działalności PUP za 2019 rok
- Plan podziału środków Funduszu Pracy,
- Projekt polityki aktywizacji bezrobotnych na 2020 rok,
- Plan szkoleń na 2020 rok.