



POWIATOWY URZĄD PRACY

11-600 Węgorzewo, ul. Generała Józefa Bema 16A

Tel. 87 4296900

Fax. 87 4296901

E-mail: olwe@praca.gov.pl

www.wegorzewo.praca.govpl

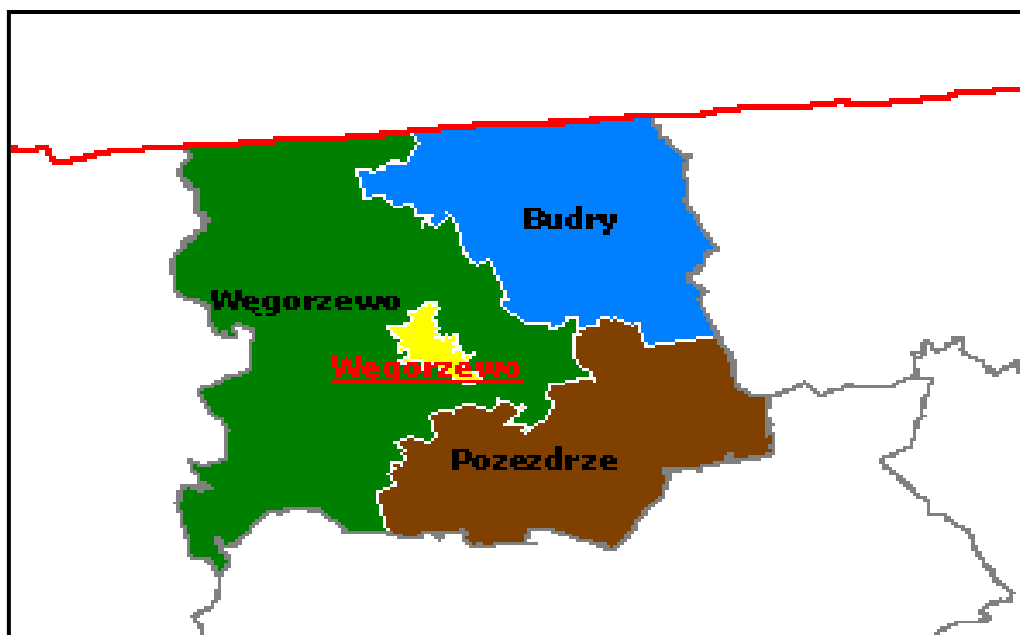
MIESIĘCZNA INFORMACJA

o stanie bezrobocia

i działaniach PUP

w celu łagodzenia jego skutków

MARZEC 2020



Sporządził: Zdzisław Cukrowski

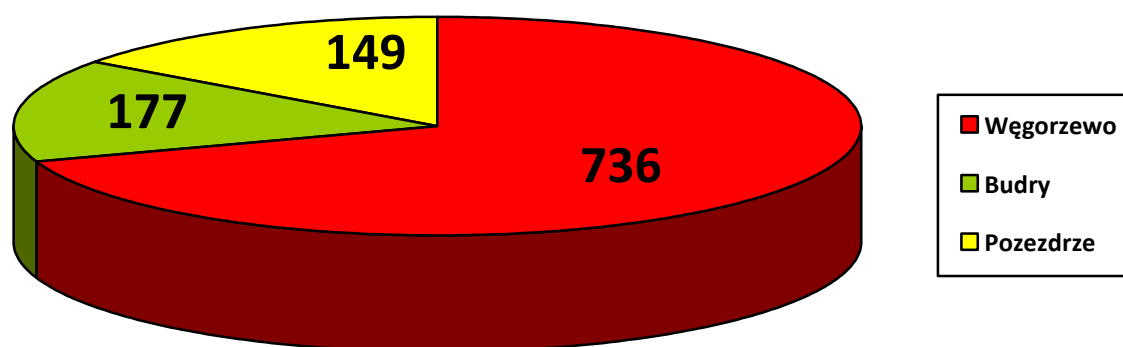
1. Rynek Pracy w lutym 2020 roku

1.1 Poziom i dynamika bezrobocia.

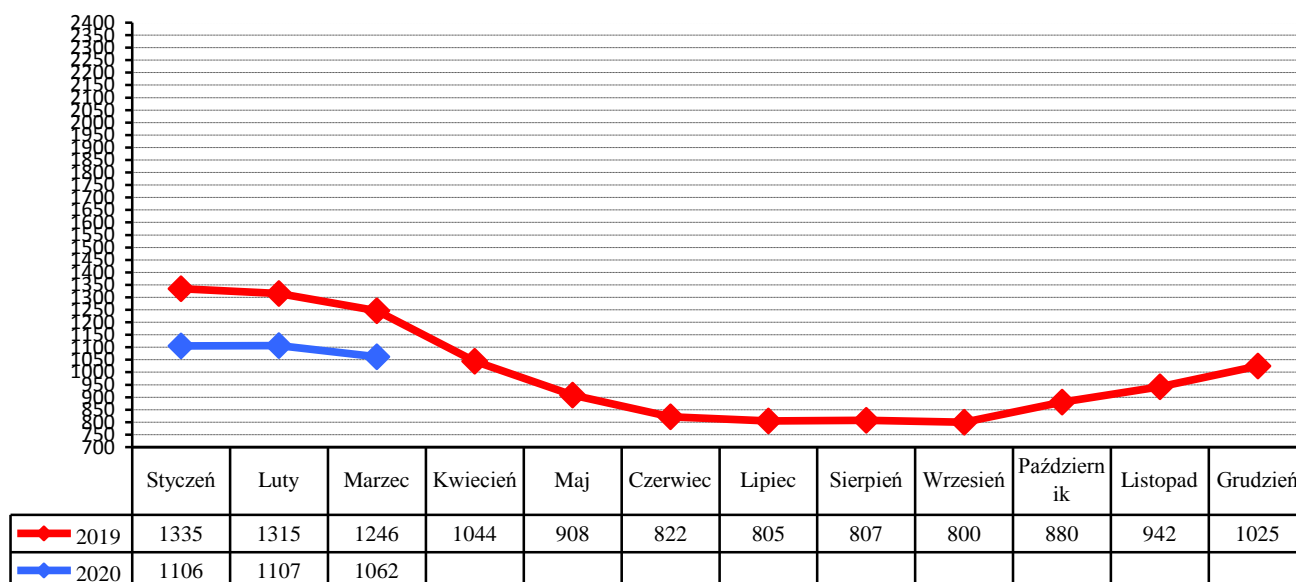
Liczba bezrobotnych będących w ewidencji Urzędu Pracy na koniec marca 2020 roku wynosiła **1062** i była niższa od liczby bezrobotnych zarejestrowanych w końcu poprzedniego miesiąca o **45** osób.

Stopa bezrobocia w powiecie węgorzewskim na koniec lutego 2020 r. - według danych uzyskanych z Ministerstwa Pracy, Rodziny i Polityki Społecznej wynosiła **16,1%** - i była równa stopie za styczeń 2019 (województwo warmińsko-mazurskie – 9,6%. kraj – 5,5%)

Liczba bezrobotnych w poszczególnych gminach powiatu na koniec okresu sprawozdawczego przedstawia się w sposób uwidoczony na poniższym wykresie:



Porównanie liczby bezrobotnych w poszczególnych miesiącach do roku 2019



W marcu zarejestrowano **104** nowych bezrobotnych (**48 kobiet**). Wśród nowo wpisanych do ewidencji - **13** osób zaewidencjonowano po raz pierwszy, a **91** bezrobotnych rejestrowało się po raz kolejny.

Z nowo wpisanych do ewidencji wyszczególnić można rejestrację po:
- działalności gospodarczej – **2**

- pracy za granicą –	1
- pracy dłuższej niż 1 rok –	25
- pracy krótkotrwałej, sezonowej –	25
- niestawieniu w wyznaczonym terminie –	16
- bezrobotna młodzież –	8
- aktywnych formach –	8
- zwolnieni z aresztu –	0
- po zasiłku z opieki społecznej –	2
- cudzoziemcy –	0
- po wojsku -	1

Na koniec miesiąca liczba zarejestrowanych bezrobotnych zamieszkałych na wsi wynosiła **638**. Stanowili oni **60,1%** ogółu zarejestrowanych. Z tej liczby **337** to bezrobotne kobiety, które stanowiły **52,8%** zarejestrowanych bezrobotnych zamieszkałych na wsi.

Napływ i odpływ z bezrobocia w powiecie, w poszczególnych miesiącach w odniesieniu do grudnia 2019 roku.

Miesiąc	Bezrobotni w ewidencji na koniec m-ca	Nowa rejestracja	Wylączeni z ewidencji	Z tego			
				Podjęcia Pracy	W tym		Inne Powody
					Prace Interwencyjne	Roboty publiczne	
Grudzień 2019	1025	173	90	42	2	0	48
Styczeń 2020	1106	182	101	37	5	0	64
Luty 2020	1107	109	108	60	22	6	48
Marzec 2020	1062	104	149	64	19	7	85
Kwiecień 2020							
Maj 2020							
Czerwiec 2020							
Lipiec 2020							
Sierpień 2020							
Wrzesień 2020							
Październik 2020							
Listopad 2020							
Grudzień 2020							

1.2. Bezrobotni nie posiadający prawa do pobierania zasiłku

Wśród bezrobotnych zarejestrowanych w urzędzie **845** osób nie posiadało prawa do pobierania zasiłku - co stanowi **79,6%** ogółu zaewidencjonowanych w badanym okresie.

Spośród nowo zarejestrowanych bezrobotnych, **83** osoby nie posiadały prawa do pobierania zasiłku.

1.3. Struktura bezrobocia

1.3.1. Kobiety

W marcu zarejestrowano **48** kobiet - to **46,1%** nowo zarejestrowanych bezrobotnych.

Na koniec miesiąca w ewidencji osób bezrobotnych przebywały **542** kobiety - co stanowiło **51%** ogółu zarejestrowanych.

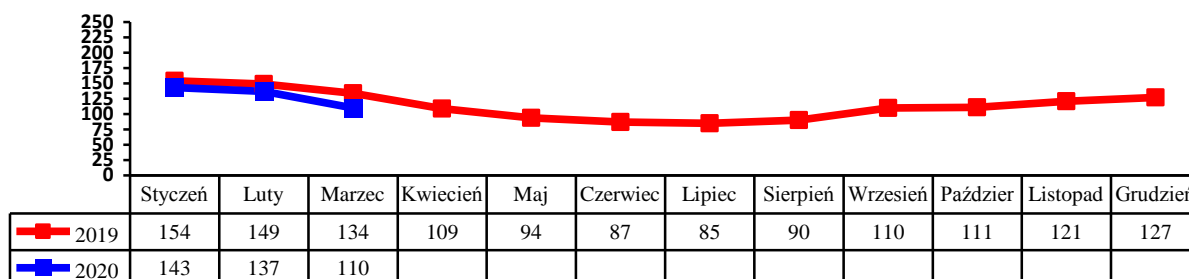
1.3.2. Zwolnienia grupowe, zwolnienia z przyczyn dotyczących zakładu pracy.

W badanym okresie zarejestrowano 3 osoby zwolnione z przyczyn dotyczących zakładu pracy. Na koniec miesiąca w ewidencji PUP figurowało 48 osób (w tym 16 kobiet) zwolnionych z przyczyn dotyczących zakładu pracy.

1.3.3. Bezrobotni w przedziale wiekowym 18-25 lat.

W tej grupie wiekowej zarejestrowano 14 osób (7 kobiet). Wyłączono z ewidencji 39 osób (25 kobiet) (w tym 15 osób z powodu podjęcia zatrudnienia).

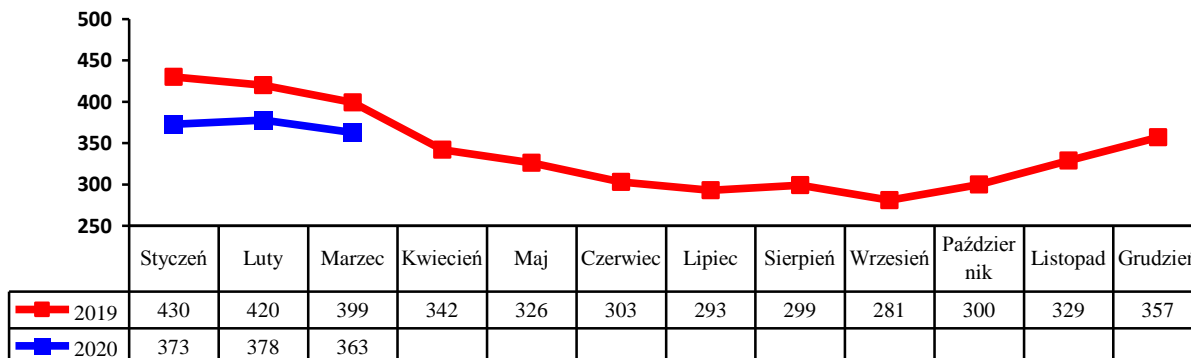
Na koniec miesiąca w ewidencji figurowało 137 osób (91 kobiet).



1.3.4. Bezrobotni powyżej 50 roku życia

W tej grupie zarejestrowano 16 osób (6 kobiet). Wyłączono z ewidencji 31 osób (11 kobiet) (w tym 11 osób podjęło zatrudnienie).

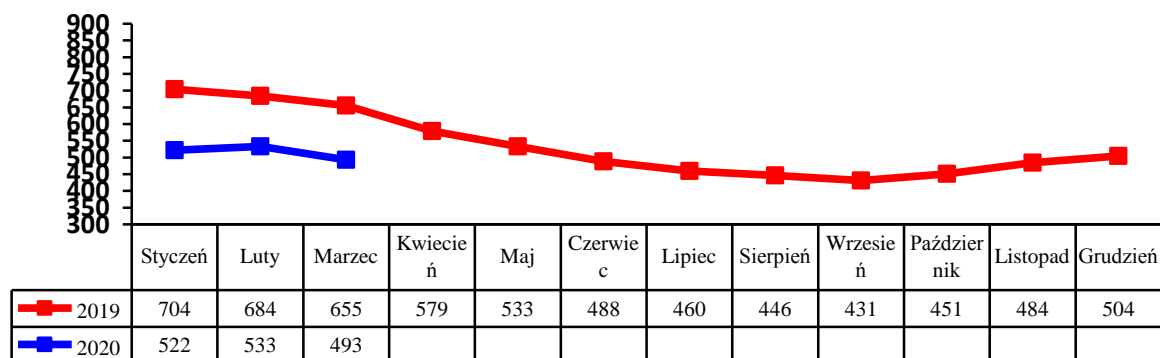
Na koniec miesiąca w ewidencji przebywało 363 osoby, które stanowiły 34,2% ogółu zarejestrowanych bezrobotnych, w tym 129 kobiet. Napływ bezrobotnych w tej grupie wiekowej obrazuje poniższy wykres.



1.3.5. Długotrwale bezrobotni.

W tej grupie zarejestrowano 19 osób, w tym 8 kobiet. Stan na koniec miesiąca to 493. Stanowili oni 46,4% ogółu bezrobotnych, w tym 276 kobiet. Pracę podjęło 20 osób (13 kobiet).

Wyłączono z ewidencji 59 osób (36 kobiet). Napływ w tej grupie bezrobotnych przedstawia poniższy wykres.



2. Aktywizacja zawodowa bezrobotnych

2.1. Oferty pracy

W badanym okresie do urzędu pracy wpłynęło **81** ofert pracy i miejsc aktywizacji zawodowej. Z zakładów należących do sektora publicznego zgłoszono **56** wolnych miejsc pracy.

2.2. Skierowania do pracy stałej i krótkookresowej

W marcu pracę podjęły **64** osoby (**37** kobiet) - niesubsydiowaną / stałą i krótkookresową/ podjęło **38** osób (**20** kobiet).

2.3. Prace interwencyjne

W badanym miesiącu zatrudniono **19** bezrobotnych w ramach prac interwencyjnych.

2.4. Roboty publiczne

W marcu zatrudniono **7** bezrobotnych w ramach robót publicznych.

2.5. Przyuczenia do zawodu i przekwalifikowania

W miesiącu sprawozdawczym skierowano 2 bezrobotnych na szkolenie:

Kierunki szkoleń	Liczba osób
Prawo jazdy kat. C+E	1
Kandydat na księgowego	1

2.6. Refundacja pracodawcy kosztów wyposażenia i doposażenia stanowiska pracy dla skierowanego bezrobotnego.

W badanym okresie nie wypłacono refundacji na wyposażenie i doposażenie stanowiska pracy dla pracodawcy zatrudniającego osoby bezrobotne:

Lp.	Na jakie stanowisko	Liczba zakładów	Liczba stanowisk	Kwota /w zł/ -
--	--	--	--	

2.7. Przyznanie bezrobotnemu dotacji na podjęcie własnej działalności gospodarczej.

W marcu nie wypłacono dotacji na rozpoczęcie działalności gospodarczej. Wydatkowanie środków tej formy pomocy z Funduszu Pracy przedstawia poniższa tabela

Rodzaj działalności	Liczba osób	Kwota
---	---	---

2.8. Staże.

W marcu skierowano **17** bezrobotnych na staż.

2.9. Stypendia na kontynuowanie nauki w szkole ponadpodstawowej, ponadgimnazjalnej albo w szkole wyższej w systemie wieczorowym lub zaocznym.

L.p	Rodzaj szkoły	Ilość osób
	----	----

2.10. Dodatki aktywizacyjne

Dodatki aktywizacyjne wypłacano **20** osobom bezrobotnym, w tym **10** kobietom.

2.11. Indywidualny plan działania.

W okresie sprawozdawczym Indywidualny Plan Działania przygotowano dla **96** osób bezrobotnych.

3. Inne działania Powiatowego Urzędu Pracy w Węgorzewie.