



POWIATOWY URZĄD PRACY

11-600 Węgorzewo, ul. Generała Józefa Bema 16A

Tel. 87 4296900

Fax. 87 4296901

E-mail: olwe@praca.gov.pl

www.wegorzewo.praca.gov.pl

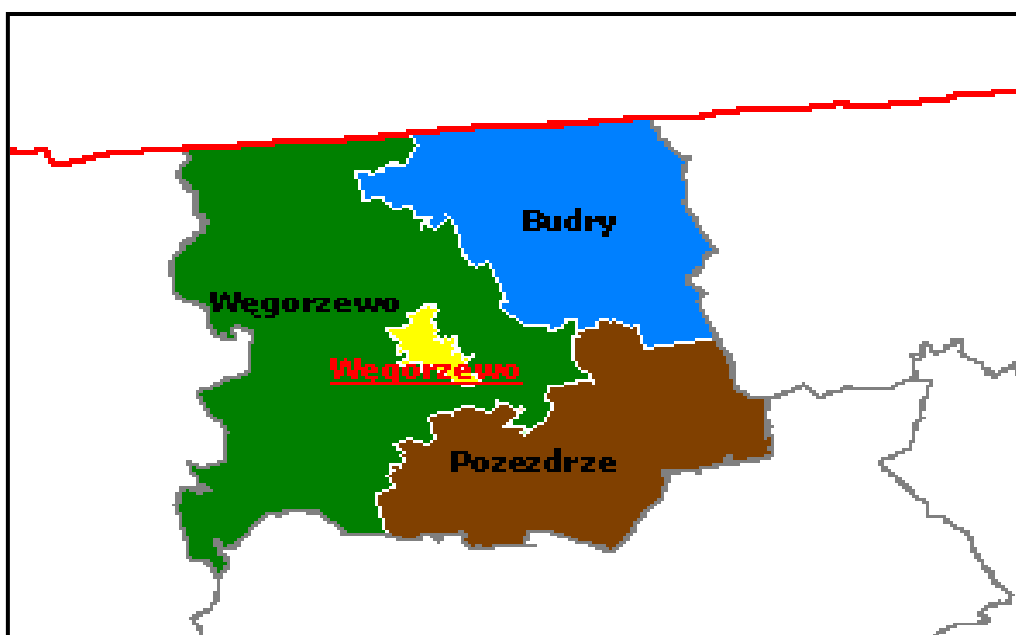
MIESIĘCZNA INFORMACJA

o stanie bezrobocia

i działaniach PUP

w celu łagodzenia jego skutków

KWIECIEŃ 2020



Sporządził: Zdzisław Cukrowski


1. Rynek Pracy w kwietniu 2020 roku

1.1 Poziom i dynamika bezrobocia.

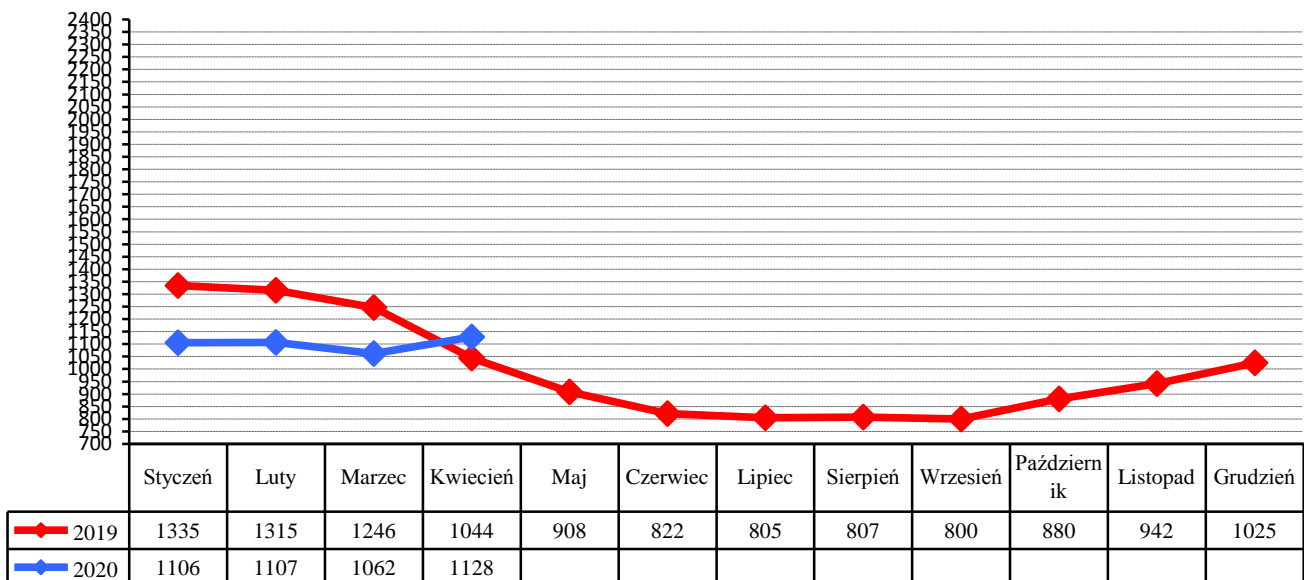
Liczba bezrobotnych będących w ewidencji Urzędu Pracy na koniec kwietnia 2020 roku wynosiła **1128** i była wyższa od liczby bezrobotnych zarejestrowanych w końcu poprzedniego miesiąca o **66** osób.

Stopa bezrobocia w powiecie węgorzewskim na koniec marca 2020 r. - według danych uzyskanych z Ministerstwa Pracy, Rodziny i Polityki Społecznej wynosiła **15,5%** - i była niższa od stopy za luty 2020 o 0,6%, (województwo warmińsko-mazurskie – 9,4%. kraj – 5,4%)

Liczba bezrobotnych w poszczególnych gminach powiatu na koniec okresu sprawozdawczego przedstawia się w sposób uwidoczniony na poniższym wykresie:



Porównanie liczby bezrobotnych w poszczególnych miesiącach do roku 2019



W kwietniu zarejestrowano **150** nowych bezrobotnych (**57 kobiet**). Wśród nowo wpisanych do ewidencji - **7** osób zaewidencjonowano po raz pierwszy, a **143** bezrobotnych rejestrowało się po raz kolejny.

Z nowo wpisanych do ewidencji wyszczególnić można rejestrację po:

- działalności gospodarczej –	5
- pracy za granicą –	4
- pracy dłuższej niż 1 rok –	50
- pracy krótkotrwałej, sezonowej –	30
- niestawieniu w wyznaczonym terminie –	14
- bezrobotna młodzież –	1
- aktywnych formach –	16
- zwolnieni z aresztu –	0
- po zasiłku z opieki społecznej –	1
- cudzoziemcy –	0
- po wojsku -	5
- po działalności gospodarczej -	5

Na koniec miesiąca liczba zarejestrowanych bezrobotnych zamieszkałych na wsi wynosiła **659**. Stanowili oni **58,4%** ogółu zarejestrowanych. Z tej liczby **341** to bezrobotne kobiety, które stanowiły **51,7%** zarejestrowanych bezrobotnych zamieszkałych na wsi.

Napływ i odpływ z bezrobocia w powiecie, w poszczególnych miesiącach w odniesieniu do grudnia 2019 roku.

Miesiąc	Bezrobotni w ewidencji na koniec m-ca	Nowa rejestracja	Wyłączeni z ewidencji	Z tego			
				Podjęcia Pracy	W tym		Inne Powody
					Prace Interwencyjne	Roboty publiczne	
Grudzień 2019	1025	173	90	42	2	0	48
Styczeń 2020	1106	182	101	37	5	0	64
Luty 2020	1107	109	108	60	22	6	48
Marzec 2020	1062	104	149	64	19	7	85
Kwiecień 2020	1128	150	84	38	9	5	46
Maj 2020							
Czerwiec 2020							
Lipiec 2020							
Sierpień 2020							
Wrzesień 2020							
Październik 2020							
Listopad 2020							
Grudzień 2020							

1.2. Bezrobotni nie posiadający prawa do pobierania zasiłku

Wśród bezrobotnych zarejestrowanych w urzędzie **881** osób nie posiadało prawa do pobierania zasiłku - co stanowi **78,1%** ogółu zaewidencjonowanych w badanym okresie.

Spośród nowo zarejestrowanych bezrobotnych, **97** osób nie posiadało prawa do pobierania zasiłku.

1.3. Struktura bezrobocia

1.3.1. Kobiety

W kwietniu zarejestrowano **57** kobiet - to **38%** nowo zarejestrowanych bezrobotnych.

Na koniec miesiąca w ewidencji osób bezrobotnych przebywało **561** kobiet - co stanowiło **49,7%** ogółu zarejestrowanych.

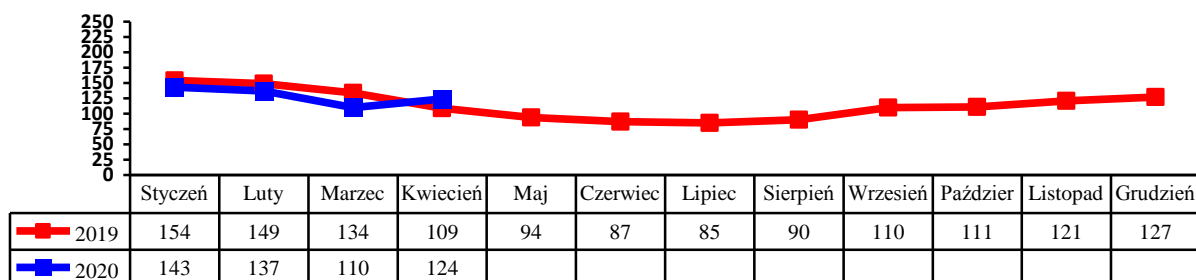
1.3.2. Zwolnienia grupowe, zwolnienia z przyczyn dotyczących zakładu pracy.

W badanym okresie zarejestrowano **14** osób zwolnionych z przyczyn dotyczących zakładu pracy. Na koniec miesiąca w ewidencji PUP figurowało **58** osób (w tym **26** kobiet) zwolnionych z przyczyn dotyczących zakładu pracy.

1.3.3. Bezrobotni w przedziale wiekowym 18-25 lat.

W tej grupie wiekowej zarejestrowano **24** osoby (**9** kobiet). Wyłączono z ewidencji **7** osób (**3** kobiety) (w tym **5** osób z powodu podjęcia zatrudnienia).

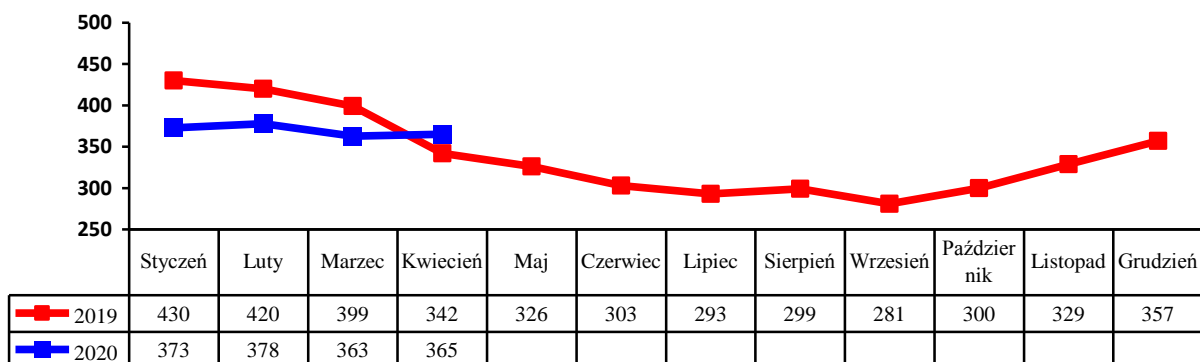
Na koniec miesiąca w ewidencji figurowały **124** osoby (**77** kobiet).



1.3.4. Bezrobotni powyżej 50 roku życia

W tej grupie zarejestrowano **34** osoby (**6** kobiet). Wyłączono z ewidencji **32** osoby (**11** kobiet) (w tym **9** osób podjęło zatrudnienie).

Na koniec miesiąca w ewidencji przebywało **365** osób, które stanowiły **32,3%** ogółu zarejestrowanych bezrobotnych, w tym **124** kobiety. Napływ bezrobotnych w tej grupie wiekowej obrazuje poniższy wykres.

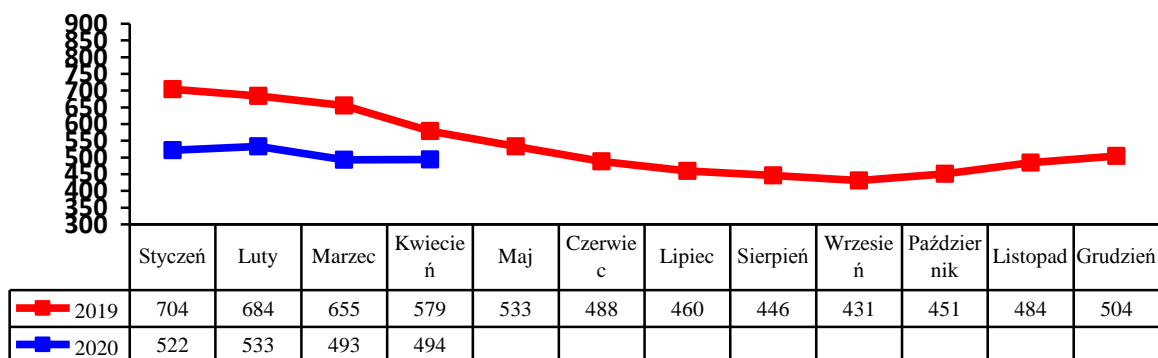


1.3.5. Długotrwale bezrobotni.

W tej grupie zarejestrowano **42** osoby, w tym **22** kobiety.

Stan na koniec miesiąca to **494**. Stanowali oni **43,8%** ogółu bezrobotnych, w tym **278** kobiet. Pracę podjęło **10** osób (**7** kobiet).

Wyłączono z ewidencji **41** osób (**20** kobiet). Napływ w tej grupie bezrobotnych przedstawia poniższy wykres.



2. Aktywizacja zawodowa bezrobotnych

2.1. Oferty pracy

W badanym okresie do urzędu pracy wpłynęło **13** ofert pracy i miejsc aktywizacji zawodowej. Z zakładów należących do sektora publicznego zgłoszono **7** wolnych miejsc pracy.

2.2. Skierowania do pracy stałej i krótkookresowej

W kwietniu pracę podjęło **38** osób (**17** kobiet) - niesubsydiowaną / stałą i krótkookresową/ podjęły **22** osoby (**7** kobiet).

2.3. Prace interwencyjne

W badanym miesiącu zatrudniono **9** bezrobotnych w ramach prac interwencyjnych.

2.4. Roboty publiczne

W kwietniu zatrudniono **5** bezrobotnych w ramach robót publicznych.

2.5. Przyuczenia do zawodu i przekwalifikowania

W miesiącu sprawozdawczym nie kierowano bezrobotnych na szkolenie:

Kierunki szkoleń	Liczba osób

2.6. Refundacja pracodawcy kosztów wyposażenia i doposażenia stanowiska pracy dla skierowanego bezrobotnego.

W badanym okresie nie wypłacono refundacji na wyposażenie i doposażenie stanowiska pracy dla pracodawcy zatrudniającego osoby bezrobotne:

Lp.	Na jakie stanowisko	Liczba zakładów	Liczba stanowisk	Kwota /w zł/ -
--	--	--	--	

2.7. Przyznanie bezrobotnemu dotacji na podjęcie własnej działalności gospodarczej.

W kwietniu wypłacono 1 dotację na rozpoczęcie działalności gospodarczej. Wydatkowanie środków tej formy pomocy z Funduszu Pracy przedstawia poniższa tabela

Rodzaj działalności	Liczba osób	Kwota
Usługi elektryczne	1	27266,00

2.8. Staże.

W kwietniu skierowano **7** bezrobotnych na staż.

2.9. Stypendia na kontynuowanie nauki w szkole ponadpodstawowej, ponadgimnazjalnej albo w szkole wyższej w systemie wieczorowym lub zaocznym.

L.p	Rodzaj szkoły	Ilość osób
	----	----

2.10. Dodatki aktywizacyjne

Dodatki aktywizacyjne wypłacano **17** osobom bezrobotnym, w tym **8** kobietom.

2.11. Indywidualny plan działania.

W okresie sprawozdawczym Indywidualny Plan Działania przygotowano dla **44** osób bezrobotnych.

3. Inne działania Powiatowego Urzędu Pracy w Węgorzewie.