



POWIATOWY URZĄD PRACY

11-600 Węgorzewo, ul. Generała Józefa Bema 16A

Tel. 87 4296900

Fax. 87 4296901

E-mail: olwe@praca.gov.pl

www.wegorzewo.praca.govpl

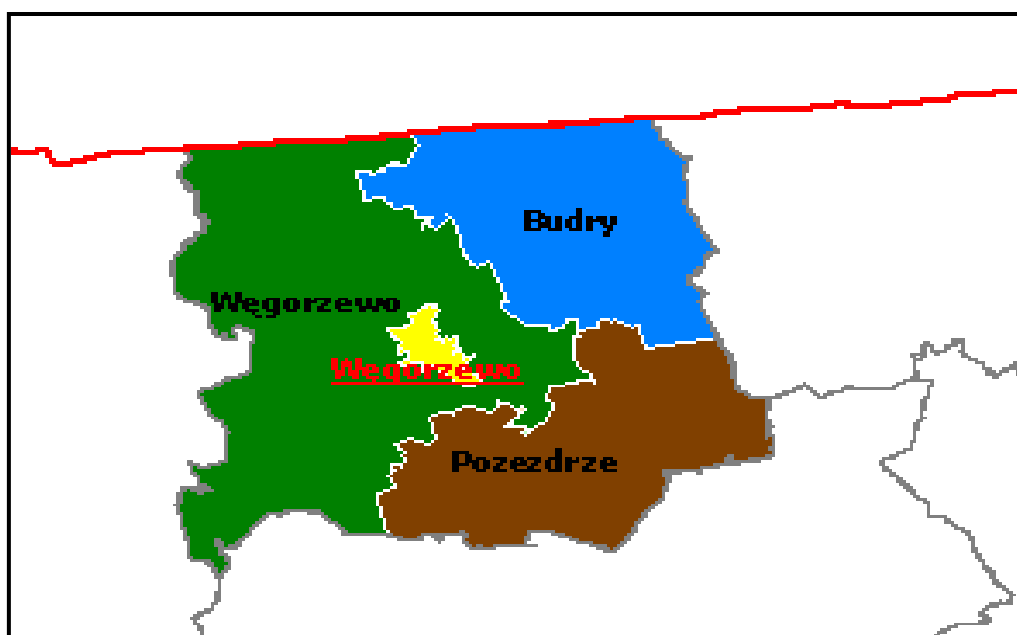
MIESIĘCZNA INFORMACJA

o stanie bezrobocia

i działaniach PUP

w celu łagodzenia jego skutków

CZERWIEC 2020



Sporządził: Zdzisław Cukrowski

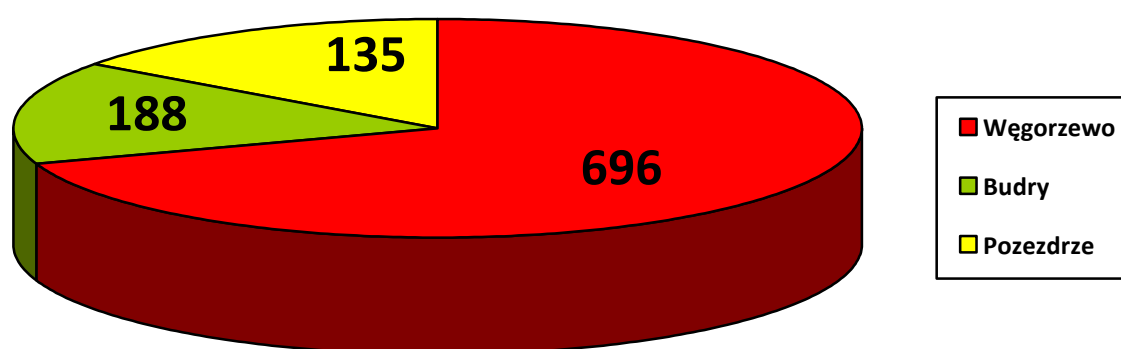
1. Rynek Pracy w Czerwcu 2020 roku

1.1 Poziom i dynamika bezrobocia.

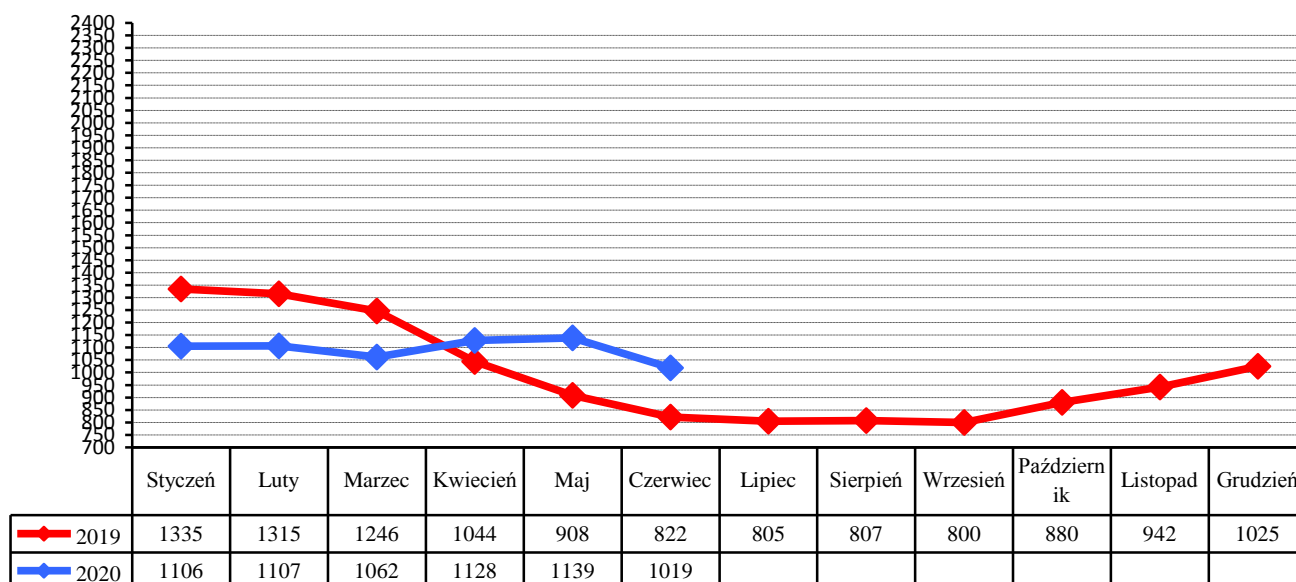
Liczba bezrobotnych będących w ewidencji Urzędu Pracy na koniec czerwca 2020 roku wynosiła **1019** i była niższa od liczby bezrobotnych zarejestrowanych w końcu poprzedniego miesiąca o **120** osób.

Stopa bezrobocia w powiecie węgorzewskim na koniec maja 2020 r. - według danych uzyskanych z Ministerstwa Pracy, Rodziny i Polityki Społecznej wynosiła **16,6%** - i była wyższa od stopy za kwiecień 2020 o 0,2%, (województwo warmińsko-mazurskie – **10,4%**, kraj – **6%**)

Liczba bezrobotnych w poszczególnych gminach powiatu na koniec okresu sprawozdawczego przedstawia się w sposób uwidoczniony na poniższym wykresie:



Porównanie liczby bezrobotnych w poszczególnych miesiącach do roku 2019



W czerwcu zarejestrowano **112** nowych bezrobotnych (**53 kobiety**). Wśród nowo wpisanych do ewidencji - **17** osób zaewidencjonowano po raz pierwszy, a **95** bezrobotnych rejestrowało się po raz kolejny.

Z nowo wpisanych do ewidencji wyszczególnić można rejestrację po:

- działalności gospodarczej –	1
- pracy za granicą –	5
- pracy dłuższej niż 1 rok –	40
- pracy krótkotrwałej, sezonowej –	20
- niestawieniu w wyznaczonym terminie –	13
- bezrobotna młodzież –	4
- aktywnych formach –	3
- zwolnieni z aresztu –	1
- po zasiłku z opieki społecznej –	1
- cudzoziemcy –	0
- po wojsku -	0
- po działalności gospodarczej -	1

Na koniec miesiąca liczba zarejestrowanych bezrobotnych zamieszkałych na wsi wynosiła **581**. Stanowili oni **57%** ogółu zarejestrowanych. Z tej liczby **287** to bezrobotne kobiety, które stanowiły **49,4%** zarejestrowanych bezrobotnych zamieszkałych na wsi.

Napływ i odpływ z bezrobocia w powiecie, w poszczególnych miesiącach w odniesieniu do grudnia 2019 roku.

Miesiąc	Bezrobotni w ewidencji na koniec m-ca	Nowa rejestracja	Wyłączeni z ewidencji	Z tego			
				Podjęcia Pracy	W tym		Inne Powody
					Prace Interwencyjne	Roboty publiczne	
Grudzień 2019	1025	173	90	42	2	0	48
Styczeń 2020	1106	182	101	37	5	0	64
Luty 2020	1107	109	108	60	22	6	48
Marzec 2020	1062	104	149	64	19	7	85
Kwiecień 2020	1128	150	84	38	9	5	46
Maj 2020	1139	107	96	65	5	5	30
Czerwiec 2020	1019	112	232	115	11	4	117
Lipiec 2020							
Sierpień 2020							
Wrzesień 2020							
Październik 2020							
Listopad 2020							
Grudzień 2020							

1.2. Bezrobotni nie posiadający prawa do pobierania zasiłku

Wśród bezrobotnych zarejestrowanych w urzędzie **792** osoby nie posiadały prawa do pobierania zasiłku - co stanowi **77,7%** ogółu zaewidencjonowanych w badanym okresie.

Spośród nowo zarejestrowanych bezrobotnych, **79** osób nie posiadało prawa do pobierania zasiłku.

1.3. Struktura bezrobocia

1.3.1. Kobiety

W czerwcu zarejestrowano **53** kobiety - to **47,3%** nowo zarejestrowanych bezrobotnych.

Na koniec miesiąca w ewidencji osób bezrobotnych przebywało **490** kobiet - co stanowiło **48,1%** ogółu zarejestrowanych.

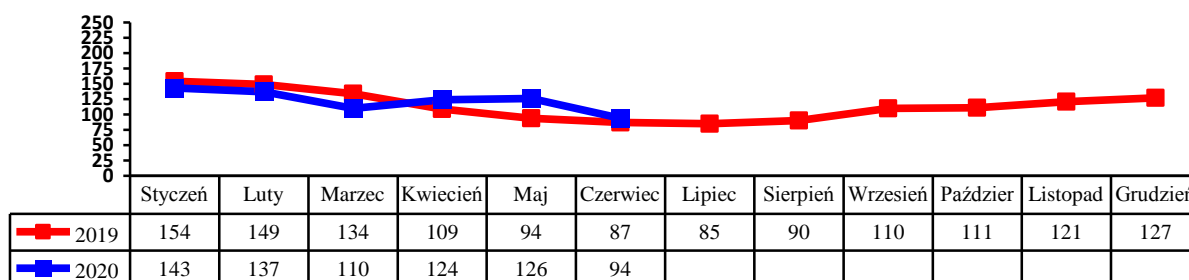
1.3.2. Zwolnienia grupowe, zwolnienia z przyczyn dotyczących zakładu pracy.

W badanym okresie zarejestrowano **8** osób zwolnionych z przyczyn dotyczących zakładu pracy. Na koniec miesiąca w ewidencji PUP figurowało **60** osób (w tym **25** kobiet) zwolnionych z przyczyn dotyczących zakładu pracy.

1.3.3. Bezrobotni w przedziale wiekowym 18-25 lat.

W tej grupie wiekowej zarejestrowano **18** osób (**11** kobiet). Wyłączono z ewidencji **48** osób (**25** kobiet) (w tym **22** osoby z powodu podjęcia zatrudnienia).

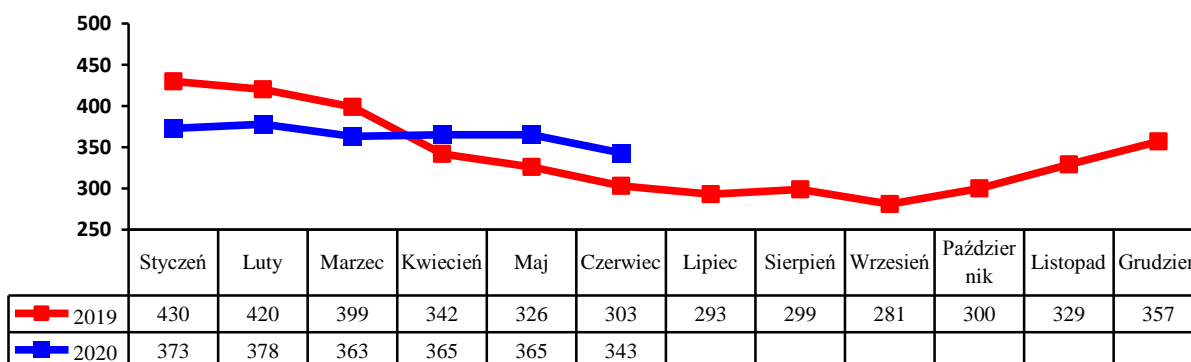
Na koniec miesiąca w ewidencji figurowały **94** osoby (**63** kobiety).



1.3.4. Bezrobotni powyżej 50 roku życia

W tej grupie zarejestrowano **21** osób (**8** kobiet). Wyłączono z ewidencji **43** osoby (**22** kobiety) (w tym **25** osób podjęło zatrudnienie).

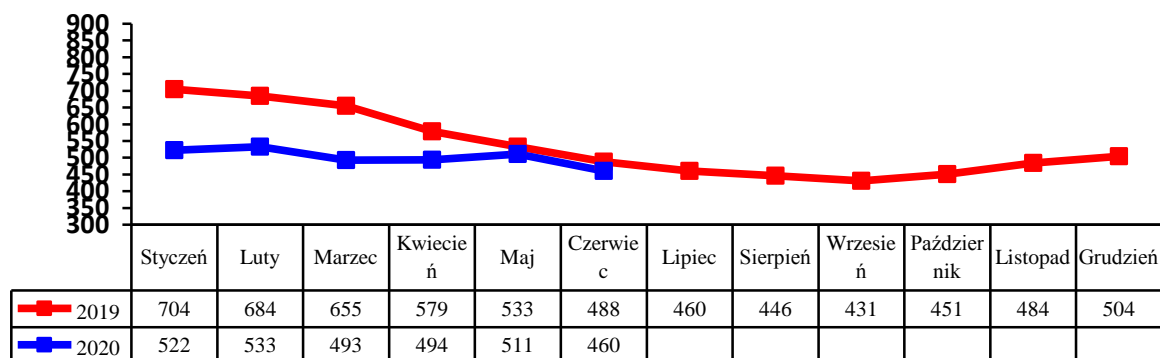
Na koniec miesiąca w ewidencji przebywały **343** osoby, które stanowiły **33,7%** ogółu zarejestrowanych bezrobotnych, w tym **109** kobiet. Napływ bezrobotnych w tej grupie wiekowej obrazuje poniższy wykres.



1.3.5. Długotrwale bezrobotni.

W tej grupie zarejestrowano **29** osób, w tym **13** kobiet. Stan na koniec miesiąca to **460**. Stanowali oni **45,1%** ogółu bezrobotnych, w tym **244** kobiety. Pracę podjęło **31** osób (**21** kobiet).

Wyłączono z ewidencji **80** osób (**55** kobiet). Napływ w tej grupie bezrobotnych przedstawia poniższy wykres.



2. Aktywizacja zawodowa bezrobotnych

2.1. Oferty pracy

W badanym okresie do urzędu pracy wpłynęło **45** ofert pracy i miejsc aktywizacji zawodowej. Z zakładów należących do sektora publicznego zgłoszono **11** wolnych miejsc pracy.

2.2. Skierowania do pracy stałej i krótkookresowej

W czerwcu pracę podjęło **115** osób (**65** kobiet) - niesubsydiowaną / stałą i krótkookresową/ podjęło **99** osób (**56** kobiet).

2.3. Prace interwencyjne

W badanym miesiącu zatrudniono **11** bezrobotnych w ramach prac interwencyjnych.

2.4. Roboty publiczne

W czerwcu zatrudniono **4** bezrobotnych w ramach robót publicznych.

2.5. Przyuczenia do zawodu i przekwalifikowania

W miesiącu sprawozdawczym nie kierowano bezrobotnych na szkolenie:

Kierunki szkoleń	Liczba osób

2.6. Refundacja pracodawcy kosztów wyposażenia i doposażenia stanowiska pracy dla skierowanego bezrobotnego.

W badanym okresie nie wypłacono refundacji na wyposażenie i doposażenie stanowiska pracy dla pracodawcy zatrudniającego osoby bezrobotne:

Lp.	Na jakie stanowisko	Liczba zakładów	Liczba stanowisk	Kwota /w zł/ -
1	Uzupełnienie	1	1	--

2.7. Przyznanie bezrobotnemu dotacji na podjęcie własnej działalności gospodarczej.

W czerwcu nie wypłacono dotacje na rozpoczęcie działalności gospodarczej. Wydatkowanie środków tej formy pomocy z Funduszu Pracy przedstawia poniższa tabela

Rodzaj działalności	Liczba osób	Kwota

2.8. Staże.

W czerwcu skierowano **20** bezrobotnych na staż.

2.9. Stypendia na kontynuowanie nauki w szkole ponadpodstawowej, ponadgimnazjalnej albo w szkole wyższej w systemie wieczorowym lub zaocznym.

L.p	Rodzaj szkoły	Ilość osób
	----	----

2.10. Dodatki aktywizacyjne

Dodatki aktywizacyjne wypłacano **28** osobom bezrobotnym, w tym **12** kobietom.

2.11. Indywidualny plan działania.

W okresie sprawozdawczym Indywidualny Plan Działania przygotowano dla **137** osób bezrobotnych.

3. Inne działania Powiatowego Urzędu Pracy w Węgorzewie.