



POWIATOWY URZĄD PRACY

11-600 Węgorzewo, ul. Generała Józefa Bema 16A

Tel. 87 4296900

Fax. 87 4296901

E-mail: olwe@praca.gov.pl

www.wegorzewo.praca.govpl

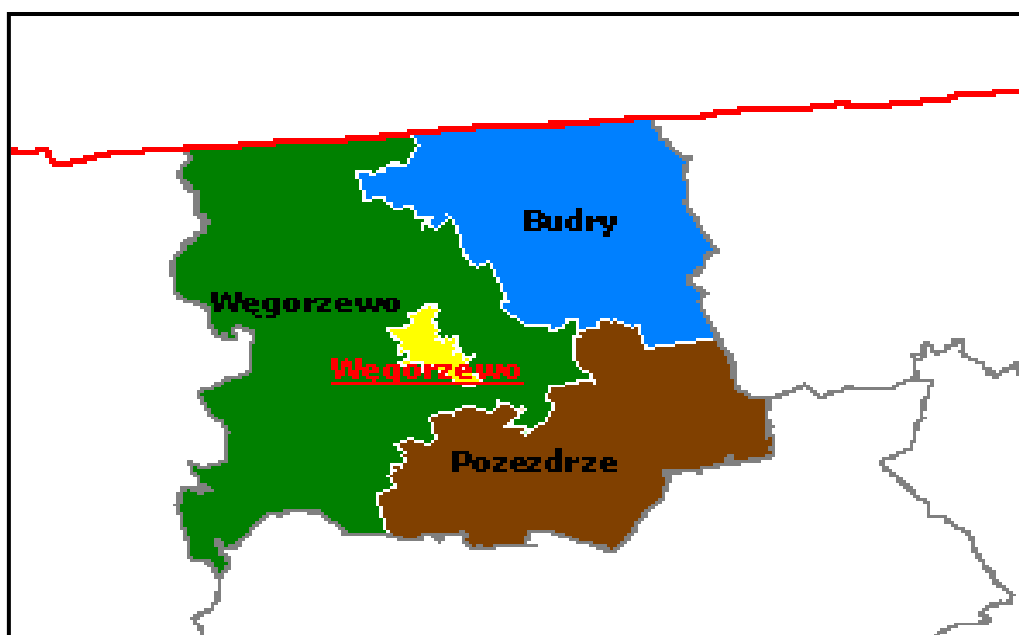
MIESIĘCZNA INFORMACJA

o stanie bezrobocia

i działaniach PUP

w celu łagodzenia jego skutków

LIPIEC 2020



Sporządził: Zdzisław Cukrowski

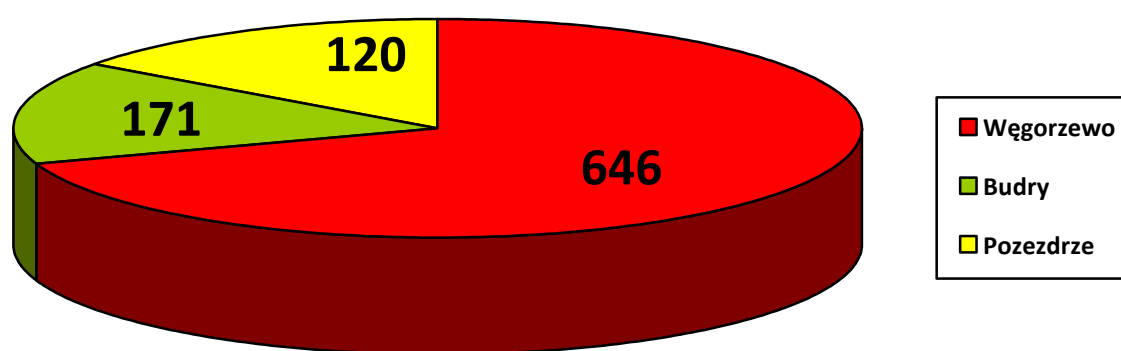
1. Rynek Pracy w Lipcu 2020 roku

1.1 Poziom i dynamika bezrobocia.

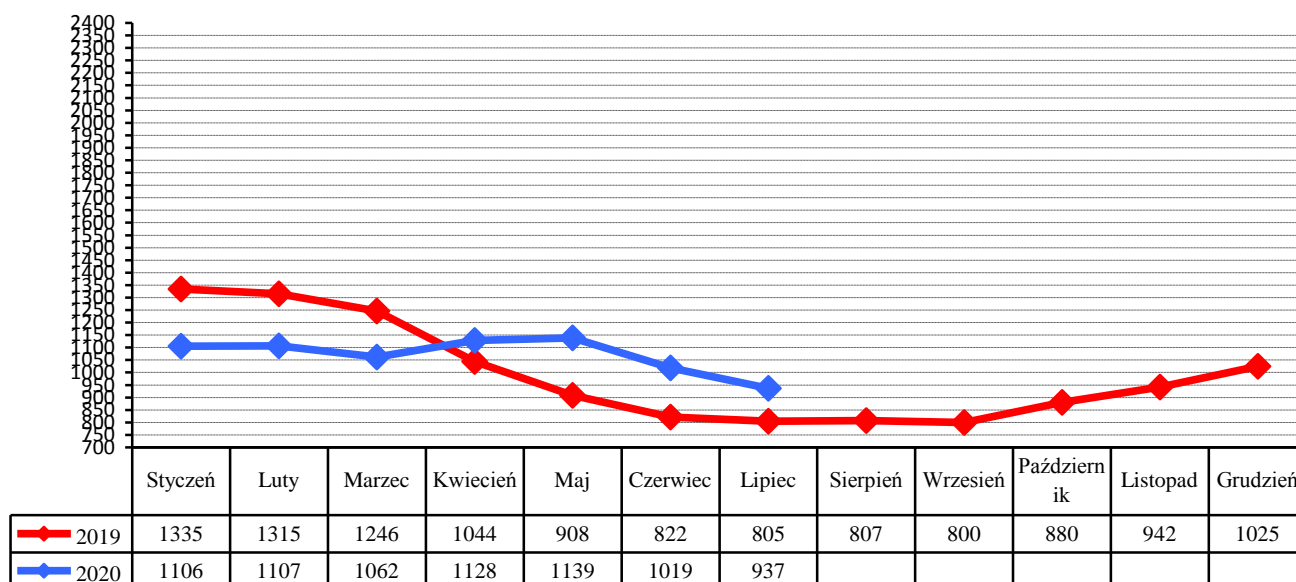
Liczba bezrobotnych będących w ewidencji Urzędu Pracy na koniec czerwca 2020 roku wynosiła **937** i była niższa od liczby bezrobotnych zarejestrowanych w końcu poprzedniego miesiąca o **82** osoby.

Stopa bezrobocia w powiecie węgorzewskim na koniec czerwca 2020 r. - według danych uzyskanych z Ministerstwa Pracy, Rodziny i Polityki Społecznej wynosiła **15,1%** - i była niższa od stopy za maj 2020 o 1,5%, (województwo warmińsko-mazurskie – **10,3%**. kraj – **6,1%**)

Liczba bezrobotnych w poszczególnych gminach powiatu na koniec okresu sprawozdawczego przedstawia się w sposób uwidoczniony na poniższym wykresie:



Porównanie liczby bezrobotnych w poszczególnych miesiącach do roku 2019



W lipcu zarejestrowano **119** nowych bezrobotnych (**49 kobiet**). Wśród nowo wpisanych do ewidencji - **14** osób zaewidencjonowano po raz pierwszy, a **105** bezrobotnych rejestrowało się po raz kolejny.

Z nowo wpisanych do ewidencji wyszczególnić można rejestrację po:

- działalności gospodarczej –	2
- pracy za granicą –	2
- pracy dłuższej niż 1 rok –	21
- pracy krótkotrwałej, sezonowej –	25
- niestawieniu w wyznaczonym terminie –	17
- bezrobotna młodzież –	13
- aktywnych formach –	6
- zwolnieni z aresztu –	3
- po zasiłku z opieki społecznej –	0
- cudzoziemcy –	0
- po wojsku -	0
- po działalności gospodarczej -	2

Na koniec miesiąca liczba zarejestrowanych bezrobotnych zamieszkałych na wsi wynosiła **539**. Stanowili oni **57,5%** ogółu zarejestrowanych. Z tej liczby **264** to bezrobotne kobiety, które stanowiły **48,9%** zarejestrowanych bezrobotnych zamieszkałych na wsi.

Napływ i odpływ z bezrobocia w powiecie, w poszczególnych miesiącach w odniesieniu do grudnia 2019 roku.

Miesiąc	Bezrobotni w ewidencji na koniec m-ca	Nowa rejestracja	Wyłączeni z ewidencji	Z tego			
				Podjęcia Pracy	W tym		Inne Powody
					Prace Interwencyjne	Roboty publiczne	
Grudzień 2019	1025	173	90	42	2	0	48
Styczeń 2020	1106	182	101	37	5	0	64
Luty 2020	1107	109	108	60	22	6	48
Marzec 2020	1062	104	149	64	19	7	85
Kwiecień 2020	1128	150	84	38	9	5	46
Maj 2020	1139	107	96	65	5	5	30
Czerwiec 2020	1019	112	232	115	11	4	117
Lipiec 2020	937	119	201	99	8	0	102
Sierpień 2020							
Wrzesień 2020							
Październik 2020							
Listopad 2020							
Grudzień 2020							

1.2. Bezrobotni nie posiadający prawa do pobierania zasiłku

Wśród bezrobotnych zarejestrowanych w urzędzie **734** osoby nie posiadały prawa do pobierania zasiłku - co stanowi **78,3%** ogółu zaewidencjonowanych w badanym okresie.

Spośród nowo zarejestrowanych bezrobotnych, **98** osób nie posiadało prawa do pobierania zasiłku.

1.3. Struktura bezrobocia

1.3.1. Kobiety

W lipcu zarejestrowano **49** kobiet - to **41,2%** nowo zarejestrowanych bezrobotnych.

Na koniec miesiąca w ewidencji osób bezrobotnych przebywało **440** kobiet - co stanowiło **46,9%** ogółu zarejestrowanych.

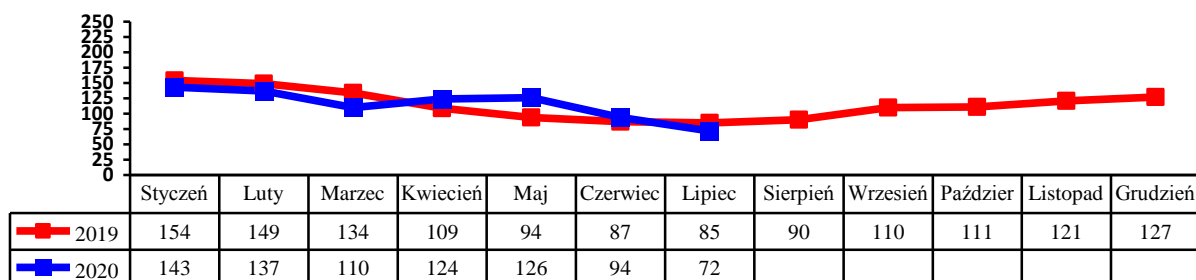
1.3.2. Zwolnienia grupowe, zwolnienia z przyczyn dotyczących zakładu pracy.

W badanym okresie zarejestrowano **5** osób zwolnionych z przyczyn dotyczących zakładu pracy. Na koniec miesiąca w ewidencji PUP figurowało **56** osób (w tym **19** kobiet) zwolnionych z przyczyn dotyczących zakładu pracy.

1.3.3. Bezrobotni w przedziale wiekowym 18-25 lat.

W tej grupie wiekowej zarejestrowano **18** osób (**11** kobiet). Wyłączono z ewidencji **38** osób (**25** kobiet) (w tym **18** osób z powodu podjęcia zatrudnienia).

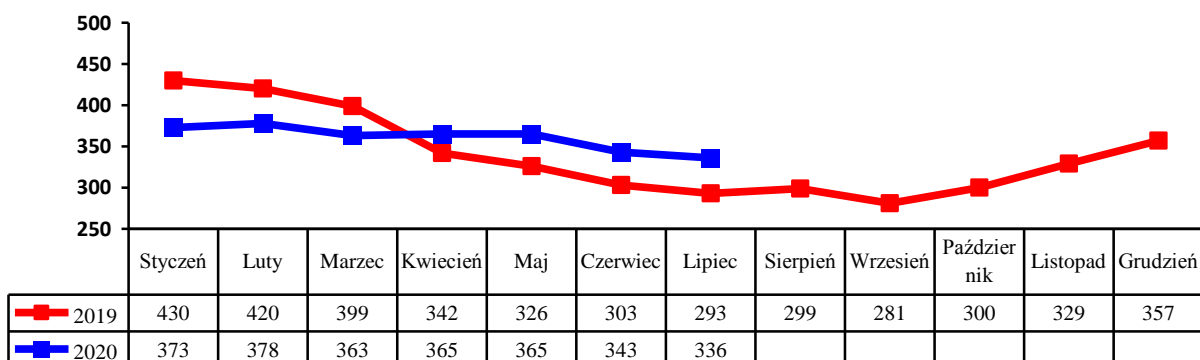
Na koniec miesiąca w ewidencji figurowały **72** osoby (**48** kobiet).



1.3.4. Bezrobotni powyżej 50 roku życia

W tej grupie zarejestrowano **37** osób (**8** kobiet). Wyłączono z ewidencji **44** osoby (**17** kobiet) (w tym **22** osoby podjęły zatrudnienie).

Na koniec miesiąca w ewidencji przebywało **336** osób, które stanowiły **35,9%** ogółu zarejestrowanych bezrobotnych, w tym **100** kobiet. Napływ bezrobotnych w tej grupie wiekowej obrazuje poniższy wykres.

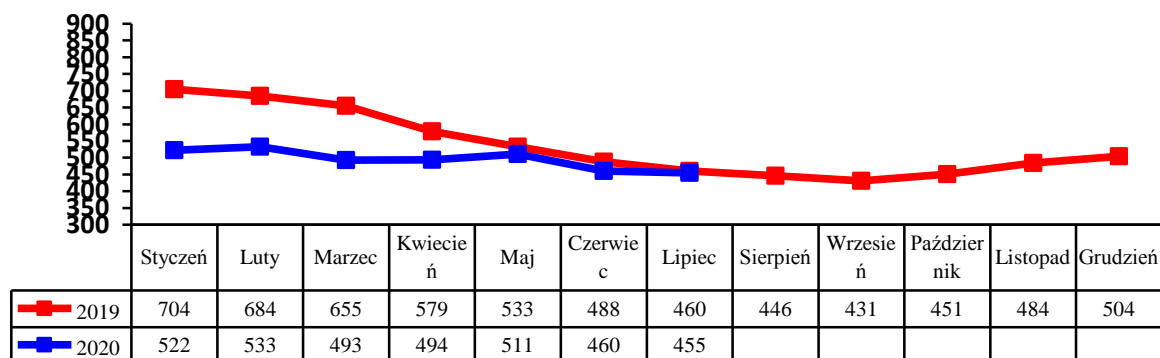


1.3.5. Długotrwale bezrobotni.

W tej grupie zarejestrowano **50** osób, w tym **25** kobiet.

Stan na koniec miesiąca to **455**. Stanowali oni **48,5%** ogółu bezrobotnych, w tym **238** kobiet. Pracę podjęły **24** osoby (**14** kobiet).

Wyłączono z ewidencji **55** osób (**31** kobiet). Napływ w tej grupie bezrobotnych przedstawia poniższy wykres.



2. Aktywizacja zawodowa bezrobotnych

2.1. Oferty pracy

W badanym okresie do urzędu pracy wpłynęło **48** ofert pracy i miejsc aktywizacji zawodowej. Z zakładów należących do sektora publicznego zgłoszono **25** wolnych miejsc pracy.

2.2. Skierowania do pracy stałej i krótkookresowej

W lipcu pracę podjęło **99** osób (**51** kobiet) - niesubsydiowaną / stałą i krótkookresową/ podjęły **82** osoby (**40** kobiet).

2.3. Prace interwencyjne

W badanym miesiącu zatrudniono **8** bezrobotnych w ramach prac interwencyjnych.

2.4. Roboty publiczne

W lipcu nie zatrudniono bezrobotnych w ramach robót publicznych.

2.5. Przyuczenia do zawodu i przekwalifikowania

W miesiącu sprawozdawczym skierowano **2** bezrobotnych na szkolenie:

Kierunki szkoleń	Liczba osób
Prawo jazdy kat. C	2

2.6. Refundacja pracodawcy kosztów wyposażenia i doposażenia stanowiska pracy dla skierowanego bezrobotnego.

W badanym okresie wypłacono **3** refundacje na wyposażenie i doposażenie stanowiska pracy dla pracodawcy zatrudniającego osoby bezrobotne:

Lp.	Na jakie stanowisko	Liczba zakładów	Liczba stanowisk	Kwota /w zł/ -
1	Uzupełnienie	2	2	--
2	Pomocniczy robotnik budowlany	1	1	27485,90
3	Kucharz	1	2	54876,72
4	Pomocniczy robotnik budowlany	1	1	27055,00

2.7. Przyznanie bezrobotnemu dotacji na podjęcie własnej działalności gospodarczej.

W czerwcu nie wypłacono dotacje na rozpoczęcie działalności gospodarczej.

Wydatkowanie środków tej formy pomocy z Funduszu Pracy przedstawia poniższa tabela

Rodzaj działalności	Liczba osób	Kwota
Opieka dzienna nad dziećmi	1	24169,74
Pośrednictwo pieniężne	1	26360,00
Handel	1	27500,00

2.8. Staże.

W lipcu skierowano **18** bezrobotnych na staż.

2.9. Stypendia na kontynuowanie nauki w szkole ponadpodstawowej, ponadgimnazjalnej albo w szkole wyższej w systemie wieczorowym lub zaocznym.

L.p	Rodzaj szkoły	Ilość osób
	----	----

2.10. Dodatki aktywizacyjne

Dodatki aktywizacyjne wypłacano **35** osobom bezrobotnym, w tym **17** kobietom.

2.11. Indywidualny plan działania.

W okresie sprawozdawczym Indywidualny Plan Działania przygotowano dla **108** osób bezrobotnych.

3. Inne działania Powiatowego Urzędu Pracy w Węgorzewie.