



POWIATOWY URZĄD PRACY

11-600 Węgorzewo, ul. Generała Józefa Bema 16A

Tel. 87 4296900

Fax. 87 4296901

E-mail: olwe@praca.gov.pl

www.wegorzewo.praca.govpl

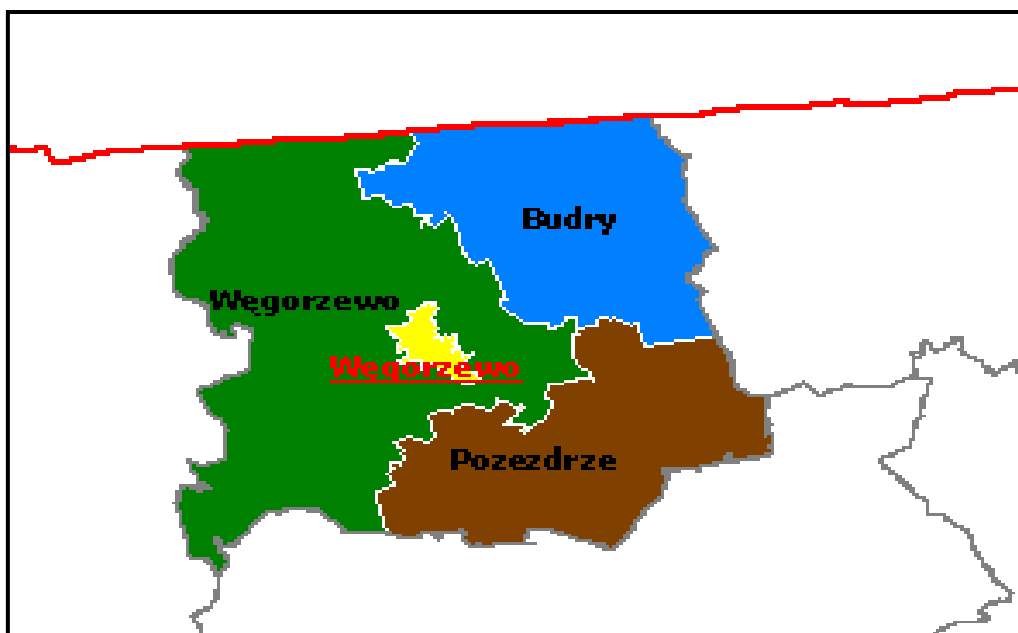
MIESIĘCZNA INFORMACJA

o stanie bezrobocia

i działaniach PUP

w celu łagodzenia jego skutków

WRZESIEŃ 2020



Sporządził: Zdzisław Cukrowski

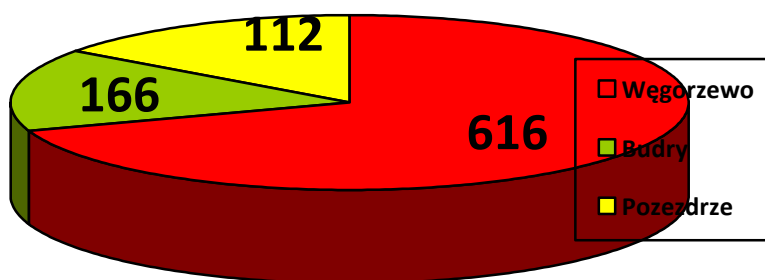
1. Rynek Pracy we Wrześniu 2020 roku

1.1 Poziom i dynamika bezrobocia.

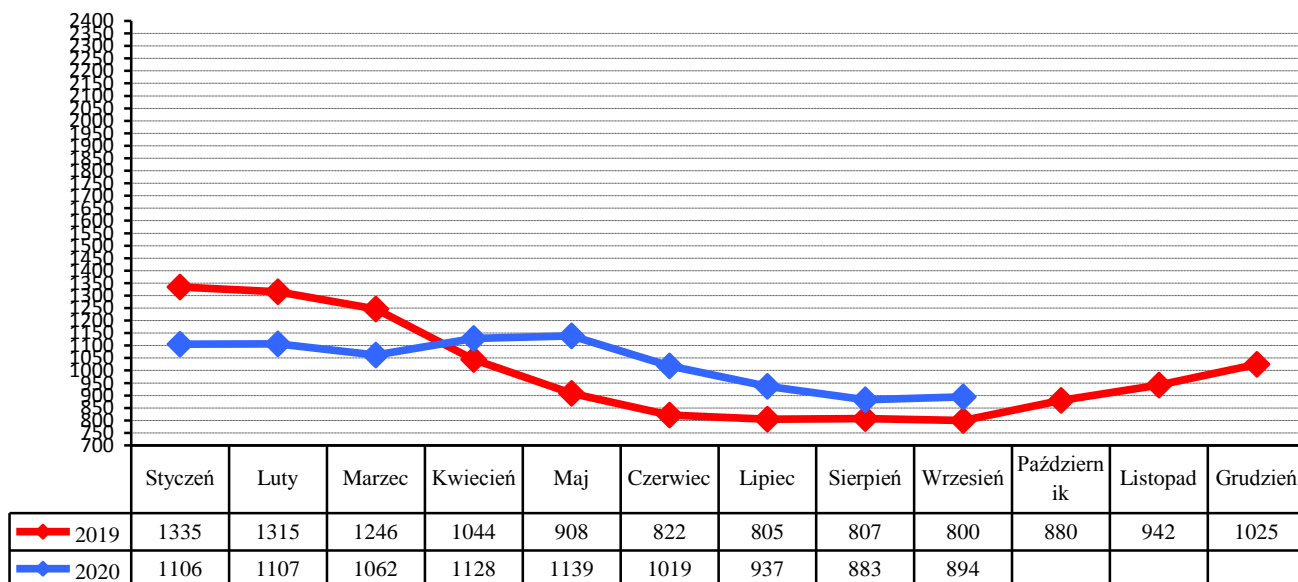
Liczba bezrobotnych będących w ewidencji Urzędu Pracy na koniec września 2020 roku wynosiła **894** i była wyższa od liczby bezrobotnych zarejestrowanych w końcu poprzedniego miesiąca o **11** osób.

Stopa bezrobocia w powiecie węgorzewskim na koniec sierpnia 2020 r. - według danych uzyskanych z Ministerstwa Pracy, Rodziny i Polityki Społecznej wynosiła **13,4%** - i była niższa od stopy za lipiec 2020 o **0,6%**, (województwo warmińsko-mazurskie – **9,9%**. kraj – **6,1%**)

Liczba bezrobotnych w poszczególnych gminach powiatu na koniec okresu sprawozdawczego przedstawia się w sposób uwidoczony na poniższym wykresie:



Porównanie liczby bezrobotnych w poszczególnych miesiącach do roku 2019



We wrześniu zarejestrowano **156** nowych bezrobotnych (**81 kobiet**). Wśród nowo wpisanych do ewidencji - **32** osoby zaewidencjonowano po raz pierwszy, a **124** bezrobotnych rejestrowało się po raz kolejny.

Z nowo wpisanych do ewidencji wyszczególnić można rejestrację po:

- działalności gospodarczej –	1
- pracy za granicą –	1
- pracy dłuższej niż 1 rok –	32
- pracy krótkotrwałej, sezonowej –	31
- niestawieniu w wyznaczonym terminie –	16
- bezrobotna młodzież –	24
- aktywnych formach –	9
- zwolnieni z aresztu –	0
- po zasiłku z opieki społecznej –	1
- cudzoziemcy –	0
- po wojsku -	1
- po działalności gospodarczej -	0

Na koniec miesiąca liczba zarejestrowanych bezrobotnych zamieszkałych na wsi wynosiła **516**. Stanowili oni **57,7%** ogółu zarejestrowanych. Z tej liczby **259** to bezrobotne kobiety, które stanowiły **50,2%** zarejestrowanych bezrobotnych zamieszkałych na wsi.

Napływ i odpływ z bezrobocia w powiecie, w poszczególnych miesiącach w odniesieniu do grudnia 2019 roku.

Miesiąc	Bezrobotni w ewidencji na koniec m-ca	Nowa rejestracja	Wyłączeni z ewidencji	Z tego			
				Podjęcia Pracy	W tym		Inne Powody
					Prace Interwencyjne	Roboty publiczne	
Grudzień 2019	1025	173	90	42	2	0	48
Styczeń 2020	1106	182	101	37	5	0	64
Luty 2020	1107	109	108	60	22	6	48
Marzec 2020	1062	104	149	64	19	7	85
Kwiecień 2020	1128	150	84	38	9	5	46
Maj 2020	1139	107	96	65	5	5	30
Czerwiec 2020	1019	112	232	115	11	4	117
Lipiec 2020	937	119	201	99	8	0	102
Sierpień 2020	883	84	138	60	4	11	78
Wrzesień 2020	894	156	145	79	6	2	66
Październik 2020							
Listopad 2020							
Grudzień 2020							

1.2. Bezrobotni nie posiadający prawa do pobierania zasiłku

Wśród bezrobotnych zarejestrowanych w urzędzie **694** osoby nie posiadały prawa do pobierania zasiłku - co stanowi **77,6%** ogółu zaewidencjonowanych w badanym okresie.

Spośród nowo zarejestrowanych bezrobotnych, **127** osób nie posiadało prawa do pobierania zasiłku.

1.3. Struktura bezrobocia

1.3.1. Kobiety

We wrześniu zarejestrowano **81** kobiet - to **51,9%** nowo zarejestrowanych bezrobotnych.

Na koniec miesiąca w ewidencji osób bezrobotnych przebywały **433** kobiety - co stanowiło **48,4%** ogółu zarejestrowanych.

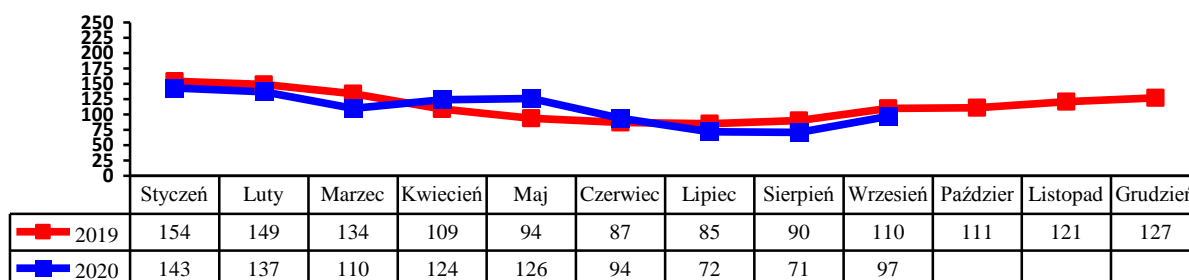
1.3.2. Zwolnienia grupowe, zwolnienia z przyczyn dotyczących zakładu pracy.

W badanym okresie zarejestrowano 5 osób zwolnionych z przyczyn dotyczących zakładu pracy. Na koniec miesiąca w ewidencji PUP figurowały 54 osoby (w tym 24 kobiety) zwolnione z przyczyn dotyczących zakładu pracy.

1.3.3. Bezrobotni w przedziale wiekowym 18-25 lat.

W tej grupie wiekowej zarejestrowano 41 osób (17 kobiet). Wyłączono z ewidencji 14 osób (10 kobiet) (w tym 4 osoby z powodu podjęcia zatrudnienia).

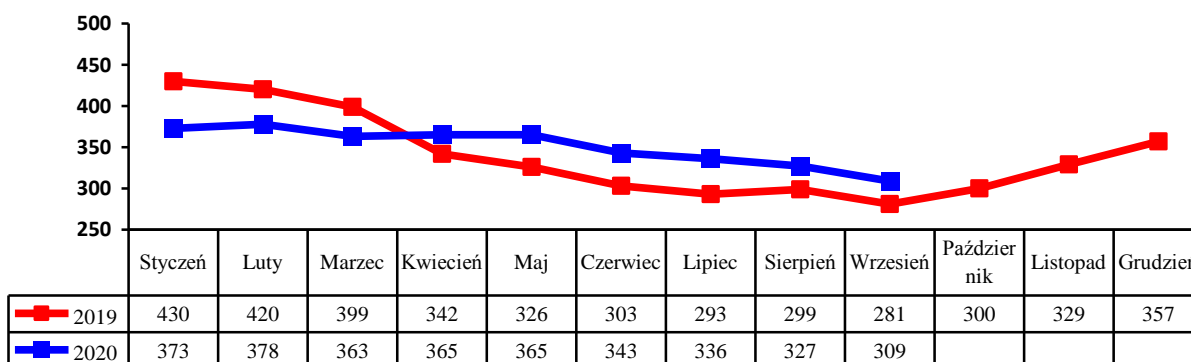
Na koniec miesiąca w ewidencji figurowało 97 osób (55 kobiet).



1.3.4. Bezrobotni powyżej 50 roku życia

W tej grupie zarejestrowano 25 osób (9 kobiet). Wyłączono z ewidencji 43 osoby (11 kobiet) (w tym 22 osoby podjęły zatrudnienie).

Na koniec miesiąca w ewidencji przebywało 309 osób, które stanowiły 34,6% ogółu zarejestrowanych bezrobotnych, w tym 100 kobiet. Napływ bezrobotnych w tej grupie wiekowej obrazuje poniższy wykres.

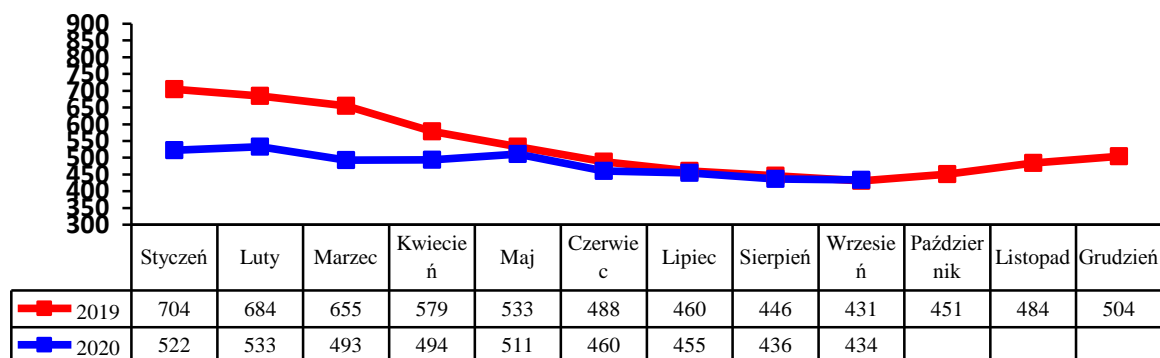


1.3.5. Długotrwale bezrobotni.

W tej grupie zarejestrowano 39 osób, w tym 20 kobiet.

Stan na koniec miesiąca to 434. Stanowili oni 48,5% ogółu bezrobotnych, w tym 228 kobiet. Pracę podjęło 16 osób (11 kobiet).

Wyłączono z ewidencji 41 osób (23 kobiety). Napływ w tej grupie bezrobotnych przedstawia poniższy wykres.



2. Aktywizacja zawodowa bezrobotnych

2.1. Oferty pracy

W badanym okresie do urzędu pracy wpłynęło **20** ofert pracy i miejsc aktywizacji zawodowej. Z zakładów należących do sektora publicznego zgłoszono **5** wolnych miejsc pracy.

2.2. Skierowania do pracy stałej i krótkookresowej

We wrześniu pracę podjęło **79** osób (**44** kobiety) - niesubsydiowaną / stałą i krótkookresową/ podjęło **70** osób (**38** kobiet).

2.3. Prace interwencyjne

W badanym miesiącu zatrudniono **6** bezrobotnych w ramach prac interwencyjnych.

2.4. Roboty publiczne

We wrześniu zatrudniono **2** bezrobotnych w ramach robót publicznych.

2.5. Przyuczenia do zawodu i przekwalifikowania

W miesiącu sprawozdawczym skierowano **2** bezrobotnych na szkolenie:

Kierunki szkoleń	Liczba osób
Prawo jazdy kat C, C+E	2

2.6. Refundacja pracodawcy kosztów wyposażenia i doposażenia stanowiska pracy dla skierowanego bezrobotnego.

W badanym okresie nie wypłacono refundacji na wyposażenie i doposażenie stanowiska pracy dla pracodawcy zatrudniającego osoby bezrobotne:

Lp.	Na jakie stanowisko	Liczba zakładów	Liczba stanowisk	Kwota /w zł/ -

2.7. Przyznanie bezrobotnemu dotacji na podjęcie własnej działalności gospodarczej.

We wrześniu nie wypłacono dotacji na rozpoczęcie działalności gospodarczej. Wydatkowanie środków tej formy pomocy z Funduszu Pracy przedstawia poniższa tabela

Rodzaj działalności	Liczba osób	Kwota

2.8. Staże.

We wrześniu skierowano **9** bezrobotnych na staż.

2.9. Stypendia na kontynuowanie nauki w szkole ponadpodstawowej, ponadgimnazjalnej albo w szkole wyższej w systemie wieczorowym lub zaocznym.

L.p	Rodzaj szkoły	Ilość osób
	----	----

2.10. Dodatki aktywizacyjne

Dodatki aktywizacyjne wypłacano **44** osobom bezrobotnym, w tym **23** kobietom.

2.11. Indywidualny plan działania.

W okresie sprawozdawczym Indywidualny Plan Działania przygotowano dla **126** osób bezrobotnych.

3. Inne działania Powiatowego Urzędu Pracy w Węgorzewie.