



## POWIATOWY URZĄD PRACY

11-600 Węgorzewo, ul. Generała Józefa Bema 16A

Tel. 87 4296900

Fax. 87 4296901

E-mail: [olwe@praca.gov.pl](mailto:olwe@praca.gov.pl)

[www.wegorzewo.praca.govpl](http://www.wegorzewo.praca.govpl)

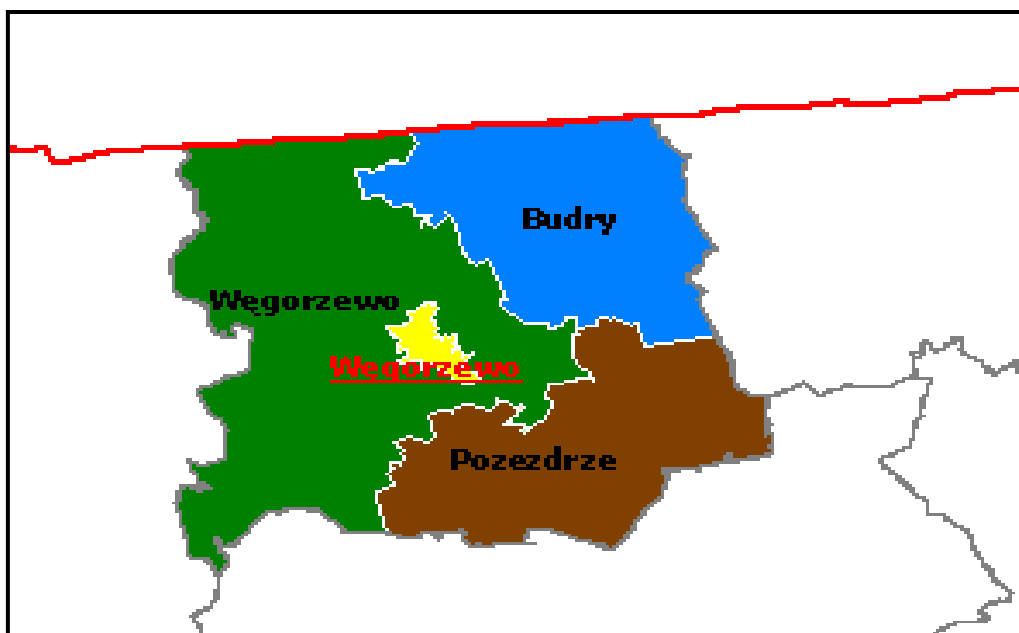
### MIESIĘCZNA INFORMACJA

*o stanie bezrobocia*

*i działaniach PUP*

*w celu łagodzenia jego skutków*

## PAŹDZIERNIK 2020



Sporządził: Zdzisław Cukrowski

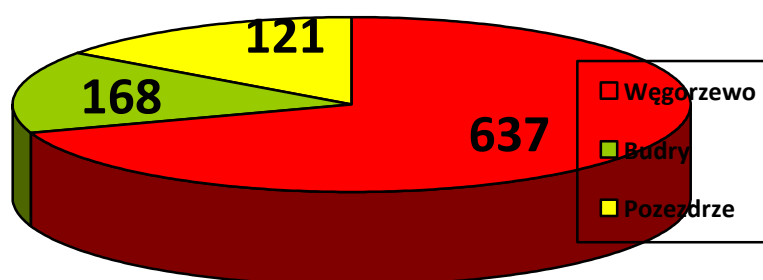
## 1. Rynek Pracy w Październiku 2020 roku

### 1.1 Poziom i dynamika bezrobocia.

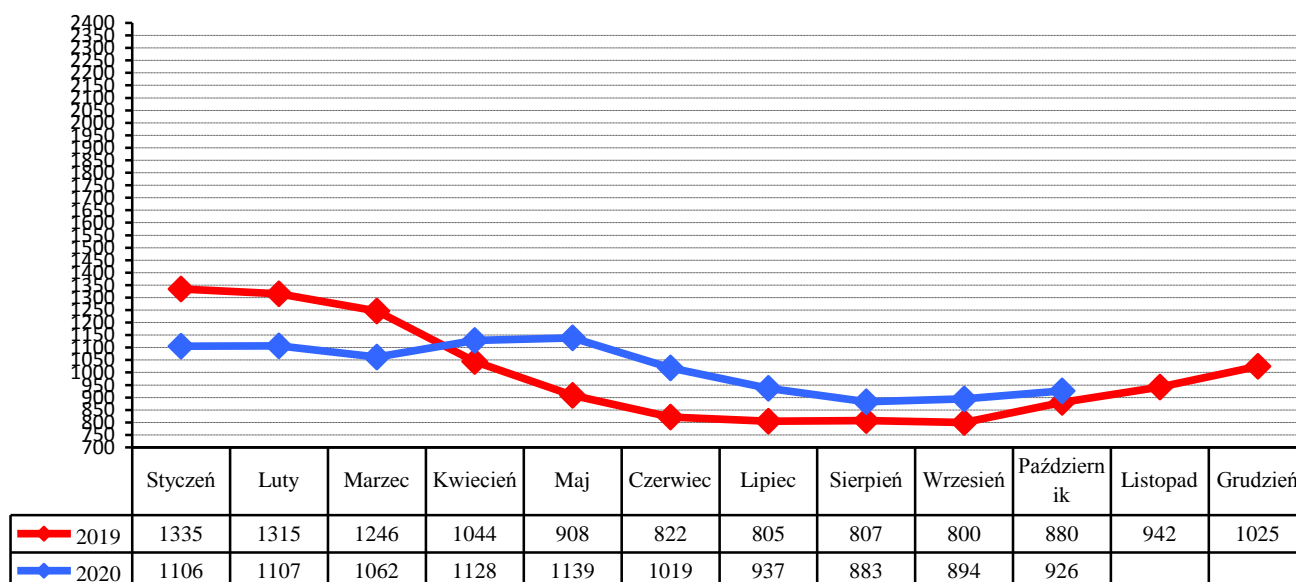
Liczba bezrobotnych będących w ewidencji Urzędu Pracy na koniec października 2020 roku wynosiła **926** i była wyższa od liczby bezrobotnych zarejestrowanych w końcu poprzedniego miesiąca o **32** osoby.

Stopa bezrobocia w powiecie węgorzewskim na koniec września 2020 r. - według danych uzyskanych z Ministerstwa Pracy, Rodziny i Polityki Społecznej wynosiła **13,8%** - i była wyższa od stopy za sierpień 2020 o 0,4%, (województwo warmińsko-mazurskie – **9,9%**, kraj – **6,1%**)

Liczba bezrobotnych w poszczególnych gminach powiatu na koniec okresu sprawozdawczego przedstawia się w sposób uwidoczniony na poniższym wykresie:



Porównanie liczby bezrobotnych w poszczególnych miesiącach do roku 2019



W październiku zarejestrowano **144** nowych bezrobotnych (**80 kobiet**). Wśród nowo wpisanych do ewidencji - **32** osoby zaewidencjonowano po raz pierwszy, a **112** bezrobotnych rejestrowało się po raz kolejny.

Z nowo wpisanych do ewidencji wyszczególnić można rejestrację po:

- działalności gospodarczej –	3
- pracy za granicą –	3
- pracy dłuższej niż 1 rok –	25
- pracy krótkotrwałej, sezonowej –	44
- niestawieniu w wyznaczonym terminie –	11
- bezrobotna młodzież –	19
- aktywnych formach –	8
- zwolnieni z aresztu –	0
- po zasiłku z opieki społecznej –	0
- cudzoziemcy –	0
- po wojsku -	2
- po działalności gospodarczej -	3

Na koniec miesiąca liczba zarejestrowanych bezrobotnych zamieszkałych na wsi wynosiła **547**. Stanowili oni **59,1%** ogółu zarejestrowanych. Z tej liczby **280** to bezrobotne kobiety, które stanowiły **51,2%** zarejestrowanych bezrobotnych zamieszkałych na wsi.

Napływ i odpływ z bezrobocia w powiecie, w poszczególnych miesiącach w odniesieniu do grudnia 2019 roku.

Miesiąc	Bezrobotni w ewidencji na koniec m-ca	Nowa rejestracja	Wyłączeni z ewidencji	Z tego			
				Podjęcia Pracy	W tym		Inne Powody
					Prace Interwencyjne	Roboty publiczne	
<b>Grudzień 2019</b>	<b>1025</b>	<b>173</b>	<b>90</b>	<b>42</b>	<b>2</b>	<b>0</b>	<b>48</b>
Styczeń 2020	1106	182	101	37	5	0	64
Luty 2020	1107	109	108	60	22	6	48
Marzec 2020	1062	104	149	64	19	7	85
Kwiecień 2020	1128	150	84	38	9	5	46
Maj 2020	1139	107	96	65	5	5	30
Czerwiec 2020	1019	112	232	115	11	4	117
Lipiec 2020	937	119	201	99	8	0	102
Sierpień 2020	883	84	138	60	4	11	78
Wrzesień 2020	894	156	145	79	6	2	66
Październik 2020	926	144	112	54	4	0	58
Listopad 2020							
<b>Grudzień 2020</b>							

## 1.2. Bezrobotni nie posiadający prawa do pobierania zasiłku

Wśród bezrobotnych zarejestrowanych w urzędzie **739** osób nie posiadało prawa do pobierania zasiłku - co stanowi **79,8%** ogółu zaewidencjonowanych w badanym okresie.

Spośród nowo zarejestrowanych bezrobotnych, **118** osób nie posiadało prawa do pobierania zasiłku.

## 1.3. Struktura bezrobocia

### 1.3.1. Kobiety

W październiku zarejestrowano **80** kobiet - to **55,5%** nowo zarejestrowanych bezrobotnych.

Na koniec miesiąca w ewidencji osób bezrobotnych przebywało **460** kobiet - co stanowiło **49,7%** ogółu zarejestrowanych.

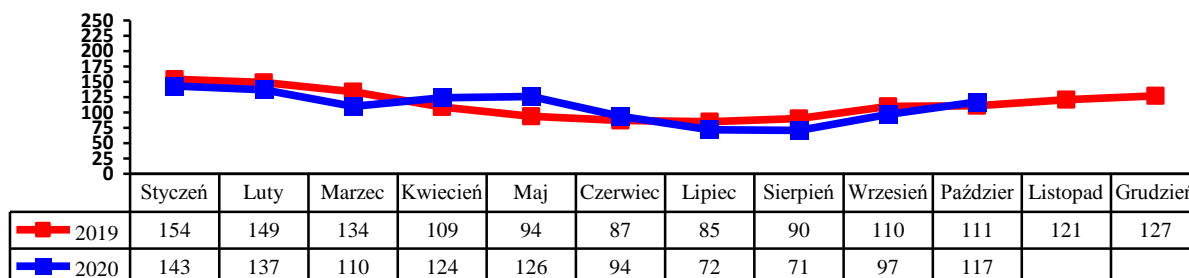
### 1.3.2. Zwolnienia grupowe, zwolnienia z przyczyn dotyczących zakładu pracy.

W badanym okresie zarejestrowano **4** osoby zwolnione z przyczyn dotyczących zakładu pracy. Na koniec miesiąca w ewidencji PUP figurowało **49** osób (w tym **23** kobiety) zwolnionych z przyczyn dotyczących zakładu pracy.

### 1.3.3. Bezrobotni w przedziale wiekowym 18-25 lat.

W tej grupie wiekowej zarejestrowano **39** osób (**24** kobiety). Wyłączono z ewidencji **19** osób (**8** kobiet) (w tym **7** osób z powodu podjęcia zatrudnienia).

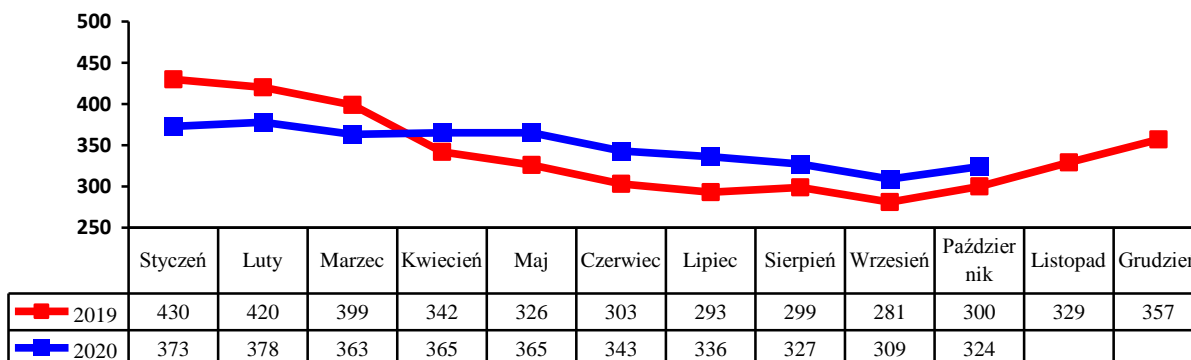
Na koniec miesiąca w ewidencji figurowało **117** osób (**71** kobiet).



### 1.3.4. Bezrobotni powyżej 50 roku życia

W tej grupie zarejestrowano **41** osób (**21** kobiet). Wyłączono z ewidencji **26** osób (**10** kobiet) (w tym **11** osób podjęło zatrudnienie).

Na koniec miesiąca w ewidencji przebywały **324** osoby, które stanowiły **35%** ogółu zarejestrowanych bezrobotnych, w tym **111** kobiet. Napływ bezrobotnych w tej grupie wiekowej obrazuje poniższy wykres.

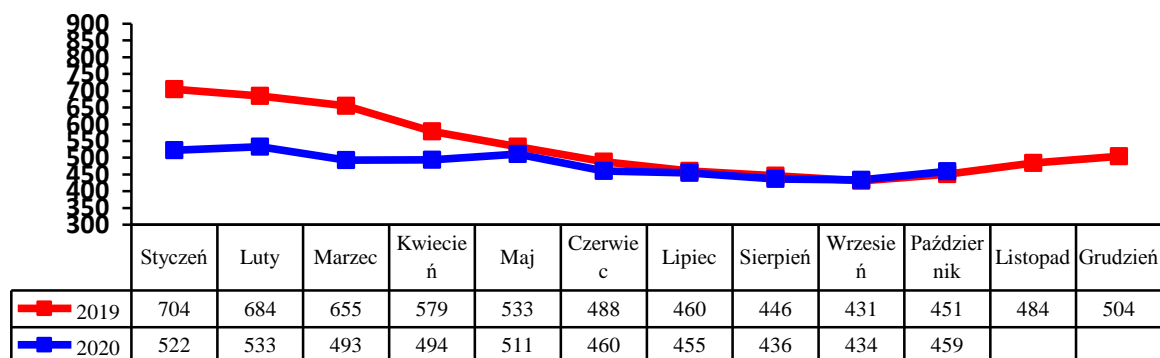


### 1.3.5. Długotrwale bezrobotni.

W tej grupie zarejestrowano **56** osób, w tym **36** kobiet.

Stan na koniec miesiąca to **459**. Stanowali oni **49,5%** ogółu bezrobotnych, w tym **244** kobiety. Pracę podjęło **10** osób (**4** kobiety).

Wyłączono z ewidencji **31** osób (**20** kobiet). Napływ w tej grupie bezrobotnych przedstawia poniższy wykres.



## 2. Aktywizacja zawodowa bezrobotnych

### 2.1. Oferty pracy

W badanym okresie do urzędu pracy wpłynęło **8** ofert pracy i miejsc aktywizacji zawodowej. Z zakładów należących do sektora publicznego zgłoszono **3** wolne miejsca pracy.

### 2.2. Skierowania do pracy stałej i krótkookresowej

W październiku pracę podjęły **54** osoby (**22** kobiety) - niesubsydiowaną / stałą i krótkookresową/ podjęło **47** osób (**17** kobiet).

### 2.3. Prace interwencyjne

W badanym miesiącu zatrudniono **4** bezrobotnych w ramach prac interwencyjnych.

### 2.4. Roboty publiczne

W październiku nie zatrudniono bezrobotnych w ramach robót publicznych.

### 2.5. Przyuczenia do zawodu i przekwalifikowania

W miesiącu sprawozdawczym skierowano **3** bezrobotnych na szkolenie:

Kierunki szkoleń	Liczba osób
Prawo jazdy kat C, C+E	3

### 2.6. Refundacja pracodawcy kosztów wyposażenia i doposażenia stanowiska pracy dla skierowanego bezrobotnego.

W badanym okresie wypłacono 1 refundację na wyposażenie i doposażenie stanowiska pracy dla pracodawcy zatrudniającego osoby bezrobotne:

Lp.	Na jakie stanowisko	Liczba zakładów	Liczba stanowisk	Kwota /w zł/ -
1	Stolarz	1	1	27500,00
2	Uzupełnienie	1	1	

### 2.7. Przyznanie bezrobotnemu dotacji na podjęcie własnej działalności gospodarczej.

W październiku nie wypłacono dotacji na rozpoczęcie działalności gospodarczej. Wydatkowanie środków tej formy pomocy z Funduszu Pracy przedstawia poniższa tabela

Rodzaj działalności	Liczba osób	Kwota
---		

### 2.8. Staże.

W październiku skierowano **1** bezrobotnego na staż.

### 2.9. Stypendia na kontynuowanie nauki w szkole ponadpodstawowej, ponadgimnazjalnej albo w szkole wyższej w systemie wieczorowym lub zaocznym.

L.p	Rodzaj szkoły	Ilość osób
	----	----

### 2.10. Dodatki aktywizacyjne

Dodatki aktywizacyjne wypłacano **40** osobom bezrobotnym, w tym **20** kobietom.

### 2.11. Indywidualny plan działania.

W okresie sprawozdawczym Indywidualny Plan Działania przygotowano dla **111** osób bezrobotnych.

## 3. Inne działania Powiatowego Urzędu Pracy w Węgorzewie.