



POWIATOWY URZĄD PRACY

11-600 Węgorzewo, ul. Generała Józefa Bema 16A

Tel. 87 4296900

Fax. 87 4296901

E-mail: olwe@praca.gov.pl

www.wegorzewo.praca.govpl

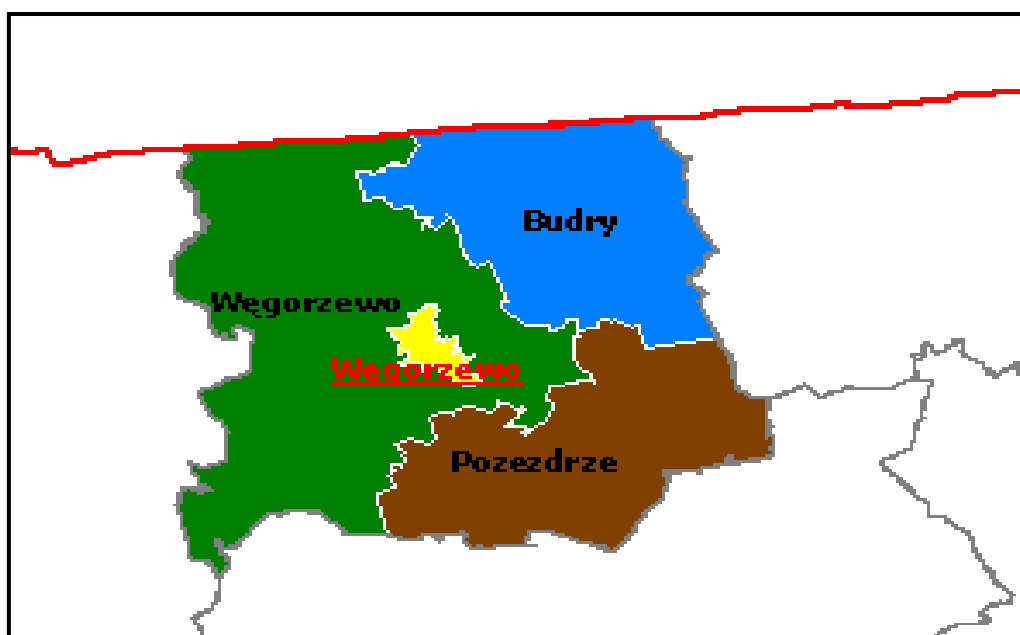
MIESIĘCZNA INFORMACJA

o stanie bezrobocia

i działaniach PUP

w celu łagodzenia jego skutków

LISTOPAD 2020



Sporządził: Zdzisław Cukrowski

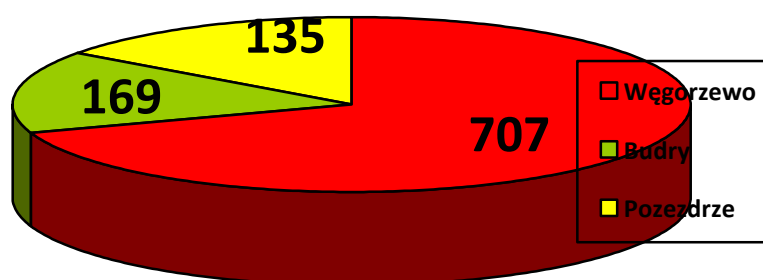
1. Rynek Pracy w Listopadzie 2020 roku

1.1 Poziom i dynamika bezrobocia.

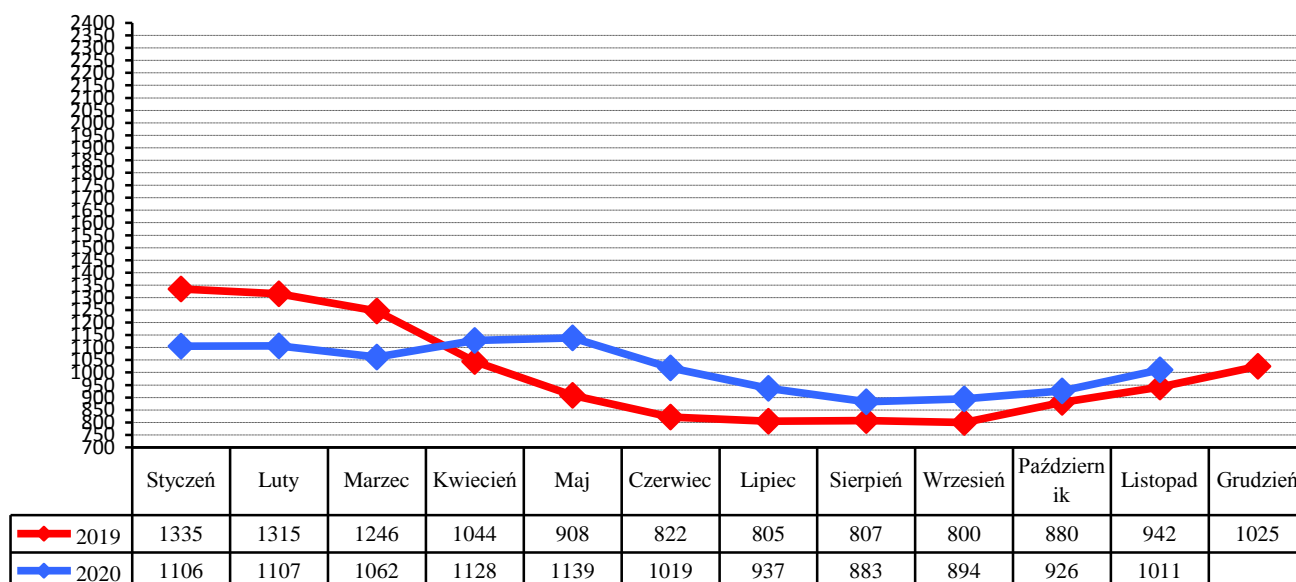
Liczba bezrobotnych będących w ewidencji Urzędu Pracy na koniec listopada 2020 roku wynosiła **1011** i była wyższa od liczby bezrobotnych zarejestrowanych w końcu poprzedniego miesiąca o **85** osób.

Stopa bezrobocia w powiecie węgorzewskim na koniec października 2020 r. - według danych uzyskanych z Ministerstwa Pracy, Rodziny i Polityki Społecznej wynosiła **14,2%** - i była wyższa od stopy za wrzesień 2020 o 0,4%, (województwo warmińsko-mazurskie – **9,8%**, kraj – **6,1%**)

Liczba bezrobotnych w poszczególnych gminach powiatu na koniec okresu sprawozdawczego przedstawia się w sposób uwidoczony na poniższym wykresie:



Porównanie liczby bezrobotnych w poszczególnych miesiącach do roku 2019



W listopadzie zarejestrowano **143** nowych bezrobotnych (**74 kobiety**). Wśród nowo wpisanych do ewidencji - **18** osób zaewidencjonowano po raz pierwszy, a **125** bezrobotnych rejestrowało się po raz kolejny.

Z nowo wpisanych do ewidencji wyszczególnić można rejestrację po:

- działalności gospodarczej –	1
- pracy za granicą –	1
- pracy dłuższej niż 1 rok –	26
- pracy krótkotrwałej, sezonowej –	37
- niestawieniu w wyznaczonym terminie –	10
- bezrobotna młodzież –	5
- aktywnych formach –	3
- zwolnieni z aresztu –	1
- po zasiłku z opieki społecznej –	0
- cudzoziemcy –	1
- po wojsku -	3
- po działalności gospodarczej -	0

Na koniec miesiąca liczba zarejestrowanych bezrobotnych zamieszkałych na wsi wynosiła **601**. Stanowili oni **59,4%** ogółu zarejestrowanych. Z tej liczby **308** to bezrobotne kobiety, które stanowiły **51,2%** zarejestrowanych bezrobotnych zamieszkałych na wsi.

Napływ i odpływ z bezrobocia w powiecie, w poszczególnych miesiącach w odniesieniu do grudnia 2019 roku.

Miesiąc	Bezrobotni w ewidencji na koniec m-ca	Nowa rejestracja	Wyłączeni z ewidencji	Z tego			
				Podjęcia Pracy	W tym		Inne Powody
					Prace Interwencyjne	Roboty publiczne	
Grudzień 2019	1025	173	90	42	2	0	48
Styczeń 2020	1106	182	101	37	5	0	64
Luty 2020	1107	109	108	60	22	6	48
Marzec 2020	1062	104	149	64	19	7	85
Kwiecień 2020	1128	150	84	38	9	5	46
Maj 2020	1139	107	96	65	5	5	30
Czerwiec 2020	1019	112	232	115	11	4	117
Lipiec 2020	937	119	201	99	8	0	102
Sierpień 2020	883	84	138	60	4	11	78
Wrzesień 2020	894	156	145	79	6	2	66
Październik 2020	926	144	112	54	4	0	58
Listopad 2020	1011	143	58	33	1	0	25
Grudzień 2020							

1.2. Bezrobotni nie posiadający prawa do pobierania zasiłku

Wśród bezrobotnych zarejestrowanych w urzędzie **809** osób nie posiadało prawa do pobierania zasiłku - co stanowi **80%** ogółu zaewidencjonowanych w badanym okresie.

Spośród nowo zarejestrowanych bezrobotnych, **109** osób nie posiadało prawa do pobierania zasiłku.

1.3. Struktura bezrobocia

1.3.1. Kobiety

W listopadzie zarejestrowano **74** kobiety - to **51,7%** nowo zarejestrowanych bezrobotnych.

Na koniec miesiąca w ewidencji osób bezrobotnych przebywało **505** kobiet - co stanowiło **49,9%** ogółu zarejestrowanych.

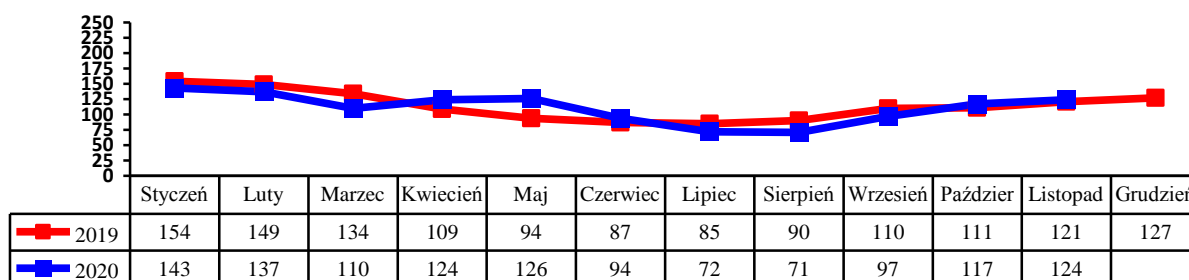
1.3.2. Zwolnienia grupowe, zwolnienia z przyczyn dotyczących zakładu pracy.

W badanym okresie zarejestrowano 7 osób zwolnionych z przyczyn dotyczących zakładu pracy. Na koniec miesiąca w ewidencji PUP figurowały 53 osoby (w tym 27 kobiet) zwolnione z przyczyn dotyczących zakładu pracy.

1.3.3. Bezrobotni w przedziale wiekowym 18-25 lat.

W tej grupie wiekowej zarejestrowano 21 osób (12 kobiet). Wyłączono z ewidencji 14 osób (6 kobiet) (w tym 7 osób z powodu podjęcia zatrudnienia).

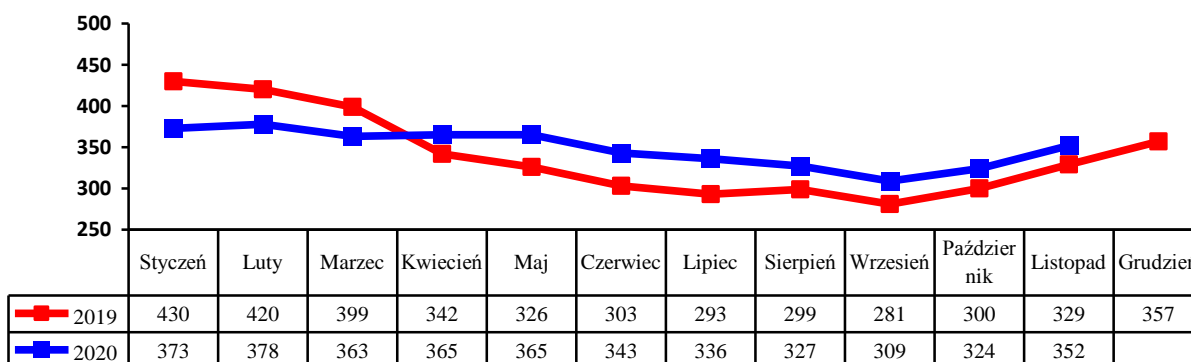
Na koniec miesiąca w ewidencji figurowały 124 osoby (77 kobiet).



1.3.4. Bezrobotni powyżej 50 roku życia

W tej grupie zarejestrowano 45 osób (16 kobiet). Wyłączono z ewidencji 17 osób (6 kobiet) (w tym 9 osób podjęło zatrudnienie).

Na koniec miesiąca w ewidencji przebywały 352 osoby, które stanowiły 34,8% ogółu zarejestrowanych bezrobotnych, w tym 121 kobiet. Napływ bezrobotnych w tej grupie wiekowej obrazuje poniższy wykres.

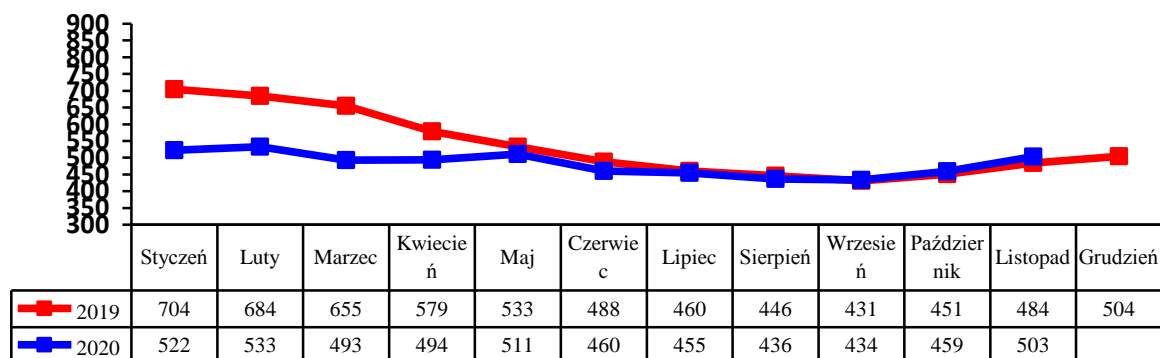


1.3.5. Długotrwale bezrobotni.

W tej grupie zarejestrowano 58 osób, w tym 24 kobiety.

Stan na koniec miesiąca to 503. Stanowili oni 49,7% ogółu bezrobotnych, w tym 261 kobiet. Pracę podjęło 9 osób (6 kobiet).

Wyłączono z ewidencji 14 osób (7 kobiet). Napływ w tej grupie bezrobotnych przedstawia poniższy wykres.



2. Aktywizacja zawodowa bezrobotnych

2.1. Oferty pracy

W badanym okresie do urzędu pracy wpłynęły **4** oferty pracy i miejsc aktywizacji zawodowej. Z zakładów należących do sektora publicznego zgłoszono **3** wolne miejsca pracy.

2.2. Skierowania do pracy stałej i krótkookresowej

W listopadzie pracę podjęły **33** osoby (**16** kobiet) - niesubsydiowaną / stałą i krótkookresową/ podjęło **31** osób (**15** kobiet).

2.3. Prace interwencyjne

W badanym miesiącu zatrudniono **1** bezrobotnego w ramach prac interwencyjnych.

2.4. Roboty publiczne

W listopadzie nie zatrudniono bezrobotnych w ramach robót publicznych.

2.5. Przyuczenia do zawodu i przekwalifikowania

W miesiącu sprawozdawczym skierowano **1** bezrobotnego na szkolenie:

Kierunki szkoleń	Liczba osób
Kwalifikacja wstępna kat C	1

2.6. Refundacja pracodawcy kosztów wyposażenia i doposażenia stanowiska pracy dla skierowanego bezrobotnego.

W badanym okresie nie wypłacono refundacji na wyposażenie i doposażenie stanowiska pracy dla pracodawcy zatrudniającego osoby bezrobotne:

Lp.	Na jakie stanowisko	Liczba zakładów	Liczba stanowisk	Kwota /w zł/ -
--	--	--	--	--

2.7. Przyznanie bezrobotnemu dotacji na podjęcie własnej działalności gospodarczej.

W listopadzie nie wypłacono dotacji na rozpoczęcie działalności gospodarczej. Wydatkowanie środków tej formy pomocy z Funduszu Pracy przedstawia poniższa tabela

Rodzaj działalności	Liczba osób	Kwota

2.8. Staże.

W listopadzie skierowano **1** bezrobotnego na staż.

2.9. Stypendia na kontynuowanie nauki w szkole ponadpodstawowej, ponadgimnazjalnej albo w szkole wyższej w systemie wieczorowym lub zaocznym.

L.p	Rodzaj szkoły	Ilość osób
	----	----

2.10. Dodatki aktywizacyjne

Dodatki aktywizacyjne wypłacano **29** osobom bezrobotnym, w tym **12** kobietom.

2.11. Indywidualny plan działania.

W okresie sprawozdawczym Indywidualny Plan Działania przygotowano dla **119** osób bezrobotnych.

3. Inne działania Powiatowego Urzędu Pracy w Węgorzewie.