



## POWIATOWY URZĄD PRACY

11-600 Węgorzewo, ul. Generała Józefa Bema 16A

Tel. 87 4296900

Fax. 87 4296901

E-mail: [olwe@praca.gov.pl](mailto:olwe@praca.gov.pl)

[www.wegorzewo.praca.govpl](http://www.wegorzewo.praca.govpl)

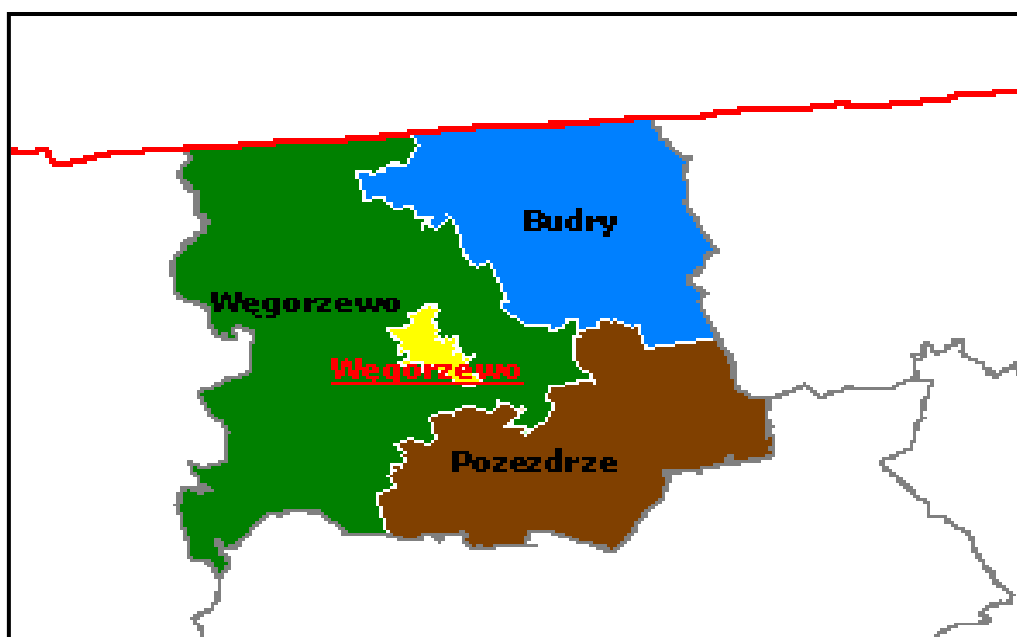
### **MIESIĘCZNA INFORMACJA**

*o stanie bezrobocia*

*i działaniach PUP*

*w celu łagodzenia jego skutków*

## GRUDZIEŃ 2020



Sporządził: Zdzisław Cukrowski

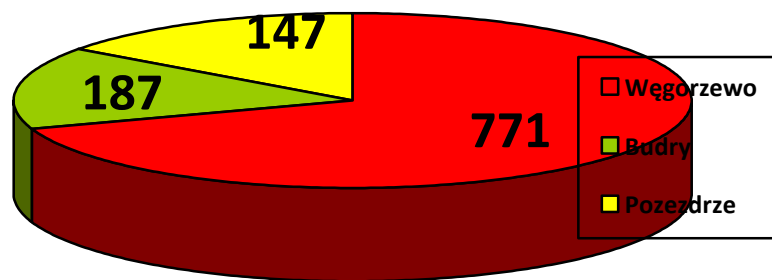
## 1. Rynek Pracy w grudniu 2020 roku

### 1.1 Poziom i dynamika bezrobocia.

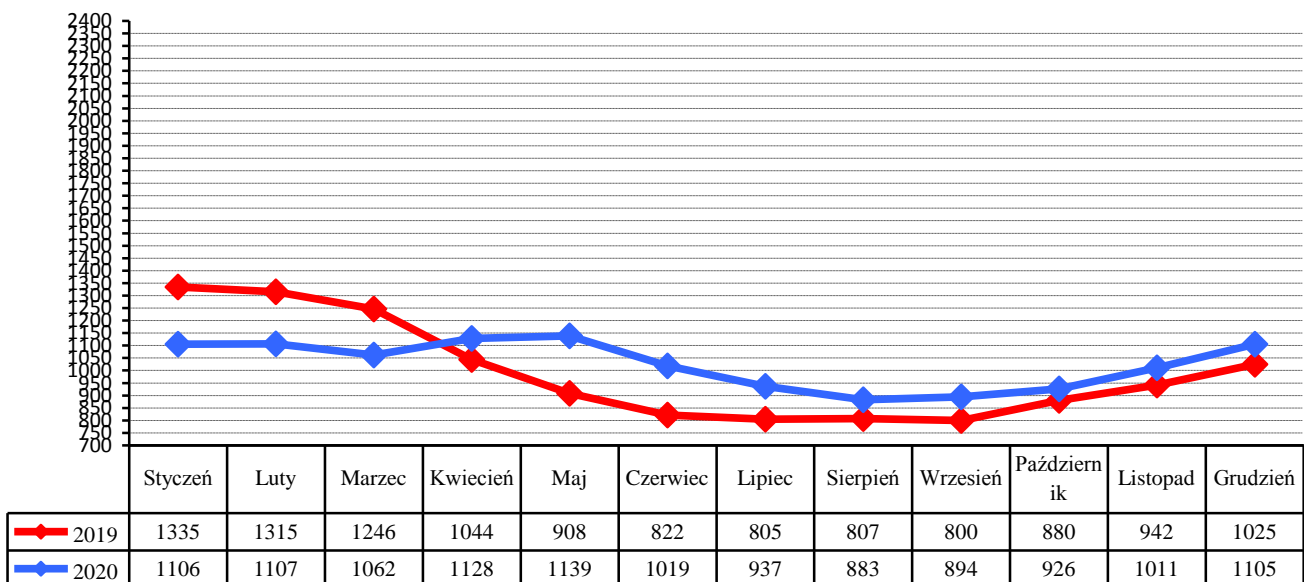
Liczba bezrobotnych będących w ewidencji Urzędu Pracy na koniec grudnia 2020 roku wynosiła **1105** i była wyższa od liczby bezrobotnych zarejestrowanych w końcu poprzedniego miesiąca o **94** osoby.

Stopa bezrobocia w powiecie węgorzewskim na koniec listopada 2020 r. - według danych uzyskanych z Ministerstwa Pracy, Rodziny i Polityki Społecznej wynosiła **15,3%** - i była wyższa od stopy za październik 2020 o 1,1%, (województwo warmińsko-mazurskie – **9,9%**. kraj – **6,1%**)

Liczba bezrobotnych w poszczególnych gminach powiatu na koniec okresu sprawozdawczego przedstawia się w sposób uwidoczniony na poniższym wykresie:



Porównanie liczby bezrobotnych w poszczególnych miesiącach do roku 2019



W grudniu zarejestrowano **166** nowych bezrobotnych (**70 kobiet**). Wśród nowo wpisanych do ewidencji - **19** osób zaewidencjonowano po raz pierwszy, a **147** bezrobotnych rejestrowało się po raz kolejny.

Z nowo wpisanych do ewidencji wyszczególnić można rejestrację po:

- działalności gospodarczej –	5
- pracy za granicą –	5
- pracy dłuższej niż 1 rok –	25
- pracy krótkotrwałej, sezonowej –	34
- niestawieniu w wyznaczonym terminie –	11
- bezrobotna młodzież –	6
- aktywnych formach –	10
- zwolnieni z aresztu –	1
- po zasiłku z opieki społecznej –	0
- cudzoziemcy –	0
- po wojsku -	1
- po działalności gospodarczej -	5

Na koniec miesiąca liczba zarejestrowanych bezrobotnych zamieszkałych na wsi wynosiła **656**. Stanowili oni **59,4%** ogółu zarejestrowanych. Z tej liczby **326** to bezrobotne kobiety, które stanowiły **49,7%** zarejestrowanych bezrobotnych zamieszkałych na wsi.

Napływ i odpływ z bezrobocia w powiecie, w poszczególnych miesiącach w odniesieniu do grudnia 2019 roku.

Miesiąc	Bezrobotni w ewidencji na koniec m-ca	Nowa rejestracja	Wyłączeni z ewidencji	Z tego			
				Podjęcia Pracy	W tym		Inne Powody
					Prace Interwencyjne	Roboty publiczne	
<b>Grudzień 2019</b>	<b>1025</b>	<b>173</b>	<b>90</b>	<b>42</b>	<b>2</b>	<b>0</b>	<b>48</b>
Styczeń 2020	1106	182	101	37	5	0	64
Luty 2020	1107	109	108	60	22	6	48
Marzec 2020	1062	104	149	64	19	7	85
Kwiecień 2020	1128	150	84	38	9	5	46
Maj 2020	1139	107	96	65	5	5	30
Czerwiec 2020	1019	112	232	115	11	4	117
Lipiec 2020	937	119	201	99	8	0	102
Sierpień 2020	883	84	138	60	4	11	78
Wrzesień 2020	894	156	145	79	6	2	66
Październik 2020	926	144	112	54	4	0	58
Listopad 2020	1011	143	58	33	1	0	25
<b>Grudzień 2020</b>	<b>1105</b>	<b>166</b>	<b>72</b>	<b>51</b>	<b>2</b>	<b>0</b>	<b>21</b>

## 1.2. Bezrobotni nie posiadający prawa do pobierania zasiłku

Wśród bezrobotnych zarejestrowanych w urzędzie **883** osoby nie posiadały prawa do pobierania zasiłku - co stanowi **80%** ogółu zaewidencjonowanych w badanym okresie.

Spośród nowo zarejestrowanych bezrobotnych, **122** osoby nie posiadały prawa do pobierania zasiłku.

## 1.3. Struktura bezrobocia

### 1.3.1. Kobiety

W grudniu zarejestrowano **70** kobiet - to **42,2%** nowo zarejestrowanych bezrobotnych.

Na koniec miesiąca w ewidencji osób bezrobotnych przebywały **534** kobiety - co stanowiło **48,3%** ogółu zarejestrowanych.

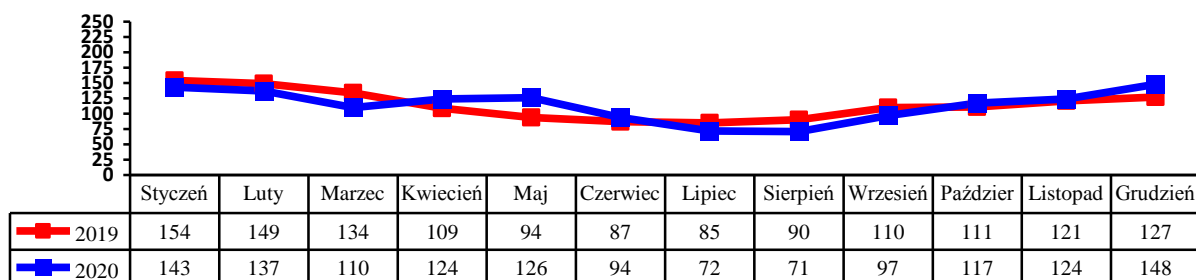
### 1.3.2. Zwolnienia grupowe, zwolnienia z przyczyn dotyczących zakładu pracy.

W badanym okresie zarejestrowano **6** osób zwolnionych z przyczyn dotyczących zakładu pracy. Na koniec miesiąca w ewidencji PUP figurowało **56** osób (w tym **28** kobiet) zwolnionych z przyczyn dotyczących zakładu pracy.

### 1.3.3. Bezrobotni w przedziale wiekowym 18-25 lat.

W tej grupie wiekowej zarejestrowano **38** osób (**19** kobiet). Wyłączono z ewidencji **14** osób (**11** kobiet) (w tym **13** osób z powodu podjęcia zatrudnienia).

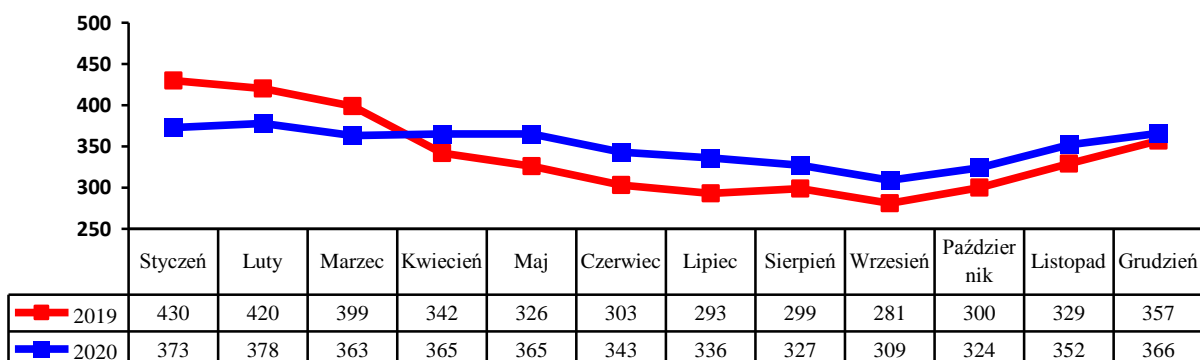
Na koniec miesiąca w ewidencji figurowało **148** osoby (**85** kobiet).



### 1.3.4. Bezrobotni powyżej 50 roku życia

W tej grupie zarejestrowano **33** osoby (**6** kobiet). Wyłączono z ewidencji **19** osób (**9** kobiet) (w tym **7** osób podjęło zatrudnienie).

Na koniec miesiąca w ewidencji przebywało **366** osób, które stanowiły **33,1%** ogółu zarejestrowanych bezrobotnych, w tym **118** kobiet. Napływ bezrobotnych w tej grupie wiekowej obrazuje poniższy wykres.

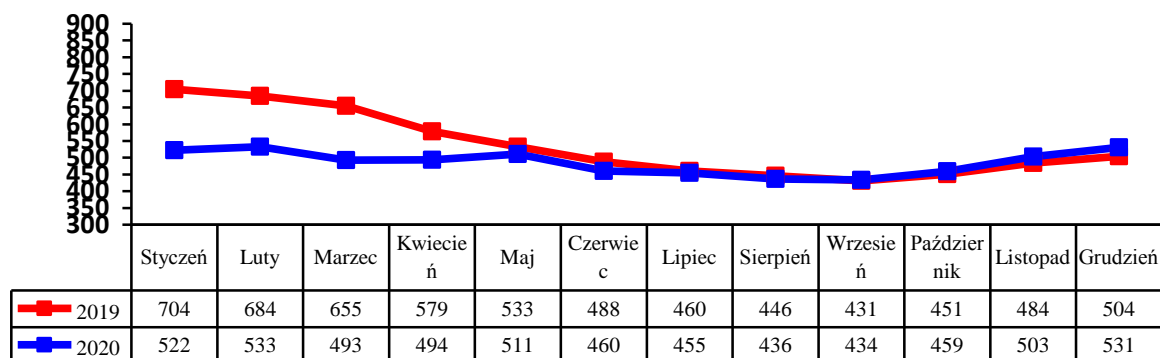


### 1.3.5. Długotrwale bezrobotni.

W tej grupie zarejestrowano **51** osób, w tym **24** kobiety.

Stan na koniec miesiąca to **531**. Stanowili oni **48%** ogółu bezrobotnych, w tym **274** kobiety. Pracę podjęło **10** osób (**5** kobiet).

Wyłączono z ewidencji **23** osoby (**11** kobiet). Napływ w tej grupie bezrobotnych przedstawia poniższy wykres.



## 2. Aktywizacja zawodowa bezrobotnych

### 2.1. Oferty pracy

W badanym okresie do urzędu pracy wpłynęło **10** ofert pracy i miejsc aktywizacji zawodowej. Z zakładów należących do sektora publicznego zgłoszono **3** wolne miejsca pracy.

### 2.2. Skierowania do pracy stałej i krótkookresowej

W grudniu pracę podjęło **51** osób (**30** kobiet) - niesubsydiowaną / stałą i krótkookresową/ podjęło **45** osób (**28** kobiet).

### 2.3. Prace interwencyjne

W badanym miesiącu zatrudniono **2** bezrobotnych w ramach prac interwencyjnych.

### 2.4. Roboty publiczne

W grudniu nie zatrudniono bezrobotnych w ramach robót publicznych.

### 2.5. Przyuczenia do zawodu i przekwalifikowania

W miesiącu sprawozdawczym nie kierowano bezrobotnych na szkolenie:

Kierunki szkoleń	Liczba osób
---	---

### 2.6. Refundacja pracodawcy kosztów wyposażenia i doposażenia stanowiska pracy dla skierowanego bezrobotnego.

W badanym okresie nie wypłacono refundacji na wyposażenie i doposażenie stanowiska pracy dla pracodawcy zatrudniającego osoby bezrobotne:

Lp.	Na jakie stanowisko	Liczba zakładów	Liczba stanowisk	Kwota /w zł/ -
--	Uzupełnienie	1	1	--

### 2.7. Przyznanie bezrobotnemu dotacji na podjęcie własnej działalności gospodarczej.

W grudniu wypłacono 1 dotację na rozpoczęcie działalności gospodarczej oraz jedną w ramach bonu na zasiedlenie.

Wydatkowanie środków tej formy pomocy z Funduszu Pracy przedstawia poniższa tabela

Rodzaj działalności	Liczba osób	Kwota
Usługi projektowe	1	27346,23

## 2.8. Staże.

W grudniu nie kierowano bezrobotnych na staż.

## 2.9. Stypendia na kontynuowanie nauki w szkole ponadpodstawowej, ponadgimnazjalnej albo w szkole wyższej w systemie wieczorowym lub zaocznym.

L.p	Rodzaj szkoły	Ilość osób
	----	----

## 2.10. Dodatki aktywizacyjne

Dodatki aktywizacyjne wypłacano **28** osobom bezrobotnym, w tym **12** kobietom.

## 2.11. Indywidualny plan działania.

W okresie sprawozdawczym Indywidualny Plan Działania przygotowano dla **127** osób bezrobotnych.

## 3. Inne działania Powiatowego Urzędu Pracy w Węgorzewie.