



POWIATOWY URZĄD PRACY

11-600 Węgorzewo, ul. Generała Józefa Bema 16A

Tel. 87 4296900

Fax. 87 4296901

E-mail: olwe@praca.gov.pl

www.wegorzewo.praca.govpl

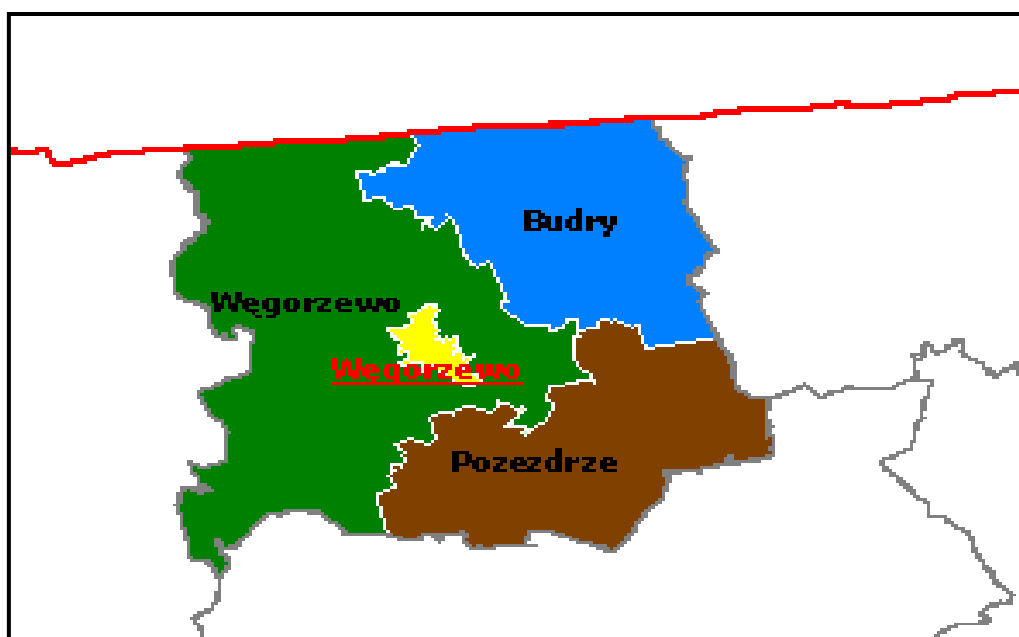
MIESIĘCZNA INFORMACJA

o stanie bezrobocia

i działaniach PUP

w celu łagodzenia jego skutków

LUTY 2021



Sporządził: Zdzisław Cukrowski

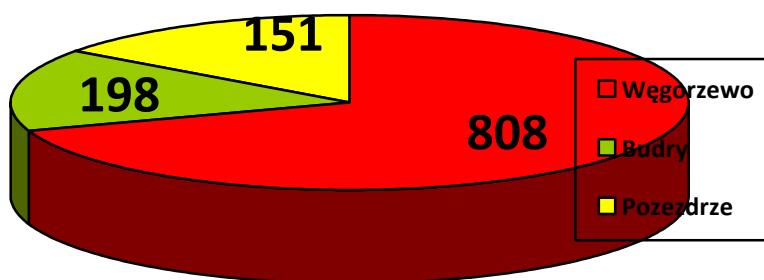
1. Rynek Pracy w lutym 2021 roku

1.1 Poziom i dynamika bezrobocia.

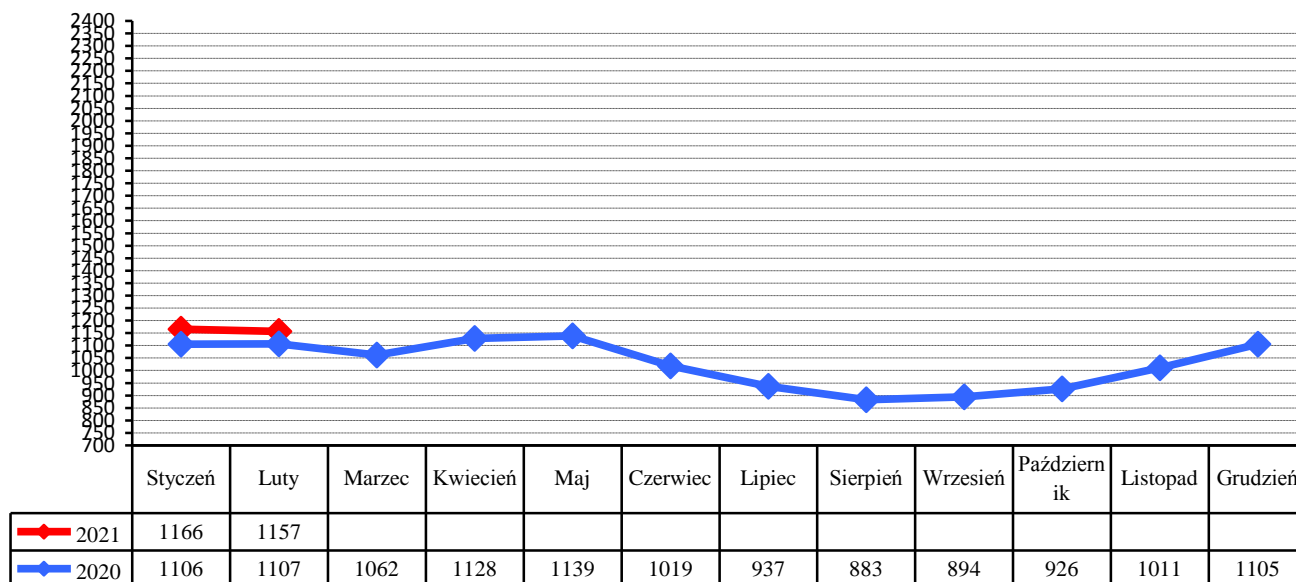
Liczba bezrobotnych będących w ewidencji Urzędu Pracy na koniec lutego 2021 roku wynosiła **1157** i była niższa od liczby bezrobotnych zarejestrowanych w końcu poprzedniego miesiąca o **9** osób.

Stopa bezrobocia w powiecie węgorzewskim na koniec stycznia 2021 r. - według danych uzyskanych z Ministerstwa Pracy, Rodziny i Polityki Społecznej wynosiła **16,3%** - i była niższa od stopy za grudzień 2020 o **0,3%** (województwo warmińsko-mazurskie – **10,6%**. kraj – **6,5%**)

Liczba bezrobotnych w poszczególnych gminach powiatu na koniec okresu sprawozdawczego przedstawia się w sposób uwidoczony na poniższym wykresie:



Porównanie liczby bezrobotnych w poszczególnych miesiącach do roku 2019



W lutym zarejestrowano **92** nowych bezrobotnych (**43 kobiety**). Wśród nowo wpisanych do ewidencji - **13** osób zaewidencjonowano po raz pierwszy, a **79** bezrobotnych rejestrowało się po raz kolejny.

Z nowo wpisanych do ewidencji wyszczególnić można rejestrację po:

- działalności gospodarczej –	1
- pracy za granicą –	1
- pracy dłuższej niż 1 rok –	15
- pracy krótkotrwałej, sezonowej –	17
- niestawieniu w wyznaczonym terminie –	17
- bezrobotna młodzież –	6
- aktywnych formach –	3
- zwolnieni z aresztu –	1
- po zasiłku z opieki społecznej –	1
- cudzoziemcy –	0
- po wojsku -	1
- po działalności gospodarczej -	1

Na koniec miesiąca liczba zarejestrowanych bezrobotnych zamieszkałych na wsi wynosiła **684**. Stanowili oni **59,1%** ogółu zarejestrowanych. Z tej liczby **344** to bezrobotne kobiety.

Napływ i odpływ z bezrobocia w powiecie, w poszczególnych miesiącach w odniesieniu do grudnia 2019 roku.

Miesiąc	Bezrobotni w ewidencji na koniec m-ca	Nowa rejestracja	Wyłączeni z ewidencji	Z tego			
				Podjęcia Pracy	W tym		Inne Powody
					Prace Interwencyjne	Roboty publiczne	
Grudzień 2020	1105	166	72	51	2	0	21
Styczeń 2021	1166	123	62	44	5	0	44
Luty 2021	1157	92	101	64	18	10	37
Marzec 2021							
Kwiecień 2021							
Maj 2021							
Czerwiec 2021							
Lipiec 2021							
Sierpień 2021							
Wrzesień 2021							
Październik 2021							
Listopad 2021							
Grudzień 2021							

1.2. Bezrobotni nie posiadający prawa do pobierania zasiłku

Wśród bezrobotnych zarejestrowanych w urzędzie **940** osób nie posiadało prawa do pobierania zasiłku - co stanowi **81,2%** ogółu zaewidencjonowanych w badanym okresie.

Spośród nowo zarejestrowanych bezrobotnych, **77** osób nie posiadało prawa do pobierania zasiłku.

1.3. Struktura bezrobocia

1.3.1. Kobiety

W lutym zarejestrowano **43** kobiety - to **46,7%** nowo zarejestrowanych bezrobotnych.

Na koniec miesiąca w ewidencji osób bezrobotnych przebywało **559** kobiet - co stanowiło **48,3%** ogółu zarejestrowanych.

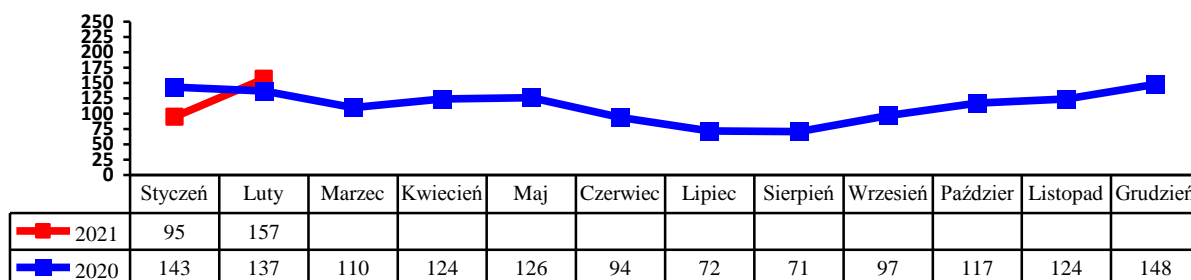
1.3.2. Zwolnienia grupowe, zwolnienia z przyczyn dotyczących zakładu pracy.

W badanym okresie zarejestrowano 2 osoby zwolnione z przyczyn dotyczących zakładu pracy. Na koniec miesiąca w ewidencji PUP figurowało 61 osób (w tym 28 kobiet) zwolnionych z przyczyn dotyczących zakładu pracy.

1.3.3. Bezrobotni w przedziale wiekowym 18-25 lat.

W tej grupie wiekowej zarejestrowano 26 osób (12 kobiet). Wyłączono z ewidencji 25 osób (15 kobiet) (w tym 15 osób z powodu podjęcia zatrudnienia).

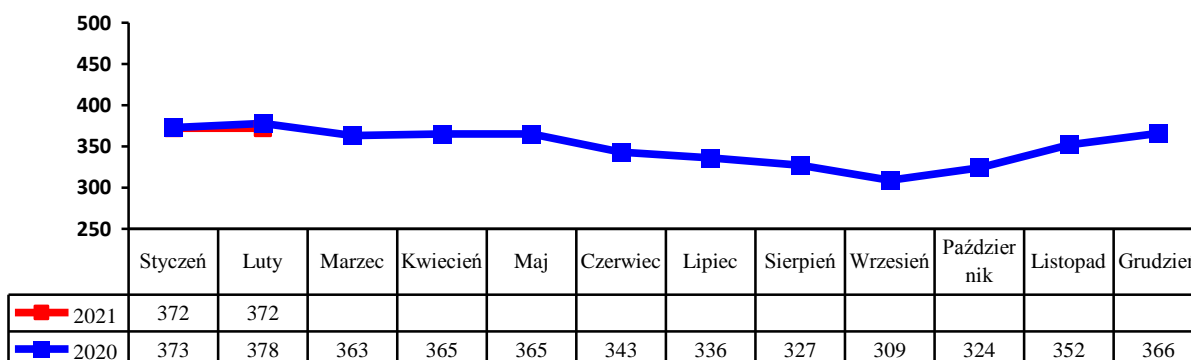
Na koniec miesiąca w ewidencji figurowało 157 osób (91 kobiet).



1.3.4. Bezrobotni powyżej 50 roku życia

W tej grupie zarejestrowano 20 osób (6 kobiet). Wyłączono z ewidencji 20 osób (6 kobiet) (w tym 13 osób podjęło zatrudnienie).

Na koniec miesiąca w ewidencji przebywały 372 osoby, które stanowiły 32,1% ogółu zarejestrowanych bezrobotnych, w tym 118 kobiet. Napływ bezrobotnych w tej grupie wiekowej obrazuje poniższy wykres.

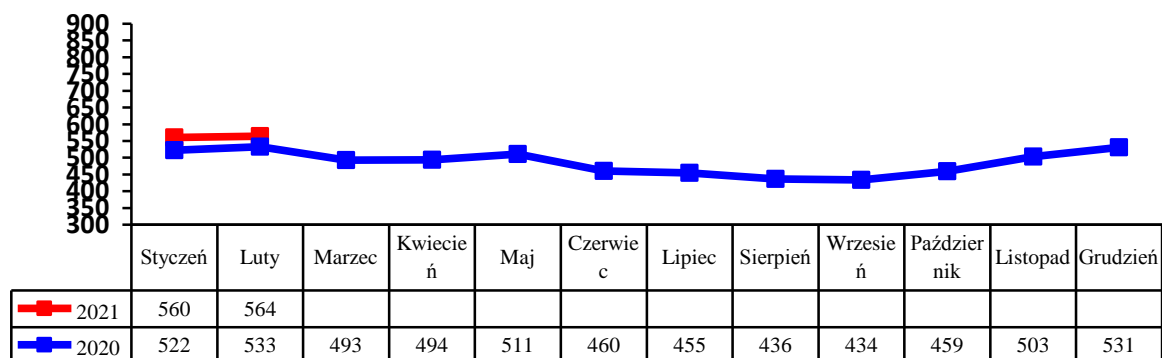


1.3.5. Długotrwale bezrobotni.

W tej grupie zarejestrowano 38 osób, w tym 20 kobiet.

Stan na koniec miesiąca to 564. Stanowali oni 48,7% ogółu bezrobotnych, w tym 292 kobiety. Pracę podjęło 20 osób (10 kobiet).

Wyłączono z ewidencji 34 osoby (18 kobiet). Napływ w tej grupie bezrobotnych przedstawia poniższy wykres.



2. Aktywizacja zawodowa bezrobotnych

2.1. Oferty pracy

W badanym okresie do urzędu pracy wpłynęły **43** oferty pracy i miejsc aktywizacji zawodowej. Z zakładów należących do sektora publicznego zgłoszono **17** wolnych miejsc pracy.

2.2. Skierowania do pracy stałej i krótkookresowej

W lutym pracę podjęły **64** osoby (**29** kobiet) - niesubsydiowaną / stałą i krótkookresową/ podjęło **36** osób (**15** kobiet).

2.3. Prace interwencyjne

W badanym miesiącu zatrudniono **18** bezrobotnych w ramach prac interwencyjnych.

2.4. Roboty publiczne

W lutym zatrudniono **10** bezrobotnych w ramach robót publicznych.

2.5. Przyuczenia do zawodu i przekwalifikowania

W miesiącu sprawozdawczym nie kierowano bezrobotnych na szkolenie:

Kierunki szkoleń	Liczba osób
---	---

2.6. Refundacja pracodawcy kosztów wyposażenia i doposażenia stanowiska pracy dla skierowanego bezrobotnego.

W badanym okresie nie wypłacono refundacji na wyposażenie i doposażenie stanowiska pracy dla pracodawcy zatrudniającego osoby bezrobotne:

Lp.	Na jakie stanowisko	Liczba zakładów	Liczba stanowisk	Kwota /w zł/ -
--	-			--

2.7. Przyznanie bezrobotnemu dotacji na podjęcie własnej działalności gospodarczej.

W lutym nie wypłacono dotacji na rozpoczęcie działalności gospodarczej. Wydatkowanie środków tej formy pomocy z Funduszu Pracy przedstawia poniższa tabela

Rodzaj działalności	Liczba osób	Kwota
-	-	-

2.8. Staże.

W lutym skierowano **8** bezrobotnych na staż.

2.9. Stypendia na kontynuowanie nauki w szkole ponadpodstawowej, ponadgimnazjalnej albo w szkole wyższej w systemie wieczorowym lub zaocznym.

L.p	Rodzaj szkoły	Ilość osób
	----	----

2.10. Dodatki aktywizacyjne

Dodatki aktywizacyjne wypłacano **19** osobom bezrobotnym, w tym **9** kobietom.

3. Inne działania Powiatowego Urzędu Pracy w Węgorzewie.