



POWIATOWY URZĄD PRACY

11-600 Węgorzewo, ul. Generała Józefa Bema 16A

Tel. 87 4296900

Fax. 87 4296901

E-mail: olwe@praca.gov.pl

www.wegorzewo.praca.govpl

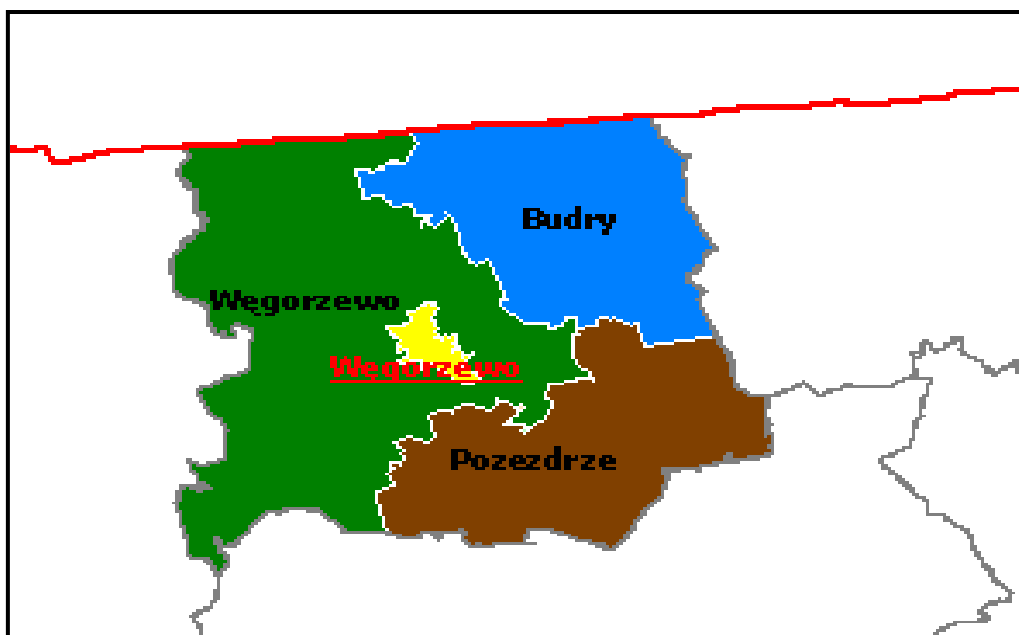
MIESIĘCZNA INFORMACJA

o stanie bezrobocia

i działaniach PUP

w celu łagodzenia jego skutków

KWIECIEŃ 2021



Sporządził: Zdzisław Cukrowski

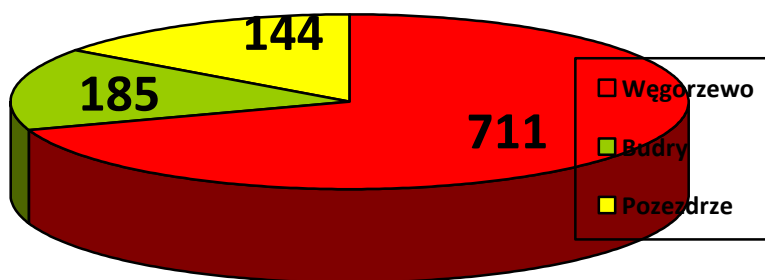
1. Rynek Pracy w kwietniu 2021 roku

1.1 Poziom i dynamika bezrobocia.

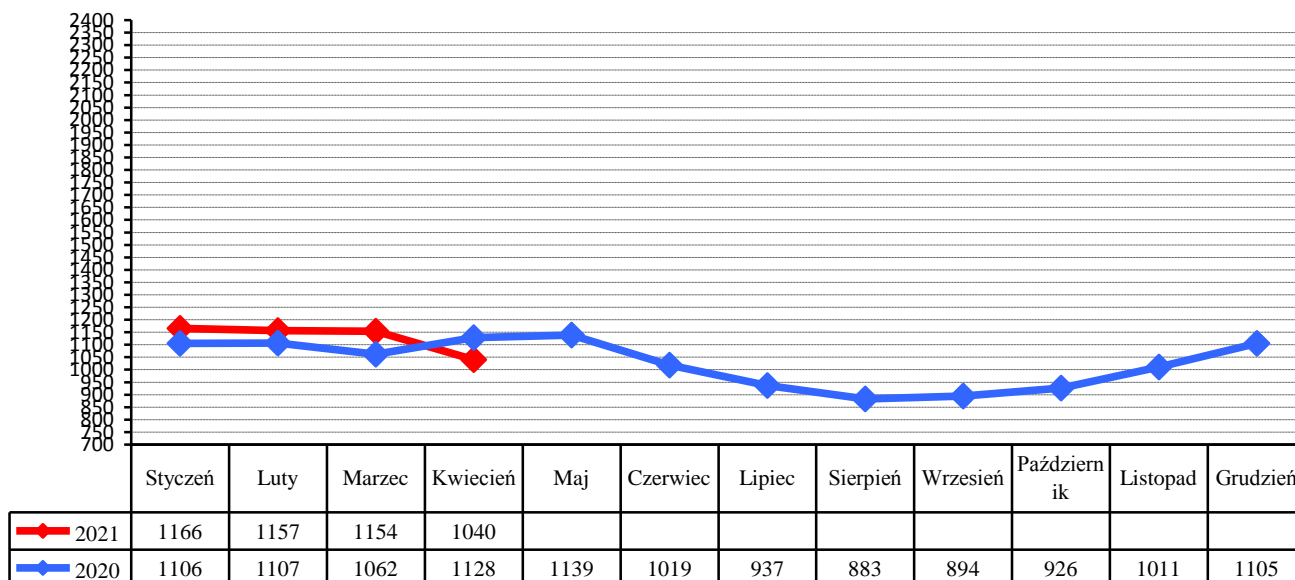
Liczba bezrobotnych będących w ewidencji Urzędu Pracy na koniec kwietnia 2021 roku wynosiła **1040** i była niższa od liczby bezrobotnych zarejestrowanych w końcu poprzedniego miesiąca o **114** osób.

Stopa bezrobocia w powiecie węgorzewskim na koniec marca 2021 r. - według danych uzyskanych z Ministerstwa Pracy, Rodziny i Polityki Społecznej wynosiła **17,1%** - i była równa stopie za luty 2021 (województwo warmińsko-mazurskie – **10,5%**. kraj – **6,4%**)

Liczba bezrobotnych w poszczególnych gminach powiatu na koniec okresu sprawozdawczego przedstawia się w sposób uwidoczony na poniższym wykresie:



Porównanie liczby bezrobotnych w poszczególnych miesiącach do roku 2020



W kwietniu zarejestrowano **85** nowych bezrobotnych (**41 kobiet**). Wśród nowo wpisanych do ewidencji - **16** osób zaewidencjonowano po raz pierwszy, a **69** bezrobotnych rejestrowało się po raz kolejny.

Z nowo wpisanych do ewidencji wyszczególnić można rejestrację po:
- działalności gospodarczej – **1**

- pracy za granicą –	2
- pracy dłuższej niż 1 rok –	12
- pracy krótkotrwałej, sezonowej –	13
- niestawieniu w wyznaczonym terminie –	22
- bezrobotna młodzież –	8
- aktywnych formach –	8
- zwolnieni z aresztu –	0
- po zasiłku z opieki społecznej –	1
- cudzoziemcy –	0
- po wojsku -	0
- po działalności gospodarczej -	1

Na koniec miesiąca liczba zarejestrowanych bezrobotnych zamieszkałych na wsi wynosiła **613**. Stanowili oni **58,9%** ogółu zarejestrowanych. Z tej liczby **302** to bezrobotne kobiety.

Napływ i odpływ z bezrobocia w powiecie, w poszczególnych miesiącach w odniesieniu do grudnia 2020 roku.

Miesiąc	Bezrobotni w ewidencji na koniec m-ca	Nowa rejestracja	Wylączeni z ewidencji	Z tego			
				Podjęcia Pracy	W tym		Inne Powody
					Prace Interwencyjne	Roboty publiczne	
Grudzień 2020	1105	166	72	51	2	0	21
Styczeń 2021	1166	123	62	44	5	0	44
Luty 2021	1157	92	101	64	18	10	37
Marzec 2021	1154	118	121	61	11	6	60
Kwiecień 2021	1040	85	199	93	16	5	106
Maj 2021							
Czerwiec 2021							
Lipiec 2021							
Sierpień 2021							
Wrzesień 2021							
Październik 2021							
Listopad 2021							
Grudzień 2021							

1.2. Bezrobotni nie posiadający prawa do pobierania zasiłku

Wśród bezrobotnych zarejestrowanych w urzędzie **867** osób nie posiadało prawa do pobierania zasiłku - co stanowi **83,4%** ogółu zaewidencjonowanych w badanym okresie.

Spośród nowo zarejestrowanych bezrobotnych, **62** osoby nie posiadało prawa do pobierania zasiłku.

1.3. Struktura bezrobocia

1.3.1. Kobiety

W kwietniu zarejestrowano **41** kobiet - to **48,2%** nowo zarejestrowanych bezrobotnych.

Na koniec miesiąca w ewidencji osób bezrobotnych przebywały **492** kobiety - co stanowiło **47,3%** ogółu zarejestrowanych.

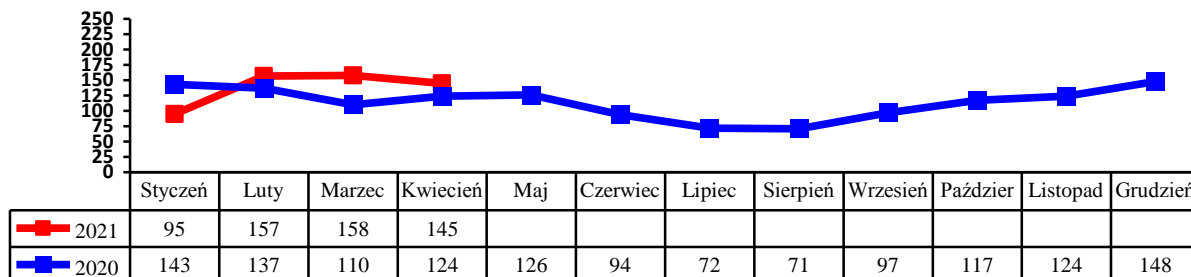
1.3.2. Zwolnienia grupowe, zwolnienia z przyczyn dotyczących zakładu pracy.

W badanym okresie zarejestrowano 2 osoby zwolnione z przyczyn dotyczących zakładu pracy. Na koniec miesiąca w ewidencji PUP figurowało 51 osób (w tym 23 kobiety) zwolnionych z przyczyn dotyczących zakładu pracy.

1.3.3. Bezrobotni w przedziale wiekowym 18-25 lat.

W tej grupie wiekowej zarejestrowano 16 osób (8 kobiet). Wyłączono z ewidencji 25 osób (7 kobiet) (w tym 17 osób z powodu podjęcia zatrudnienia).

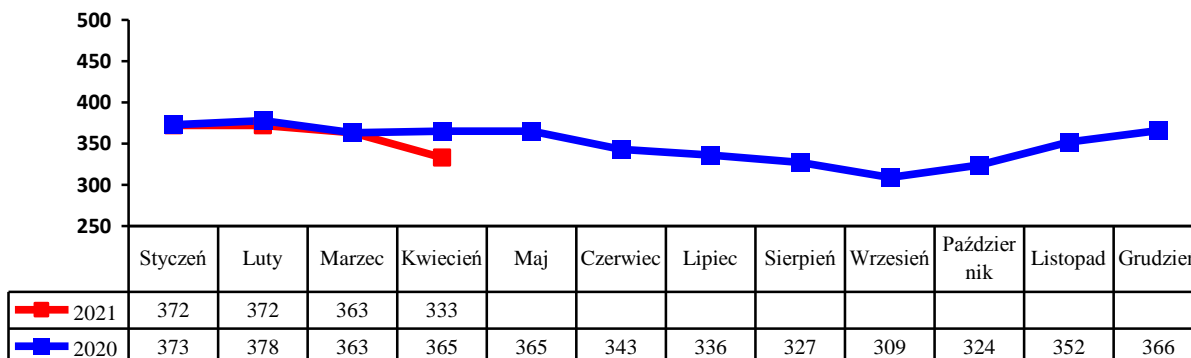
Na koniec miesiąca w ewidencji figurowało 145 osób (85 kobiet).



1.3.4. Bezrobotni powyżej 50 roku życia

W tej grupie zarejestrowano 14 osób (6 kobiet). Wyłączono z ewidencji 44 osoby (17 kobiet) (w tym 18 osób podjęło zatrudnienie).

Na koniec miesiąca w ewidencji przebywały 333 osoby, które stanowiły 32% ogółu zarejestrowanych bezrobotnych, w tym 100 kobiet. Napływ bezrobotnych w tej grupie wiekowej obrazuje poniższy wykres.

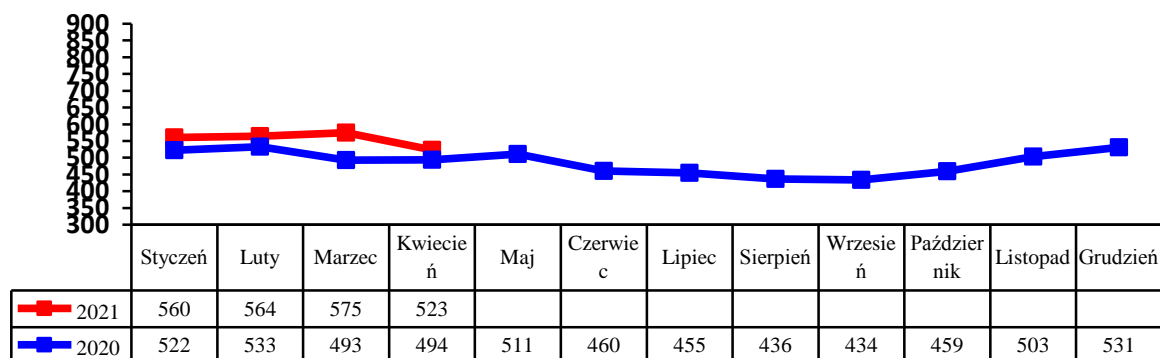


1.3.5. Długotrwale bezrobotni.

W tej grupie zarejestrowano 36 osób, w tym 13 kobiet.

Stan na koniec miesiąca to 523. Stanowili oni 50,2% ogółu bezrobotnych, w tym 264 kobiety. Pracę podjęło 27 osób (11 kobiet).

Wyłączono z ewidencji 87 osób (42 kobiety). Napływ w tej grupie bezrobotnych przedstawia poniższy wykres.



2. Aktywizacja zawodowa bezrobotnych

2.1. Oferty pracy

W badanym okresie do urzędu pracy wpłynęło **47** ofert pracy i miejsc aktywizacji zawodowej. Z zakładów należących do sektora publicznego zgłoszono **17** wolnych miejsc pracy.

2.2. Skierowania do pracy stałej i krótkookresowej

W kwietniu pracę podjęły **93** osoby (**39** kobiet) - niesubsydiowaną / stałą i krótkookresową/ podjęło **67** osób (**33** kobiety).

2.3. Prace interwencyjne

W badanym miesiącu zatrudniono **16** bezrobotnych w ramach prac interwencyjnych.

2.4. Roboty publiczne

W kwietniu zatrudniono **5** bezrobotnych w ramach robót publicznych.

2.5. Przyuczenia do zawodu i przekwalifikowania

W miesiącu sprawozdawczym nie kierowano bezrobotnych na szkolenie:

Kierunki szkoleń	Liczba osób
---	---

2.6. Refundacja pracodawcy kosztów wyposażenia i doposażenia stanowiska pracy dla skierowanego bezrobotnego.

W badanym okresie nie wypłacono refundacji na wyposażenie i doposażenie stanowiska pracy dla pracodawcy zatrudniającego osoby bezrobotne:

Lp.	Na jakie stanowisko	Liczba zakładów	Liczba stanowisk	Kwota /w zł/ -
--	Uzupełnienie	1	1	--

2.7. Przyznanie bezrobotnemu dotacji na podjęcie własnej działalności gospodarczej.

W kwietniu wypłacono **3** dotacje na rozpoczęcie działalności gospodarczej. Wydatkowanie środków tej formy pomocy z Funduszu Pracy przedstawia poniższa tabela

Rodzaj działalności	Liczba osób	Kwota
Usługi internetowe	1	15431,54
Usługi mechaniczne	1	27540,00
Usługi wod - kan	1	27384,31

2.8. Staże.

W kwietniu skierowano **28** bezrobotnych na staż.

2.9. Stypendia na kontynuowanie nauki w szkole ponadpodstawowej, ponadgimnazjalnej albo w szkole wyższej w systemie wieczorowym lub zaocznym.

L.p	Rodzaj szkoły	Ilość osób
	----	----

2.10. Dodatki aktywizacyjne

Dodatki aktywizacyjne wypłacano **20** osobom bezrobotnym, w tym **11** kobietom.

3. Inne działania Powiatowego Urzędu Pracy w Węgorzewie.