



## POWIATOWY URZĄD PRACY

11-600 Węgorzewo, ul. Generała Józefa Bema 16A

Tel. 87 4296900

Fax. 87 4296901

E-mail: [olwe@praca.gov.pl](mailto:olwe@praca.gov.pl)

[www.wegorzewo.praca.govpl](http://www.wegorzewo.praca.govpl)

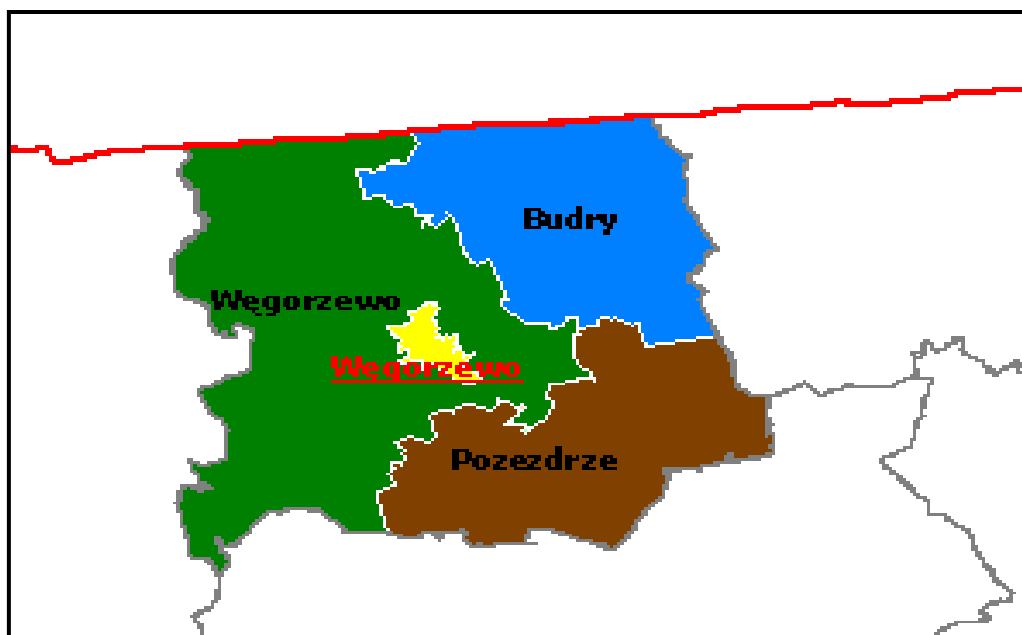
### **MIESIĘCZNA INFORMACJA**

*o stanie bezrobocia*

*i działaniach PUP*

*w celu łagodzenia jego skutków*

## MAJ 2021



Sporządził: Zdzisław Cukrowski

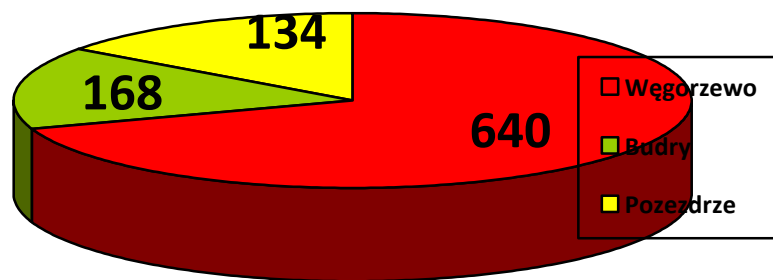
## 1. Rynek Pracy w maju 2021 roku

### 1.1 Poziom i dynamika bezrobocia.

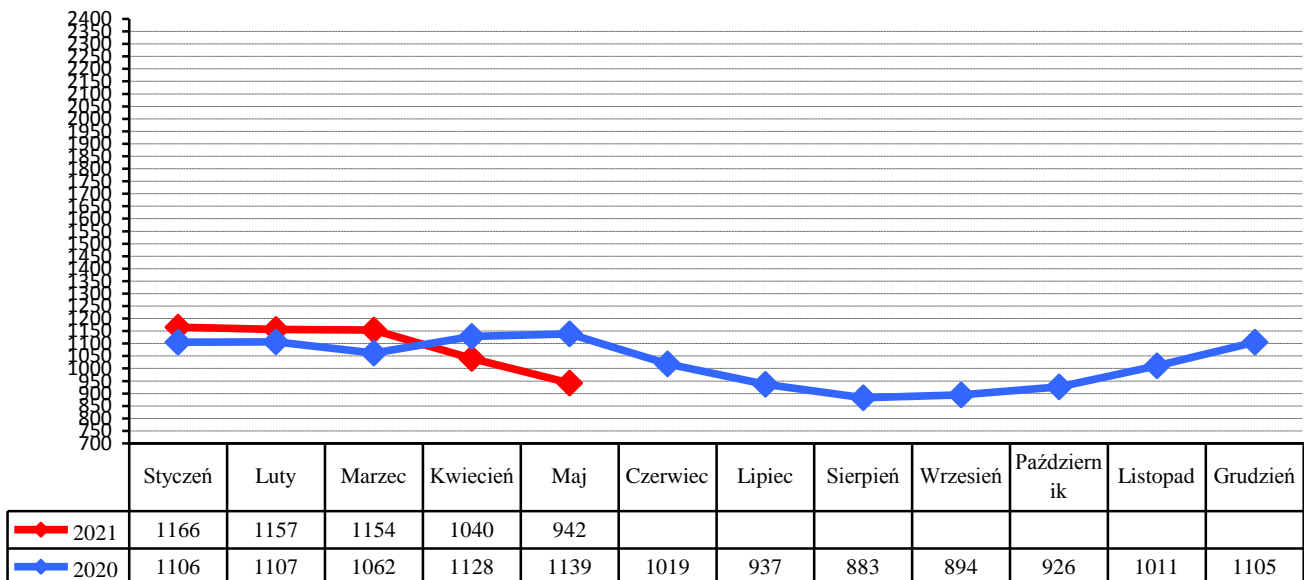
Liczba bezrobotnych będących w ewidencji Urzędu Pracy na koniec maja 2021 roku wynosiła **942** i była niższa od liczby bezrobotnych zarejestrowanych w końcu poprzedniego miesiąca o **98** osób.

Stopa bezrobocia w powiecie węgorzewskim na koniec kwietnia 2021 r. - według danych uzyskanych z Ministerstwa Pracy, Rodziny i Polityki Społecznej wynosiła **15,6%** - i była niższa od stopy za marzec 2021 o 1,5% (województwo warmińsko-mazurskie – **10,1%**. kraj – **6,3%**)

**Liczba bezrobotnych w poszczególnych gminach powiatu** na koniec okresu sprawozdawczego przedstawia się w sposób uwidoczniony na poniższym wykresie:



Porównanie liczby bezrobotnych w poszczególnych miesiącach do roku 2020



W maju zarejestrowano **81** nowych bezrobotnych (**35 kobiet**). Wśród nowo wpisanych do ewidencji - **8** osób zaewidencjonowano po raz pierwszy, a **73** bezrobotnych rejestrowało się po raz kolejny.

Z nowo wpisanych do ewidencji wyszczególnić można rejestrację po:

- działalności gospodarczej –	4
- pracy za granicą –	1
- pracy dłuższej niż 1 rok –	13
- pracy krótkotrwałej, sezonowej –	21
- niestawieniu w wyznaczonym terminie –	12
- bezrobotna młodzież –	4
- aktywnych formach –	4
- zwolnieni z aresztu –	0
- po zasiłku z opieki społecznej –	2
- cudzoziemcy –	0
- po wojsku -	5
- po działalności gospodarczej -	4

Na koniec miesiąca liczba zarejestrowanych bezrobotnych zamieszkałych na wsi wynosiła **561**. Stanowili oni **59,5%** ogółu zarejestrowanych. Z tej liczby **270** to bezrobotne kobiety.

Napływ i odpływ z bezrobocia w powiecie, w poszczególnych miesiącach w odniesieniu do grudnia 2020 roku.

Miesiąc	Bezrobotni w ewidencji na koniec m-ca	Nowa rejestracja	Wyłączeni z ewidencji	Z tego			
				Podjęcia Pracy	W tym		Inne Powody
					Prace Interwencyjne	Roboty publiczne	
<b>Grudzień 2020</b>	<b>1105</b>	<b>166</b>	<b>72</b>	<b>51</b>	<b>2</b>	<b>0</b>	<b>21</b>
Styczeń 2021	1166	123	62	44	5	0	44
Luty 2021	1157	92	101	64	18	10	37
Marzec 2021	1154	118	121	61	11	6	60
Kwiecień 2021	1040	85	199	93	16	5	106
Maj 2021	942	81	179	99	9	13	80
Czerwiec 2021							
Lipiec 2021							
Sierpień 2021							
Wrzesień 2021							
Październik 2021							
Listopad 2021							
<b>Grudzień 2021</b>							

## 1.2. Bezrobotni nie posiadający prawa do pobierania zasiłku

Wśród bezrobotnych zarejestrowanych w urzędzie **783** osoby nie posiadały prawa do pobierania zasiłku - co stanowi **83,1%** ogółu zaewidencjonowanych w badanym okresie.

Spośród nowo zarejestrowanych bezrobotnych, **48** osób nie posiadało prawa do pobierania zasiłku.

## 1.3. Struktura bezrobocia

### 1.3.1. Kobiety

W maju zarejestrowano **35** kobiet - to **43,2%** nowo zarejestrowanych bezrobotnych.

Na koniec miesiąca w ewidencji osób bezrobotnych przebywało **438** kobiet - co stanowiło **46,5%** ogółu zarejestrowanych.

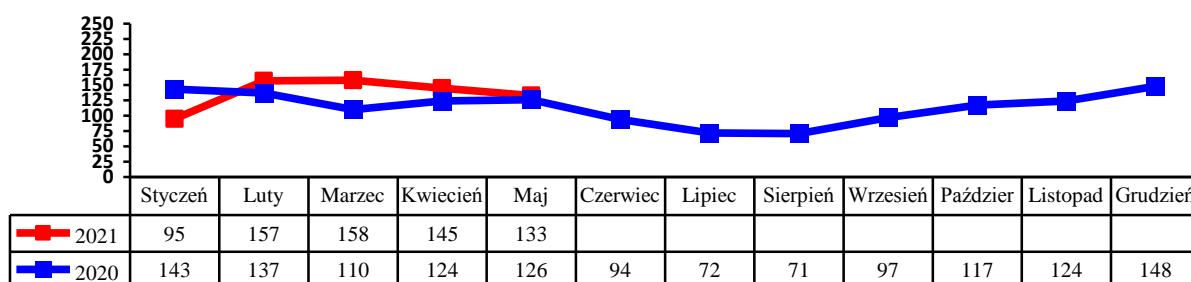
### 1.3.2. Zwolnienia grupowe, zwolnienia z przyczyn dotyczących zakładu pracy.

W badanym okresie zarejestrowano 2 osoby zwolnione z przyczyn dotyczących zakładu pracy. Na koniec miesiąca w ewidencji PUP figurowało 39 osób (w tym 14 kobiet) zwolnionych z przyczyn dotyczących zakładu pracy.

### 1.3.3. Bezrobotni w przedziale wiekowym 18-25 lat.

W tej grupie wiekowej zarejestrowano 15 osób (7 kobiet). Wyłączono z ewidencji 27 osób (17 kobiet) (w tym 20 osób z powodu podjęcia zatrudnienia).

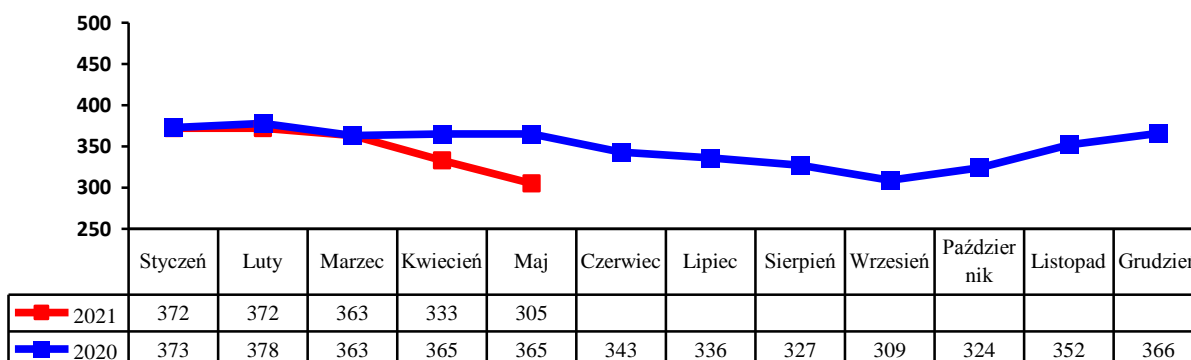
Na koniec miesiąca w ewidencji figurowały 133 osoby (75 kobiet).



### 1.3.4. Bezrobotni powyżej 50 roku życia

W tej grupie zarejestrowano 19 osób (5 kobiet). Wyłączono z ewidencji 47 osób (17 kobiet) (w tym 29 osób podjęło zatrudnienie).

Na koniec miesiąca w ewidencji przebywało 305 osób, które stanowiły 32% ogółu zarejestrowanych bezrobotnych, w tym 88 kobiet. Napływ bezrobotnych w tej grupie wiekowej obrazuje poniższy wykres.

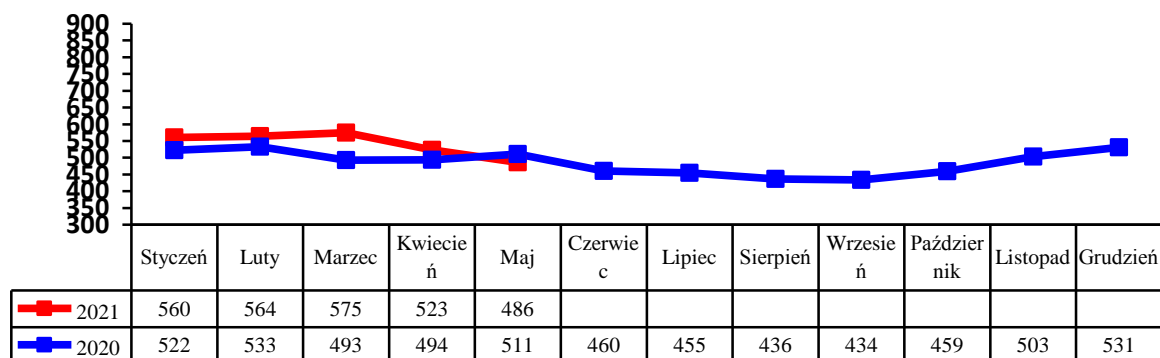


### 1.3.5. Długotrwale bezrobotni.

W tej grupie zarejestrowano 33 osoby, w tym 14 kobiet.

Stan na koniec miesiąca to 486. Stanowali oni 51,6% ogółu bezrobotnych, w tym 242 kobiety. Pracę podjęło 38 osób (15 kobiet).

Wyłączono z ewidencji 70 osób (36 kobiet). Napływ w tej grupie bezrobotnych przedstawia poniższy wykres.



## 2. Aktywizacja zawodowa bezrobotnych

### 2.1. Oferty pracy

W badanym okresie do urzędu pracy wpłynęło **60** ofert pracy i miejsc aktywizacji zawodowej. Z zakładów należących do sektora publicznego zgłoszono **15** wolnych miejsc pracy.

### 2.2. Skierowania do pracy stałej i krótkookresowej

W maju pracę podjęło **99** osób (**43** kobiety) - niesubsydiowaną / stałą i krótkookresową/ podjęło **76** osób (**34** kobiety).

### 2.3. Prace interwencyjne

W badanym miesiącu zatrudniono **9** bezrobotnych w ramach prac interwencyjnych.

### 2.4. Roboty publiczne

W maju zatrudniono **13** bezrobotnych w ramach robót publicznych.

### 2.5. Przyuczenia do zawodu i przekwalifikowania

W miesiącu sprawozdawczym nie kierowano bezrobotnych na szkolenie:

Kierunki szkoleń	Liczba osób
---	---

### 2.6. Refundacja pracodawcy kosztów wyposażenia i doposażenia stanowiska pracy dla skierowanego bezrobotnego.

W badanym okresie wypłacono 1 refundację na wyposażenie i doposażenie stanowiska pracy dla pracodawcy zatrudniającego osoby bezrobotne:

Lp.	Na jakie stanowisko	Liczba zakładów	Liczba stanowisk	Kwota /w zł/ -
--	Stolarz	1	1	27759,00

### 2.7. Przyznanie bezrobotnemu dotacji na podjęcie własnej działalności gospodarczej.

W maju nie wypłacono dotacji na rozpoczęcie działalności gospodarczej. Wydatkowanie środków tej formy pomocy z Funduszu Pracy przedstawia poniższa tabela

Rodzaj działalności	Liczba osób	Kwota
-	-	-

### 2.8. Staże.

W maju skierowano **16** bezrobotnych na staż.

### 2.9. Stypendia na kontynuowanie nauki w szkole ponadpodstawowej, ponadgimnazjalnej albo w szkole wyższej w systemie wieczorowym lub zaocznym.

L.p	Rodzaj szkoły	Ilość osób
	----	----

### 2.10. Dodatki aktywizacyjne

Dodatki aktywizacyjne wypłacano **20** osobom bezrobotnym, w tym **10** kobietom.

## 3. Inne działania Powiatowego Urzędu Pracy w Węgorzewie.