



POWIATOWY URZĄD PRACY

11-600 Węgorzewo, ul. Generała Józefa Bema 16A

Tel. 87 4296900

Fax. 87 4296901

E-mail: olwe@praca.gov.pl

www.wegorzewo.praca.govpl

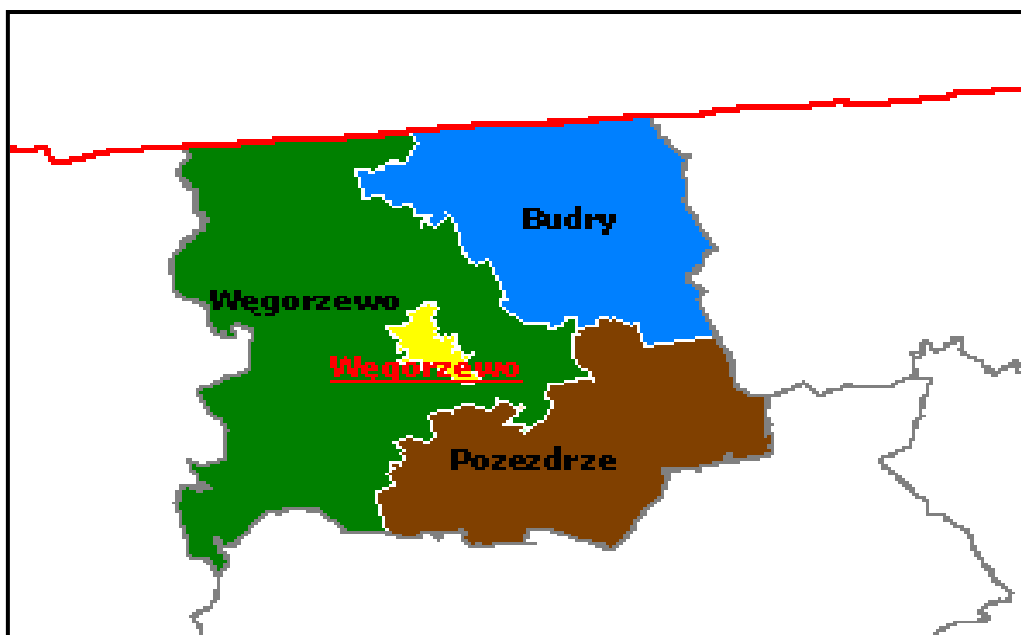
MIESIĘCZNA INFORMACJA

o stanie bezrobocia

i działaniach PUP

w celu łagodzenia jego skutków

CZERWIEC 2021



Sporządził: Zdzisław Cukrowski

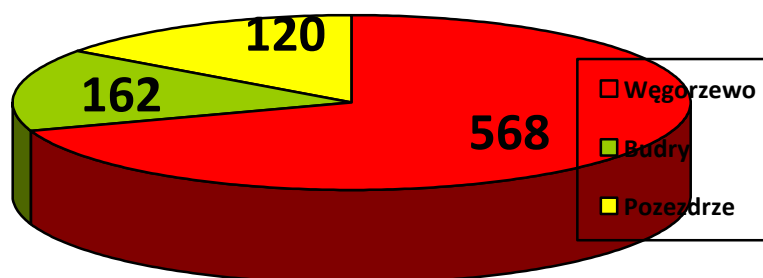
1. Rynek Pracy w czerwcu 2021 roku

1.1 Poziom i dynamika bezrobocia.

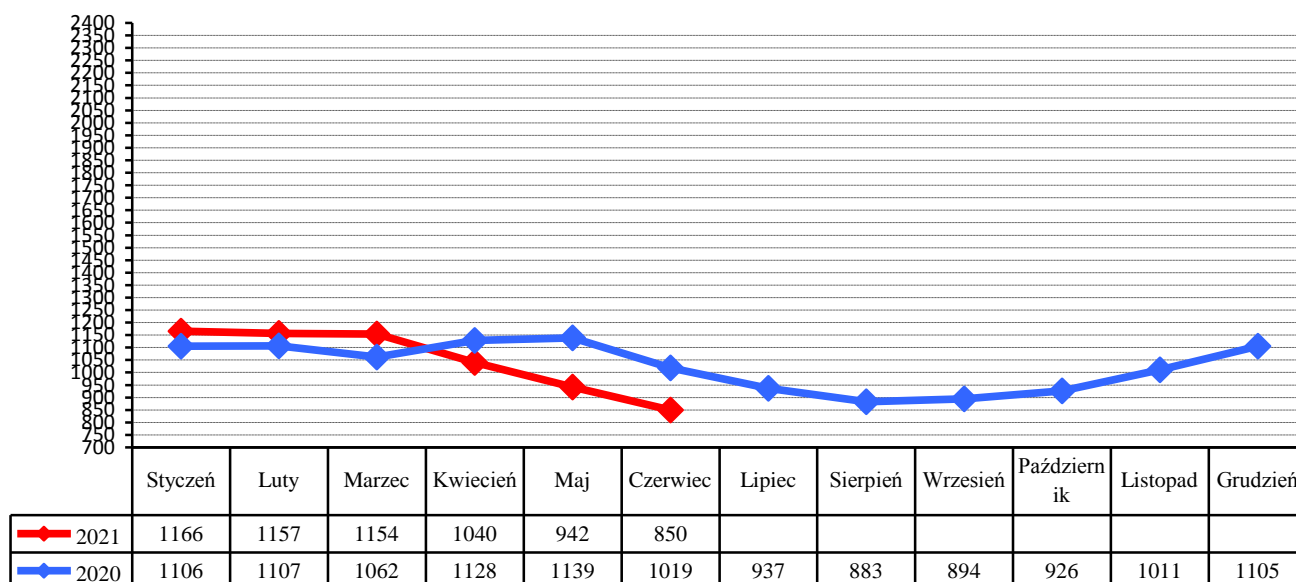
Liczba bezrobotnych będących w ewidencji Urzędu Pracy na koniec czerwca 2021 roku wynosiła 850 i była niższa od liczby bezrobotnych zarejestrowanych w końcu poprzedniego miesiąca o **92** osoby.

Stopa bezrobocia w powiecie węgorzewskim na koniec maja 2021 r. - według danych uzyskanych z Ministerstwa Pracy, Rodziny i Polityki Społecznej wynosiła **14,4%** - i była niższa od stopy za kwiecień 2021 o 1,2% (województwo warmińsko-mazurskie – **9,7%**. kraj – **6,1%**)

Liczba bezrobotnych w poszczególnych gminach powiatu na koniec okresu sprawozdawczego przedstawia się w sposób uwidoczniony na poniższym wykresie:



Porównanie liczby bezrobotnych w poszczególnych miesiącach do roku 2020



W czerwcu zarejestrowano **86** nowych bezrobotnych (**36 kobiet**). Wśród nowo wpisanych do ewidencji - **10** osób zaewidencjonowano po raz pierwszy, a **76** bezrobotnych rejestrowało się po raz kolejny.

Z nowo wpisanych do ewidencji wyszczególnić można rejestrację po:

- działalności gospodarczej –	0
- pracy za granicą –	1
- pracy dłuższej niż 1 rok –	20
- pracy krótkotrwałej, sezonowej –	7
- niestawieniu w wyznaczonym terminie –	15
- bezrobotna młodzież –	6
- aktywnych formach –	4
- zwolnieni z aresztu –	2
- po zasiłku z opieki społecznej –	0
- cudzoziemcy –	0
- po wojsku -	7
- po działalności gospodarczej -	0

Na koniec miesiąca liczba zarejestrowanych bezrobotnych zamieszkałych na wsi wynosiła **512**. Stanowili oni **60,2%** ogółu zarejestrowanych. Z tej liczby **232** to bezrobotne kobiety.

Napływ i odpływ z bezrobocia w powiecie, w poszczególnych miesiącach w odniesieniu do grudnia 2020 roku.

Miesiąc	Bezrobotni w ewidencji na koniec m-ca	Nowa rejestracja	Wyłączeni z ewidencji	Z tego			
				Podjęcia Pracy	W tym		Inne Powody
					Prace Interwencyjne	Roboty publiczne	
Grudzień 2020	1105	166	72	51	2	0	21
Styczeń 2021	1166	123	62	44	5	0	44
Luty 2021	1157	92	101	64	18	10	37
Marzec 2021	1154	118	121	61	11	6	60
Kwiecień 2021	1040	85	199	93	16	5	106
Maj 2021	942	81	179	99	9	13	80
Czerwiec 2021	850	86	178	91	10	2	87
Lipiec 2021							
Sierpień 2021							
Wrzesień 2021							
Październik 2021							
Listopad 2021							
Grudzień 2021							

1.2. Bezrobotni nie posiadający prawa do pobierania zasiłku

Wśród bezrobotnych zarejestrowanych w urzędzie **715** osób nie posiadało prawa do pobierania zasiłku - co stanowi **84,1%** ogółu zaewidencjonowanych w badanym okresie.

Spośród nowo zarejestrowanych bezrobotnych, **66** osób nie posiadało prawa do pobierania zasiłku.

1.3. Struktura bezrobocia

1.3.1. Kobiety

W czerwcu zarejestrowano **36** kobiet - to **41,8%** nowo zarejestrowanych bezrobotnych.

Na koniec miesiąca w ewidencji osób bezrobotnych przebywało **377** kobiet - co stanowiło **44,3%** ogółu zarejestrowanych.

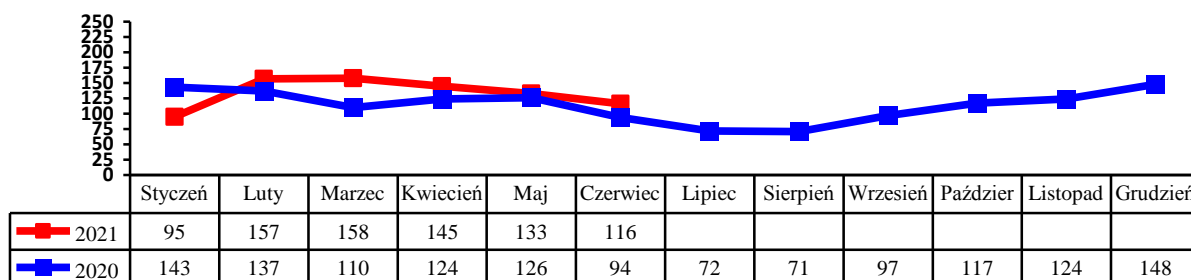
1.3.2. Zwolnienia grupowe, zwolnienia z przyczyn dotyczących zakładu pracy.

W badanym okresie zarejestrowano 1 osobę zwolnioną z przyczyn dotyczących zakładu pracy. Na koniec miesiąca w ewidencji PUP figurowały 34 osoby (w tym 12 kobiet) zwolnione z przyczyn dotyczących zakładu pracy.

1.3.3. Bezrobotni w przedziale wiekowym 18-25 lat.

W tej grupie wiekowej zarejestrowano 18 osób (10 kobiet). Wyłączono z ewidencji 33 osoby (19 kobiet) (w tym 23 osoby z powodu podjęcia zatrudnienia).

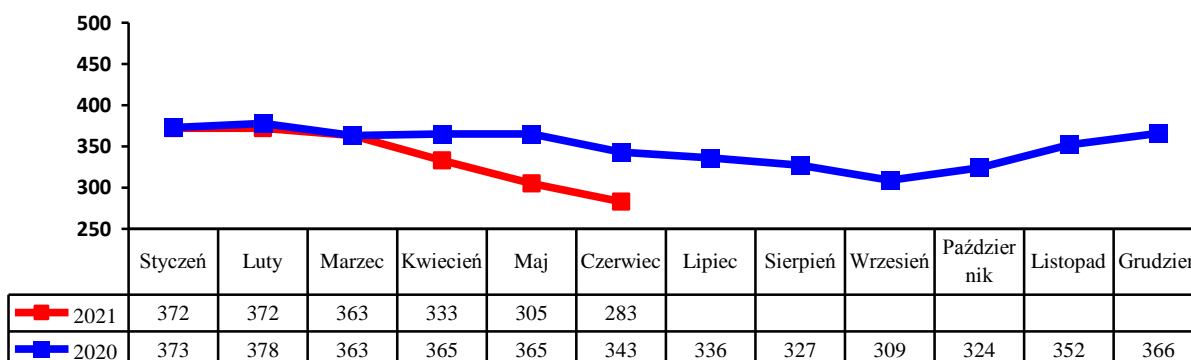
Na koniec miesiąca w ewidencji figurowało 116 osób (75 kobiet).



1.3.4. Bezrobotni powyżej 50 roku życia

W tej grupie zarejestrowano 10 osób (4 kobiety). Wyłączono z ewidencji 32 osoby (16 kobiet) (w tym 14 osób podjęło zatrudnienie).

Na koniec miesiąca w ewidencji przebywały 283 osoby które stanowiły 33,3% ogółu zarejestrowanych bezrobotnych, w tym 76 kobiet. Napływ bezrobotnych w tej grupie wiekowej obrazuje poniższy wykres.

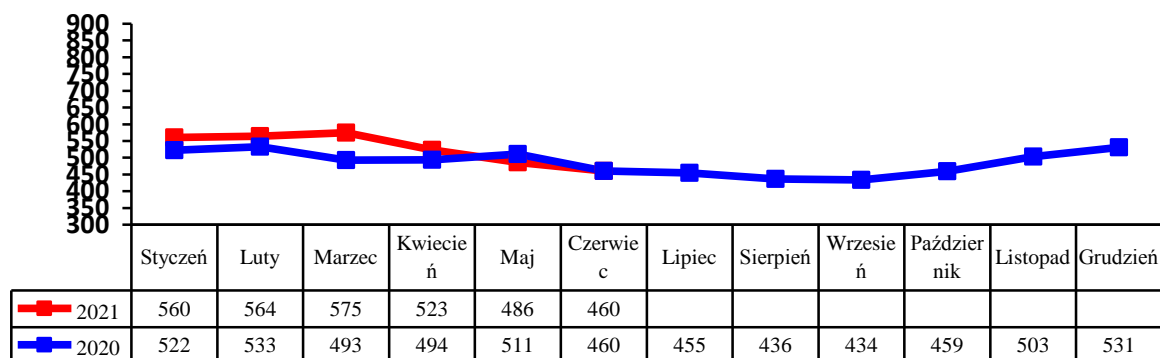


1.3.5. Długotrwale bezrobotni.

W tej grupie zarejestrowano 38 osób, w tym 25 kobiet.

Stan na koniec miesiąca to 460. Stanowili oni 54,1% ogółu bezrobotnych, w tym 225 kobiet. Pracę podjęło 27 osób (18 kobiet).

Wyłączono z ewidencji 64 osoby (42 kobiety). Napływ w tej grupie bezrobotnych przedstawia poniższy wykres.



2. Aktywizacja zawodowa bezrobotnych

2.1. Oferty pracy

W badanym okresie do urzędu pracy wpłynęło **55** ofert pracy i miejsc aktywizacji zawodowej. Z zakładów należących do sektora publicznego zgłoszono **26** wolnych miejsc pracy.

2.2. Skierowania do pracy stałej i krótkookresowej

W czerwcu pracę podjęło **91** osób (**53** kobiety) - niesubsydiowaną / stałą i krótkookresową/ podjęły **72** osoby (**43** kobiety).

2.3. Prace interwencyjne

W badanym miesiącu zatrudniono **10** bezrobotnych w ramach prac interwencyjnych.

2.4. Roboty publiczne

W czerwcu zatrudniono **2** bezrobotnych w ramach robót publicznych.

2.5. Przyuczenia do zawodu i przekwalifikowania

W miesiącu sprawozdawczym nie kierowano bezrobotnych na szkolenie:

Kierunki szkoleń	Liczba osób
---	---

2.6. Refundacja pracodawcy kosztów wyposażenia i doposażenia stanowiska pracy dla skierowanego bezrobotnego.

W badanym okresie wypłacono 3 refundacje na wyposażenie i doposażenie stanowiska pracy dla pracodawcy zatrudniającego osoby bezrobotne:

Lp.	Na jakie stanowisko	Liczba zakładów	Liczba stanowisk	Kwota /w zł/ -
1	Uzupełnienie	1	1	
2	Mechanik pojazdów samochodowych	1	1	28000,00
3	Specjalista ds reklamy	1	1	28395,50
4	Kucharz	1	1	28500,00

2.7. Przyznanie bezrobotnemu dotacji na podjęcie własnej działalności gospodarczej.

W czerwcu wypłacono **2** dotacje na rozpoczęcie działalności gospodarczej.

Wydatkowanie środków tej formy pomocy z Funduszu Pracy przedstawia poniższa tabela

Rodzaj działalności	Liczba osób	Kwota
Usługi budowlane	1	28500,00
Usługi elektryczne	1	28406,04

2.8. Staże.

W czerwcu skierowano 9 bezrobotnych na staż.

2.9. Stypendia na kontynuowanie nauki w szkole ponadpodstawowej, ponadgimnazjalnej albo w szkole wyższej w systemie wieczorowym lub zaocznym.

L.p	Rodzaj szkoły	Ilość osób
	----	----

2.10. Dodatki aktywizacyjne

Dodatki aktywizacyjne wypłacano 25 osobom bezrobotnym, w tym 11 kobietom.

3. Inne działania Powiatowego Urzędu Pracy w Węgorzewie.