



POWIATOWY URZĄD PRACY

11-600 Węgorzewo, ul. Generała Józefa Bema 16A

Tel. 87 4296900

Fax. 87 4296901

E-mail: olwe@praca.gov.pl

www.wegorzewo.praca.govpl

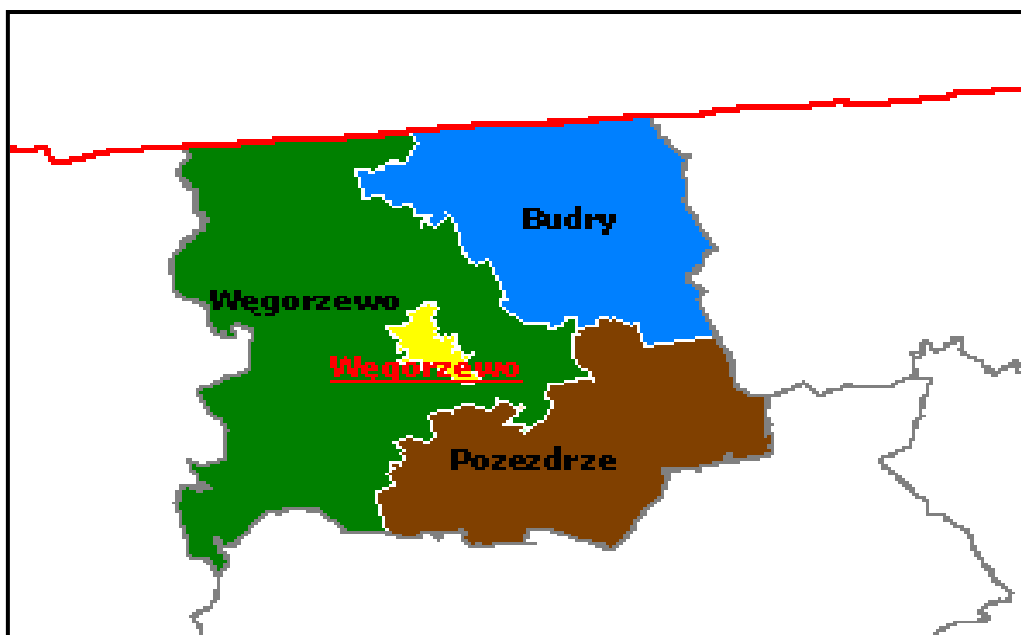
MIESIĘCZNA INFORMACJA

o stanie bezrobocia

i działaniach PUP

w celu łagodzenia jego skutków

LIPIEC 2021



Sporządził: Zdzisław Cukrowski

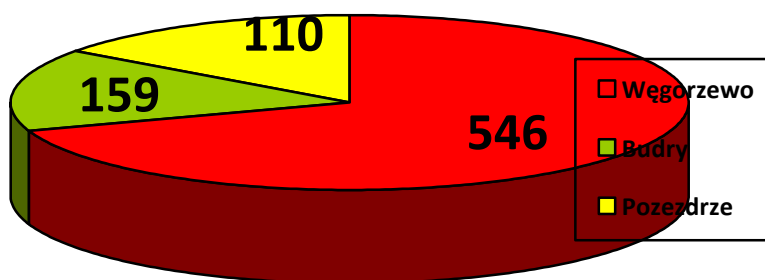
1. Rynek Pracy w lipcu 2021 roku

1.1 Poziom i dynamika bezrobocia.

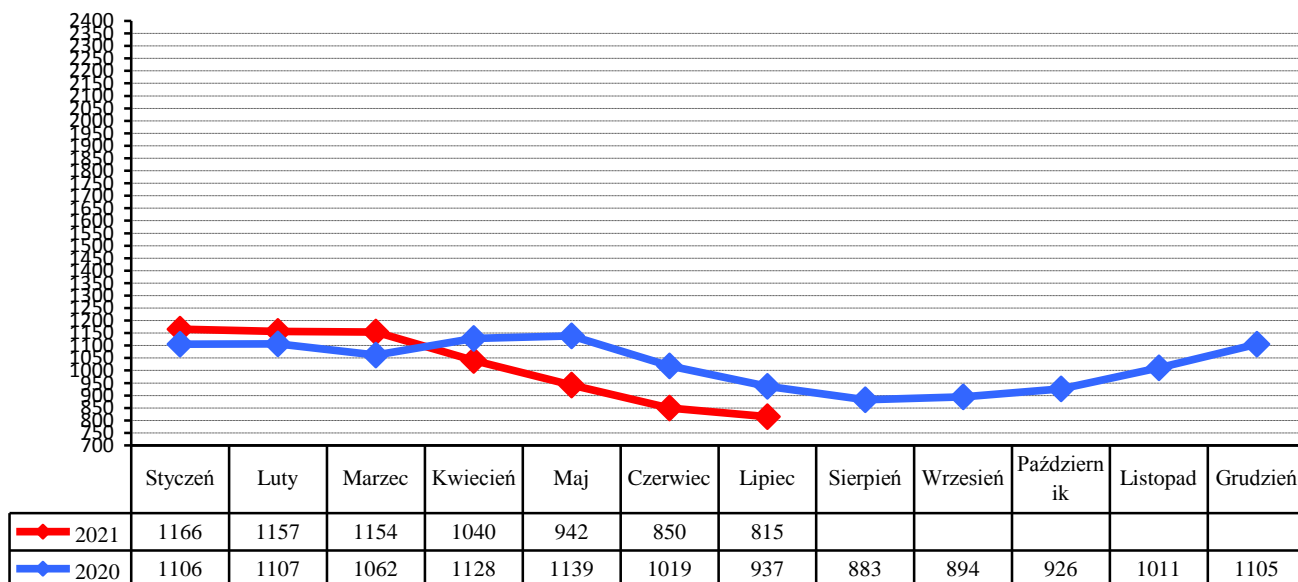
Liczba bezrobotnych będących w ewidencji Urzędu Pracy na koniec lipca 2021 roku wynosiła **815** i była niższa od liczby bezrobotnych zarejestrowanych w końcu poprzedniego miesiąca o **35** osób.

Stopa bezrobocia w powiecie węgorzewskim na koniec czerwca 2021 r. - według danych uzyskanych z Ministerstwa Pracy, Rodziny i Polityki Społecznej wynosiła **13,2%** - i była niższa od stopy za maj 2021 o 1,2% (województwo warmińsko-mazurskie – **9,2%**. kraj – **5,9%**)

Liczba bezrobotnych w poszczególnych gminach powiatu na koniec okresu sprawozdawczego przedstawia się w sposób uwidoczony na poniższym wykresie:



Porównanie liczby bezrobotnych w poszczególnych miesiącach do roku 2020



W lipcu zarejestrowano **125** nowych bezrobotnych (**74 kobiety**). Wśród nowo wpisanych do ewidencji - **12** osób zaewidencjonowano po raz pierwszy, a **113** bezrobotnych rejestrowało się po raz kolejny.

Z nowo wpisanych do ewidencji wyszczególnić można rejestrację po:

- działalności gospodarczej –	3
- pracy za granicą –	2
- pracy dłuższej niż 1 rok –	23
- pracy krótkotrwałej, sezonowej –	16
- niestawieniu w wyznaczonym terminie –	15
- bezrobotna młodzież –	5
- aktywnych formach –	24
- zwolnieni z aresztu –	0
- po zasiłku z opieki społecznej –	1
- cudzoziemcy –	0
- po wojsku -	6
- po działalności gospodarczej -	3

Na koniec miesiąca liczba zarejestrowanych bezrobotnych zamieszkałych na wsi wynosiła **491**. Stanowili oni **60,2%** ogółu zarejestrowanych. Z tej liczby **223** to bezrobotne kobiety.

Napływ i odpływ z bezrobocia w powiecie, w poszczególnych miesiącach w odniesieniu do grudnia 2020 roku.

Miesiąc	Bezrobotni w ewidencji na koniec m-ca	Nowa rejestracja	Wyłączeni z ewidencji	Z tego			
				Podjęcia Pracy	W tym		Inne Powody
					Prace Interwencyjne	Roboty publiczne	
Grudzień 2020	1105	166	72	51	2	0	21
Styczeń 2021	1166	123	62	44	5	0	44
Luty 2021	1157	92	101	64	18	10	37
Marzec 2021	1154	118	121	61	11	6	60
Kwiecień 2021	1040	85	199	93	16	5	106
Maj 2021	942	81	179	99	9	13	80
Czerwiec 2021	850	86	178	91	10	2	87
Lipiec 2021	815	125	160	85	18	7	75
Sierpień 2021							
Wrzesień 2021							
Październik 2021							
Listopad 2021							
Grudzień 2021							

1.2. Bezrobotni nie posiadający prawa do pobierania zasiłku

Wśród bezrobotnych zarejestrowanych w urzędzie **672** osoby nie posiadały prawa do pobierania zasiłku - co stanowi **82,4%** ogółu zaewidencjonowanych w badanym okresie.

Spośród nowo zarejestrowanych bezrobotnych, **91** osób nie posiadało prawa do pobierania zasiłku.

1.3. Struktura bezrobocia

1.3.1. Kobiety

W lipcu zarejestrowano **74** kobiety - to **59,2%** nowo zarejestrowanych bezrobotnych.

Na koniec miesiąca w ewidencji osób bezrobotnych przebywało **369** kobiet - co stanowiło **45,3%** ogółu zarejestrowanych.

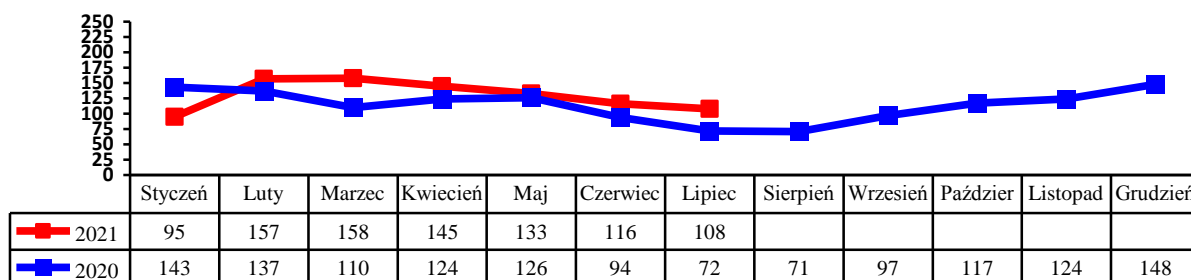
1.3.2. Zwolnienia grupowe, zwolnienia z przyczyn dotyczących zakładu pracy.

W badanym okresie zarejestrowano 4 osoby zwolnione z przyczyn dotyczących zakładu pracy. Na koniec miesiąca w ewidencji PUP figurowały 32 osoby (w tym 13 kobiet) zwolnione z przyczyn dotyczących zakładu pracy.

1.3.3. Bezrobotni w przedziale wiekowym 18-25 lat.

W tej grupie wiekowej zarejestrowano 20 osób (13 kobiet). Wyłączono z ewidencji 25 osób (16 kobiet) (w tym 19 osób z powodu podjęcia zatrudnienia).

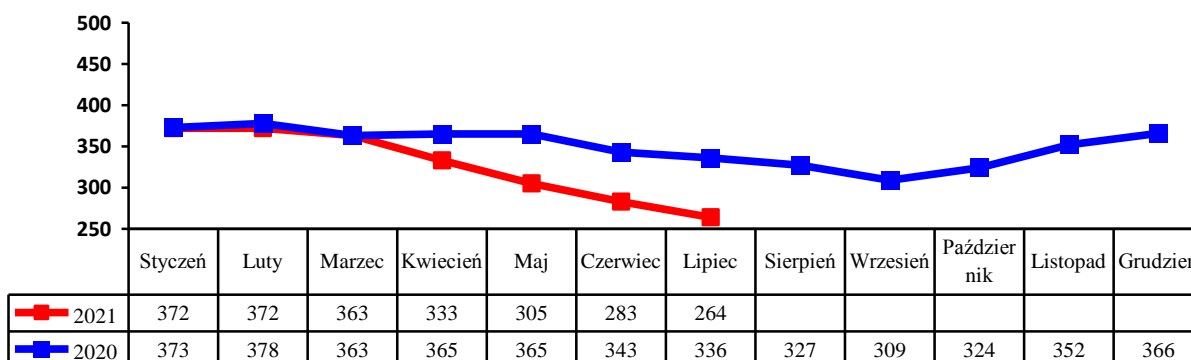
Na koniec miesiąca w ewidencji figurowało 108 osób (61 kobiet).



1.3.4. Bezrobotni powyżej 50 roku życia

W tej grupie zarejestrowano 17 osób (8 kobiet). Wyłączono z ewidencji 36 osób (13 kobiet) (w tym 18 osób podjęło zatrudnienie).

Na koniec miesiąca w ewidencji przebywały 264 osoby które stanowiły 32,4% ogółu zarejestrowanych bezrobotnych, w tym 71 kobiet. Napływ bezrobotnych w tej grupie wiekowej obrazuje poniższy wykres.

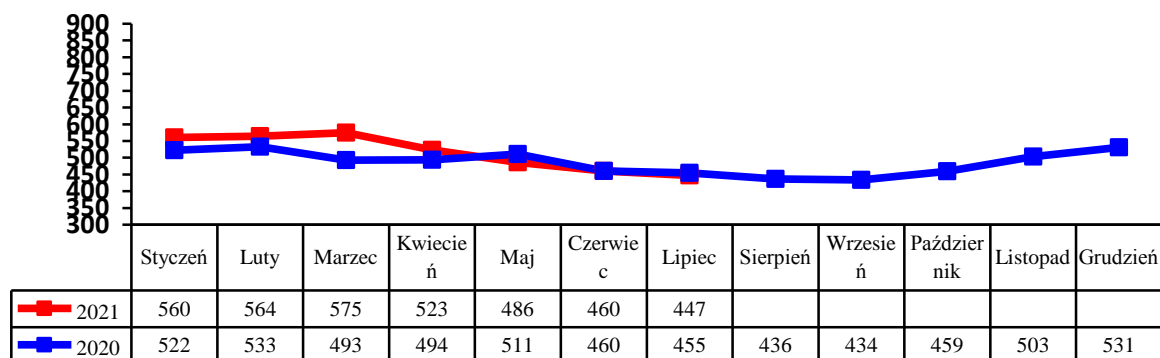


1.3.5. Długotrwale bezrobotni.

W tej grupie zarejestrowano 46 osób, w tym 28 kobiet.

Stan na koniec miesiąca to 447. Stanowali oni 54,8% ogółu bezrobotnych, w tym 221 kobiet. Pracę podjęły 24 osoby (14 kobiet).

Wyłączono z ewidencji 59 osób (32 kobiety). Napływ w tej grupie bezrobotnych przedstawia poniższy wykres.



2. Aktywizacja zawodowa bezrobotnych

2.1. Oferty pracy

W badanym okresie do urzędu pracy wpłynęło **50** ofert pracy i miejsc aktywizacji zawodowej. Z zakładów należących do sektora publicznego zgłoszono **26** wolnych miejsc pracy.

2.2. Skierowania do pracy stałej i krótkookresowej

W lipcu pracę podjęło **85** osób (**47** kobiet) - niesubsydiowaną / stałą i krótkookresową/ podjęło **56** osób (**31** kobiet).

2.3. Prace interwencyjne

W badanym miesiącu zatrudniono **18** bezrobotnych w ramach prac interwencyjnych.

2.4. Roboty publiczne

W lipcu zatrudniono **7** bezrobotnych w ramach robót publicznych.

2.5. Przyuczenia do zawodu i przekwalifikowania

W miesiącu sprawozdawczym nie kierowano bezrobotnych na szkolenie:

Kierunki szkoleń	Liczba osób
---	---

2.6. Refundacja pracodawcy kosztów wyposażenia i doposażenia stanowiska pracy dla skierowanego bezrobotnego.

W badanym okresie wypłacono 2 refundacje na wyposażenie i doposażenie stanowiska pracy dla pracodawcy zatrudniającego osoby bezrobotne:

Lp.	Na jakie stanowisko	Liczba zakładów	Liczba stanowisk	Kwota /w zł/ -
1	Sprzedawca	1	1	22855,37
2	Szlifierz metali	1	1	28500,00

2.7. Przyznanie bezrobotnemu dotacji na podjęcie własnej działalności gospodarczej.

W lipcu wypłacono **2** dotacje na rozpoczęcie działalności gospodarczej.

Wydatkowanie środków tej formy pomocy z Funduszu Pracy przedstawia poniższa tabela

Rodzaj działalności	Liczba osób	Kwota
Handel	1	25702,00
Usługi poprawy kondycji fizycznej	1	28500,00

2.8. Staże.

W lipcu skierowano **15** bezrobotnych na staż.

2.9. Stypendia na kontynuowanie nauki w szkole ponadpodstawowej, ponadgimnazjalnej albo w szkole wyższej w systemie wieczorowym lub zaocznym.

L.p	Rodzaj szkoły	Ilość osób
	----	----

2.10. Dodatki aktywizacyjne

Dodatki aktywizacyjne wypłacano **27** osobom bezrobotnym, w tym **10** kobietom.

3. Inne działania Powiatowego Urzędu Pracy w Węgorzewie.