



## POWIATOWY URZĄD PRACY

11-600 Węgorzewo, ul. Generała Józefa Bema 16A

Tel. 87 4296900

Fax. 87 4296901

E-mail: [olwe@praca.gov.pl](mailto:olwe@praca.gov.pl)

[www.wegorzewo.praca.govpl](http://www.wegorzewo.praca.govpl)

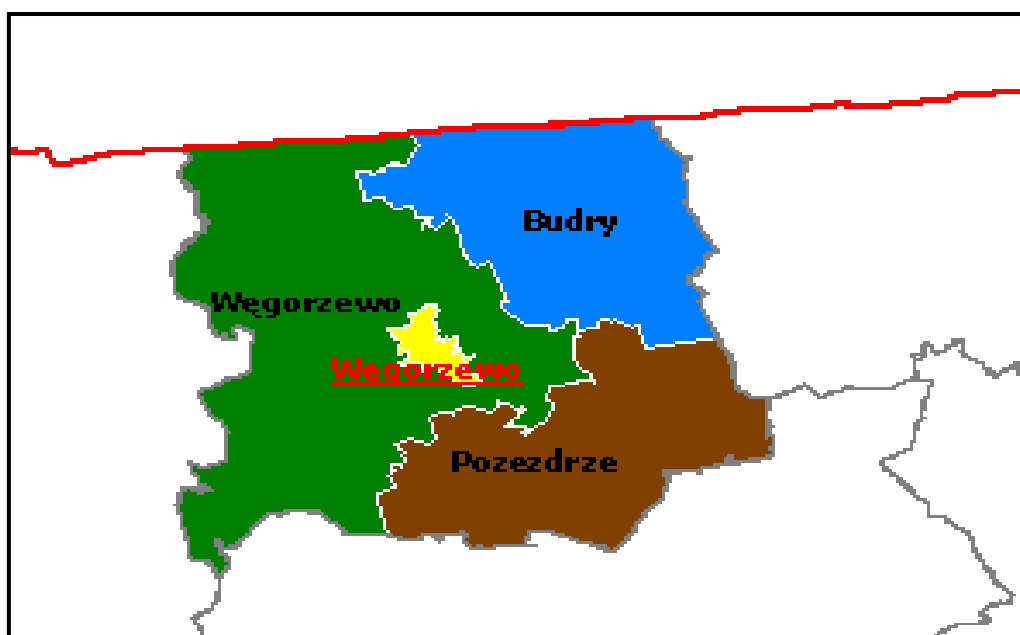
### MIESIĘCZNA INFORMACJA

*o stanie bezrobocia*

*i działaniach PUP*

*w celu łagodzenia jego skutków*

## Sierpień 2021



Sporządził: Zdzisław Cukrowski

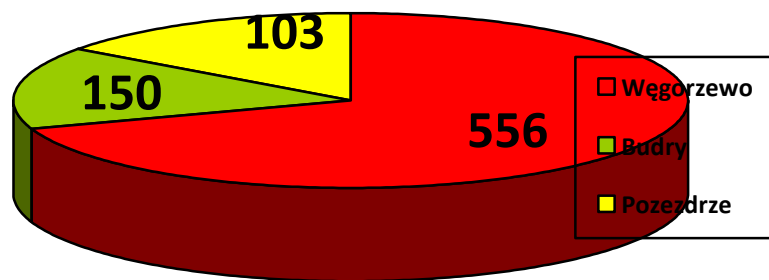
## 1. Rynek Pracy w Sierpniu 2021 roku

### 1.1 Poziom i dynamika bezrobocia.

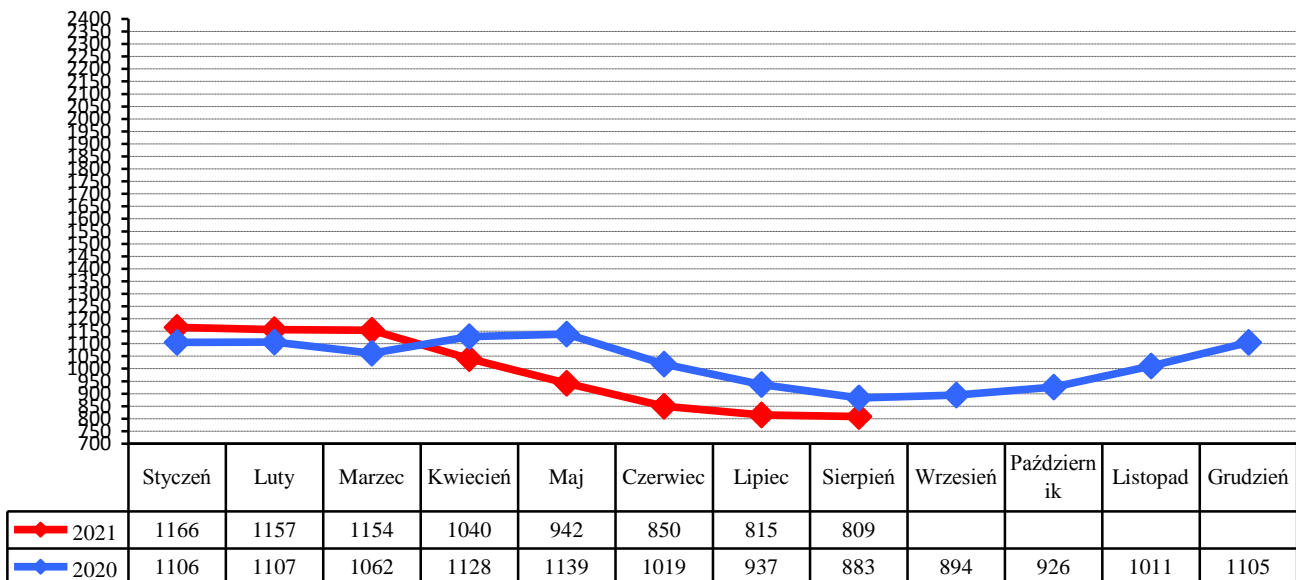
Liczba bezrobotnych będących w ewidencji Urzędu Pracy na koniec sierpnia 2021 roku wynosiła **809** i była niższa od liczby bezrobotnych zarejestrowanych w końcu poprzedniego miesiąca o **6** osób.

Stopa bezrobocia w powiecie węgorzewskim na koniec lipca 2021 r. - według danych uzyskanych z Ministerstwa Pracy, Rodziny i Polityki Społecznej wynosiła **12,7%** - i była niższa od stopy za czerwiec 2021 o 0,5% (województwo warmińsko-mazurskie – **8,9%**. kraj – **5,8%**)

**Liczba bezrobotnych w poszczególnych gminach powiatu** na koniec okresu sprawozdawczego przedstawia się w sposób uwidoczony na poniższym wykresie:



Porównanie liczby bezrobotnych w poszczególnych miesiącach do roku 2020



W sierpniu zarejestrowano **79** nowych bezrobotnych (**39 kobiet**). Wśród nowo wpisanych do ewidencji - **10** osób zaewidencjonowano po raz pierwszy, a **69** bezrobotnych rejestrowało się po raz kolejny.

Z nowo wpisanych do ewidencji wyszczególnić można rejestrację po:

- działalności gospodarczej –	0
- pracy za granicą –	2
- pracy dłuższej niż 1 rok –	17
- pracy krótkotrwałej, sezonowej –	18
- niestawieniu w wyznaczonym terminie –	7
- bezrobotna młodzież –	5
- aktywnych formach –	4
- zwolnieni z aresztu –	3
- po zasiłku z opieki społecznej –	0
- cudzoziemcy –	0
- po wojsku -	2
- po działalności gospodarczej -	0

Na koniec miesiąca liczba zarejestrowanych bezrobotnych zamieszkałych na wsi wynosiła **474**. Stanowili oni **58,%** ogółu zarejestrowanych. Z tej liczby **213** to bezrobotne kobiety.

Napływ i odpływ z bezrobocia w powiecie, w poszczególnych miesiącach w odniesieniu do grudnia 2020 roku.

Miesiąc	Bezrobotni w ewidencji na koniec m-ca	Nowa rejestracja	Wyłączeni z ewidencji	Z tego			
				Podjęcia Pracy	W tym		Inne Powody
					Prace Interwencyjne	Roboty publiczne	
<b>Grudzień 2020</b>	<b>1105</b>	<b>166</b>	<b>72</b>	<b>51</b>	<b>2</b>	<b>0</b>	<b>21</b>
Styczeń 2021	1166	123	62	44	5	0	44
Luty 2021	1157	92	101	64	18	10	37
Marzec 2021	1154	118	121	61	11	6	60
Kwiecień 2021	1040	85	199	93	16	5	106
Maj 2021	942	81	179	99	9	13	80
Czerwiec 2021	850	86	178	91	10	2	87
Lipiec 2021	815	125	160	85	18	7	75
Sierpień 2021	809	79	85	54	10	9	31
Wrzesień 2021							
Październik 2021							
Listopad 2021							
<b>Grudzień 2021</b>							

## 1.2. Bezrobotni nie posiadający prawa do pobierania zasiłku

Wśród bezrobotnych zarejestrowanych w urzędzie **675** osób nie posiadało prawa do pobierania zasiłku - co stanowi **83,4%** ogółu zaewidencjonowanych w badanym okresie.

Spośród nowo zarejestrowanych bezrobotnych, **63** osoby nie posiadały prawa do pobierania zasiłku.

## 1.3. Struktura bezrobocia

### 1.3.1. Kobiety

W lipcu zarejestrowano **39** kobiet - to **49,4%** nowo zarejestrowanych bezrobotnych.

Na koniec miesiąca w ewidencji osób bezrobotnych przebywało **368** kobiet - co stanowiło **45,5%** ogółu zarejestrowanych.

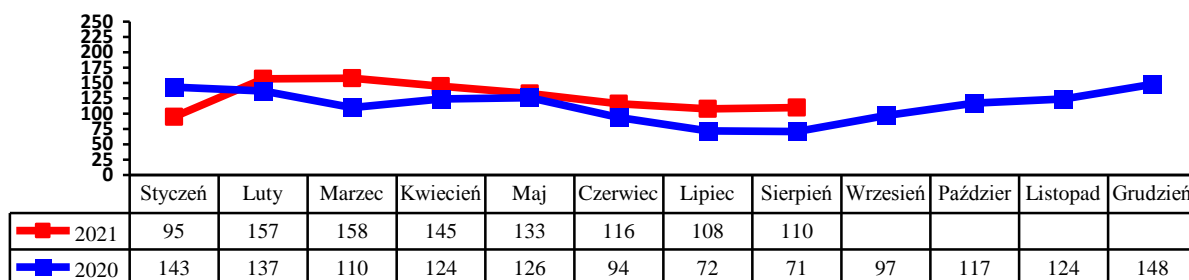
### 1.3.2. Zwolnienia grupowe, zwolnienia z przyczyn dotyczących zakładu pracy.

W badanym okresie zarejestrowano **3** osoby zwolnione z przyczyn dotyczących zakładu pracy. Na koniec miesiąca w ewidencji PUP figurowało **30** osób (w tym **11** kobiet) zwolnione z przyczyn dotyczących zakładu pracy.

### 1.3.3. Bezrobotni w przedziale wiekowym 18-25 lat.

W tej grupie wiekowej zarejestrowano **13** osób (**7** kobiet). Wyłączono z ewidencji **11** osób (**8** kobiet) (w tym **4** osób z powodu podjęcia zatrudnienia).

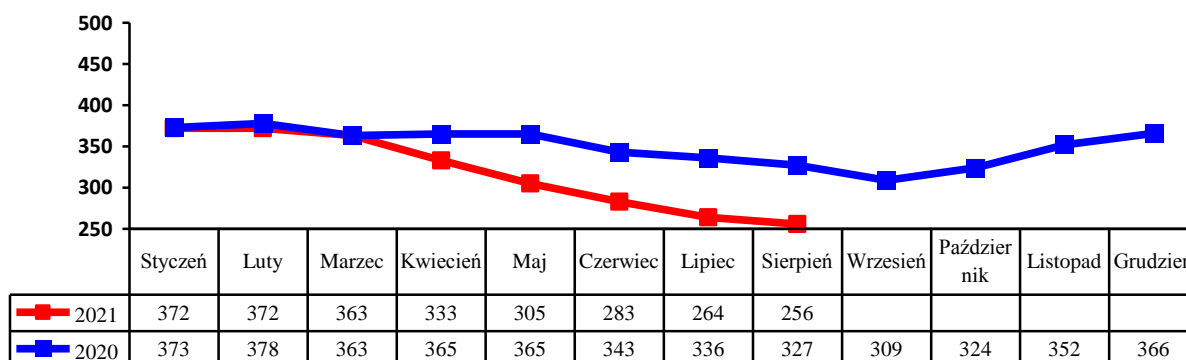
Na koniec miesiąca w ewidencji figurowało **110** osób (**60** kobiet).



### 1.3.4. Bezrobotni powyżej 50 roku życia

W tej grupie zarejestrowano **18** osób (**2** kobiety). Wyłączono z ewidencji **26** osób (**7** kobiet) (w tym **14** osób podjęło zatrudnienie).

Na koniec miesiąca w ewidencji przebywało **256** osób które stanowiły **31,6%** ogółu zarejestrowanych bezrobotnych, w tym **66** kobiet. Napływ bezrobotnych w tej grupie wiekowej obrazuje poniższy wykres.

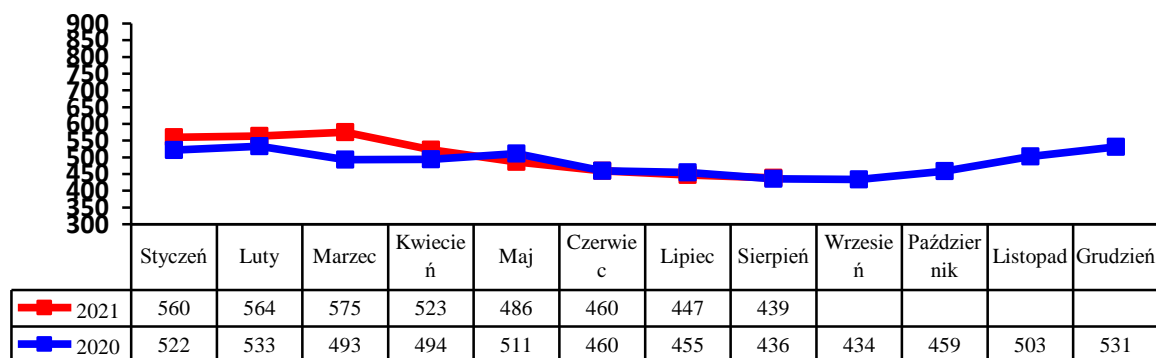


### 1.3.5. Długotrwale bezrobotni.

W tej grupie zarejestrowano **36** osób, w tym **15** kobiet.

Stan na koniec miesiąca to **439**. Stanowili oni **54,3%** ogółu bezrobotnych, w tym **214** kobiet. Pracę podjęły **24** osoby (**13** kobiet).

Wyłączono z ewidencji **44** osoby (**22** kobiety). Napływ w tej grupie bezrobotnych przedstawia poniższy wykres.



## 2. Aktywizacja zawodowa bezrobotnych

### 2.1. Oferty pracy

W badanym okresie do urzędu pracy wpłynęły **33** oferty pracy i miejsc aktywizacji zawodowej. Z zakładów należących do sektora publicznego zgłoszono **18** wolnych miejsc pracy.

### 2.2. Skierowania do pracy stałej i krótkookresowej

W sierpniu pracę podjęło **54** osoby (**14** kobiet) - niesubsydiowaną / stałą i krótkookresową/ podjęło **31** osób (**15** kobiet).

### 2.3. Prace interwencyjne

W badanym miesiącu zatrudniono **10** bezrobotnych w ramach prac interwencyjnych.

### 2.4. Roboty publiczne

W sierpniu zatrudniono **9** bezrobotnych w ramach robót publicznych.

### 2.5. Przyuczenia do zawodu i przekwalifikowania

W miesiącu sprawozdawczym nie kierowano bezrobotnych na szkolenie:

Kierunki szkoleń	Liczba osób
---	---

### 2.6. Refundacja pracodawcy kosztów wyposażenia i doposażenia stanowiska pracy dla skierowanego bezrobotnego.

W badanym okresie wypłacono 2 refundacje na wyposażenie i doposażenie stanowiska pracy dla pracodawcy zatrudniającego osoby bezrobotne:

Lp.	Na jakie stanowisko	Liczba zakładów	Liczba stanowisk	Kwota /w zł/ -
1	Analityk finansowy	1	1	28500,00
2				

### 2.7. Przyznanie bezrobotnemu dotacji na podjęcie własnej działalności gospodarczej.

W sierpniu wypłacono **2** dotacje na rozpoczęcie działalności gospodarczej.

Wydatkowanie środków tej formy pomocy z Funduszu Pracy przedstawia poniższa tabela

Rodzaj działalności	Liczba osób	Kwota
Usługi budowlane	1	28500,00
Usługi budowlane	1	28496,72

### 2.8. Staże.

W sierpniu skierowano 4 bezrobotnych na staż.

### 2.9. Stypendia na kontynuowanie nauki w szkole ponadpodstawowej, ponadgimnazjalnej albo w szkole wyższej w systemie wieczorowym lub zaocznym.

L.p	Rodzaj szkoły	Ilość osób
	----	----

### 2.10. Dodatki aktywizacyjne

Dodatki aktywizacyjne wypłacano 22 osobom bezrobotnym, w tym 7 kobietom.

## 3. Inne działania Powiatowego Urzędu Pracy w Węgorzewie.