



## POWIATOWY URZĄD PRACY

11-600 Węgorzewo, ul. Generała Józefa Bema 16A

Tel. 87 4296900

Fax. 87 4296901

E-mail: [olwe@praca.gov.pl](mailto:olwe@praca.gov.pl)

[www.wegorzewo.praca.govpl](http://www.wegorzewo.praca.govpl)

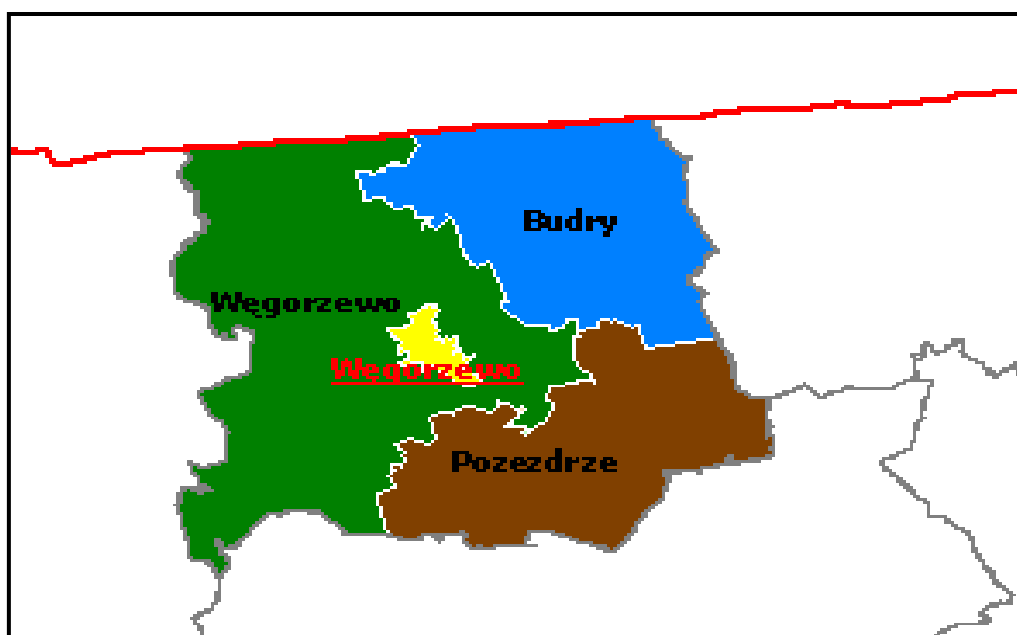
### MIESIĘCZNA INFORMACJA

*o stanie bezrobocia*

*i działaniach PUP*

*w celu łagodzenia jego skutków*

## Październik 2021



Sporządził: Marek Andrulonis

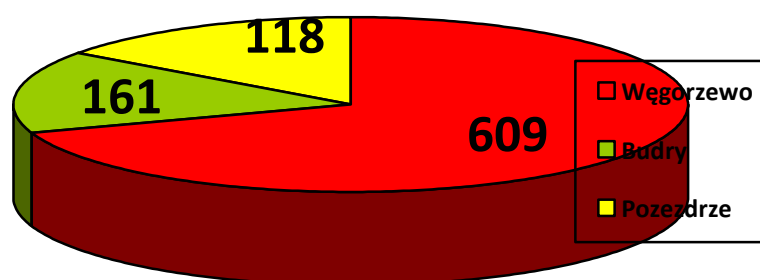
## 1. Rynek Pracy w październiku 2021 roku

### 1.1 Poziom i dynamika bezrobocia.

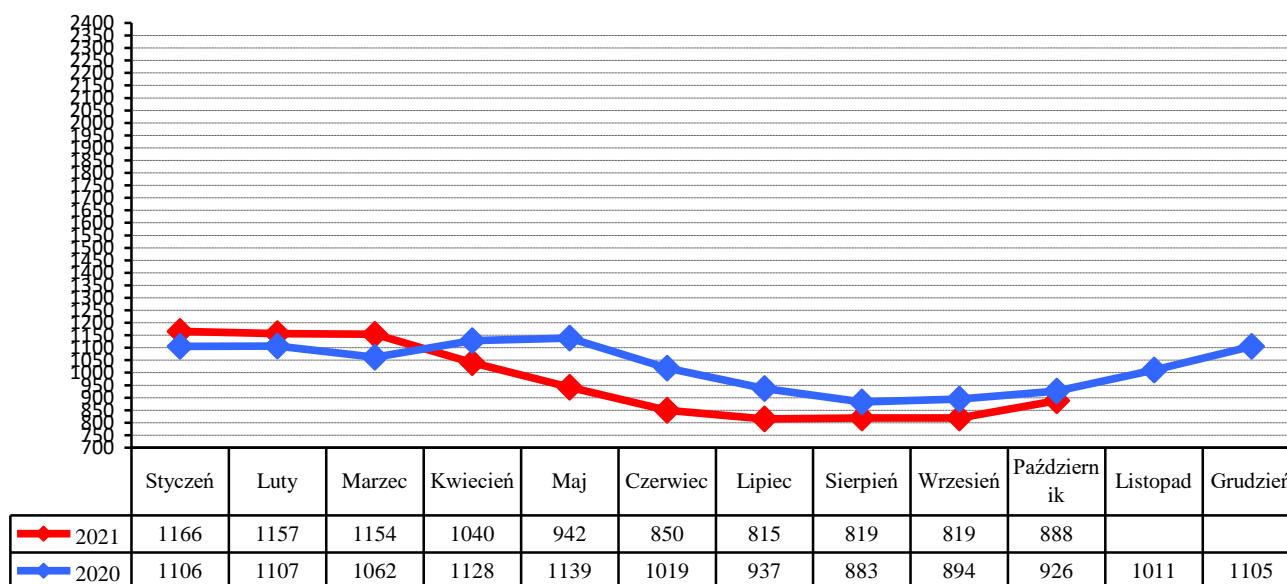
Liczba bezrobotnych będących w ewidencji Urzędu Pracy na koniec października 2021 roku wynosiła **888** i była wyższa od liczby bezrobotnych zarejestrowanych w końcu poprzedniego miesiąca o **69** osób.

Stopa bezrobocia w powiecie węgorzewskim na koniec września 2021 r. - według danych uzyskanych z Ministerstwa Pracy, Rodziny i Polityki Społecznej wynosiła **12,8%** - i była wyższa od stopy za sierpień 2021 o **0,2%** (województwo warmińsko-mazurskie – **8,7%**, kraj – **5,6%**)

**Liczba bezrobotnych w poszczególnych gminach powiatu** na koniec okresu sprawozdawczego przedstawia się w sposób uwidoczniony na poniższym wykresie:



Porównanie liczby bezrobotnych w poszczególnych miesiącach do roku 2020



W październiku zarejestrowano **161** nowych bezrobotnych (**103 kobiety**). Wśród nowo wpisanych do ewidencji - **37** osób zaewidencjonowano po raz pierwszy, a **124** bezrobotnych rejestrowało się po raz kolejny.

Z nowo wpisanych do ewidencji wyszczególnić można rejestrację po:

- działalności gospodarczej –	<b>3</b>
- pracy za granicą –	<b>1</b>
- pracy dłuższej niż 1 rok –	<b>23</b>
- pracy krótkotrwałej, sezonowej –	<b>62</b>
- niestawieniu w wyznaczonym terminie –	<b>10</b>
- bezrobotna młodzież –	<b>25</b>
- aktywnych formach –	<b>14</b>
- zwolnieni z aresztu –	<b>0</b>
- po zasiłku z opieki społecznej –	<b>1</b>
- cudzoziemcy –	<b>0</b>
- po wojsku -	<b>0</b>
- po działalności gospodarczej -	<b>3</b>

Na koniec miesiąca liczba zarejestrowanych bezrobotnych zamieszkałych na wsi wynosiła **534**. Stanowili oni **60,1%** ogółu zarejestrowanych. Z tej liczby **260** to bezrobotne kobiety.

Napływ i odpływ z bezrobocia w powiecie, w poszczególnych miesiącach w odniesieniu do grudnia 2020 roku.

Miesiąc	Bezrobotni w ewidencji na koniec m-ca	Nowa rejestracja	Wyłączeni z ewidencji	Z tego			
				Podjęcia Pracy	W tym		Inne Powody
					Prace Interwencyjne	Roboty publiczne	
<b>Grudzień 2020</b>	<b>1105</b>	<b>166</b>	<b>72</b>	<b>51</b>	<b>2</b>	<b>0</b>	<b>21</b>
Styczeń 2021	1166	123	62	44	5	0	44
Luty 2021	1157	92	101	64	18	10	37
Marzec 2021	1154	118	121	61	11	6	60
Kwiecień 2021	1040	85	199	93	16	5	106
Maj 2021	942	81	179	99	9	13	80
Czerwiec 2021	850	86	178	91	10	2	87
Lipiec 2021	815	125	160	85	18	7	75
Sierpień 2021	809	79	85	54	10	9	31
Wrzesień 2021	819	112	102	54	11	2	48
Październik 2021	888	161	92	63	7	0	29
Listopad 2021							
<b>Grudzień 2021</b>							

## 1.2. Bezrobotni nie posiadający prawa do pobierania zasiłku

Wśród bezrobotnych zarejestrowanych w urzędzie **746** osób nie posiadało prawa do pobierania zasiłku - co stanowi **84%** ogółu zaewidencjonowanych w badanym okresie.

Spośród nowo zarejestrowanych bezrobotnych, **124** osoby nie posiadały prawa do pobierania zasiłku.

## 1.3. Struktura bezrobocia

### 1.3.1. Kobiety

W październiku zarejestrowano **103** kobiety - to **64%** nowo zarejestrowanych bezrobotnych.

Na koniec miesiąca w ewidencji osób bezrobotnych przebywało **429** kobiet - co stanowiło **48,3%** ogółu zarejestrowanych.

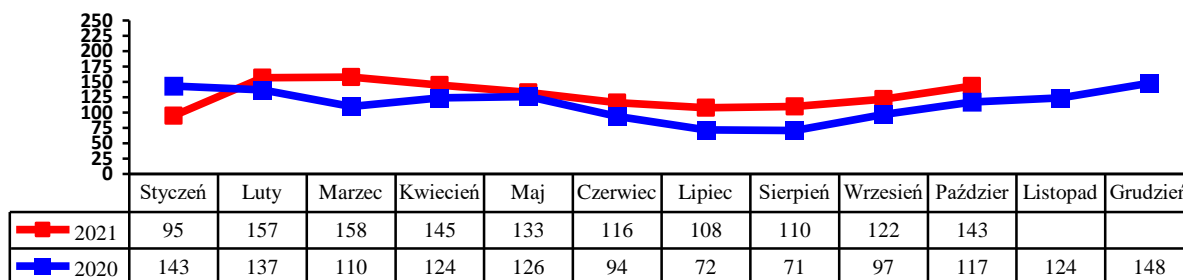
### 1.3.2. Zwolnienia grupowe, zwolnienia z przyczyn dotyczących zakładu pracy.

W badanym okresie zarejestrowano **8** osób zwolnionych z przyczyn dotyczących zakładu pracy. Na koniec miesiąca w ewidencji PUP figurowały **33** osoby (w tym **14** kobiet) zwolnionych z przyczyn dotyczących zakładu pracy.

### 1.3.3. Bezrobotni w przedziale wiekowym 18-25 lat.

W tej grupie wiekowej zarejestrowano **39** osób (**27** kobiet). Wyłączono z ewidencji **16** osób (**7** kobiet) (w tym **10** osób z powodu podjęcia zatrudnienia).

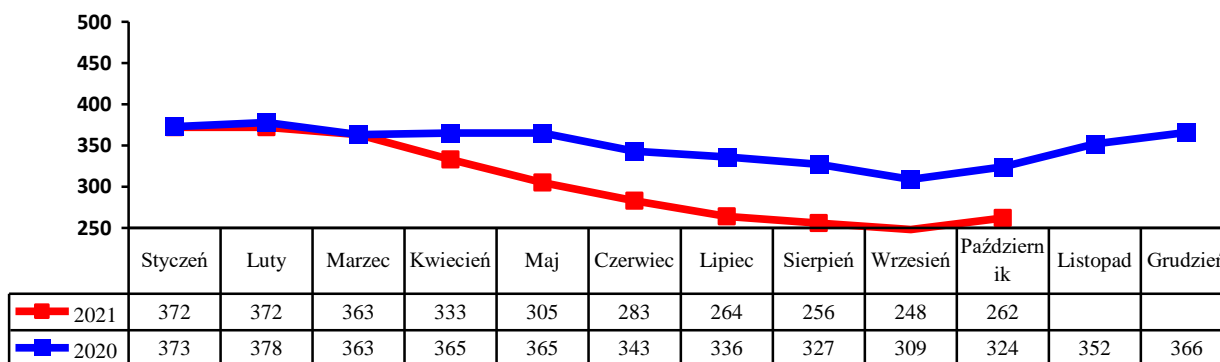
Na koniec miesiąca w ewidencji figurowały **143** osoby (**85** kobiet).



### 1.3.4. Bezrobotni powyżej 50 roku życia

W tej grupie zarejestrowano **33** osoby (**21** kobiet). Wyłączono z ewidencji **19** osób (**4** kobiety) (w tym **3** osób podjęło zatrudnienie).

Na koniec miesiąca w ewidencji przebywało **262** osoby które stanowiły **29,5%** ogółu zarejestrowanych bezrobotnych, w tym **84** kobiety. Napływ bezrobotnych w tej grupie wiekowej obrazuje poniższy wykres.

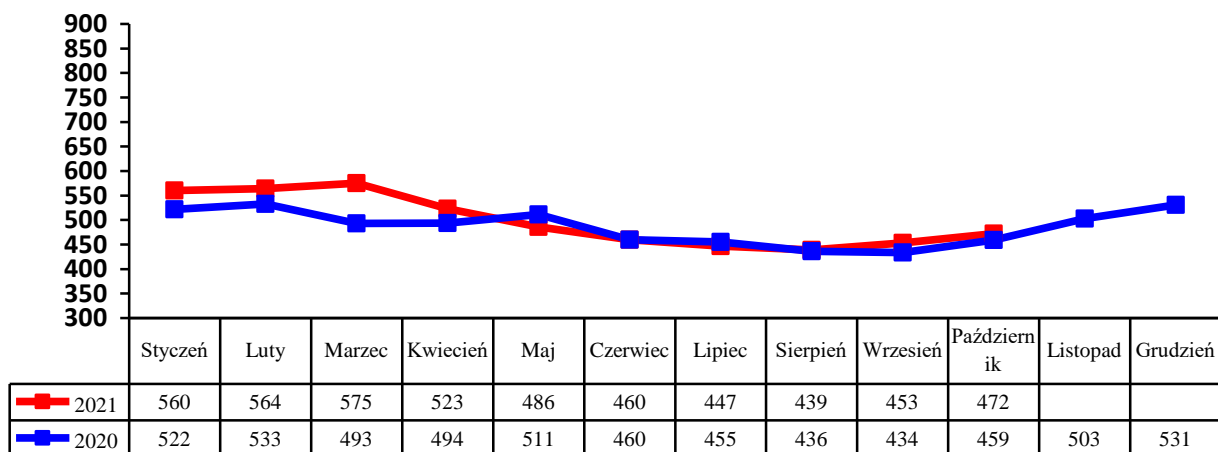


### 1.3.5. Długotrwale bezrobotni.

W tej grupie zarejestrowano **53** osoby, w tym **28** kobiet.

Stan na koniec miesiąca to **472**. Stanowili oni **53,1%** ogółu bezrobotnych, w tym **227** kobiet. Pracę podjęły **23** osoby (**8** kobiet).

Wyłączono z ewidencji **31** osób (**13** kobiet). Napływ w tej grupie bezrobotnych przedstawia poniższy wykres.



## 2. Aktywizacja zawodowa bezrobotnych

### 2.1. Oferty pracy

W badanym okresie do urzędu pracy wpłynęło **28** ofert pracy i miejsc aktywizacji zawodowej. Z zakładów należących do sektora publicznego zgłoszono **7** wolnych miejsc pracy.

### 2.2. Skierowania do pracy stałej i krótkookresowej

W październiku pracę podjęły **63** osoby (**32** kobiety) - niesubsydiowaną / stałą i krótkookresową/ podjęło **53** osoby (**26** kobiet).

### 2.3. Prace interwencyjne

W badanym miesiącu zatrudniono **7** bezrobotnych w ramach prac interwencyjnych.

### 2.4. Roboty publiczne

W październiku nie zatrudniono bezrobotnych w ramach robót publicznych.

### 2.5. Przyuczenia do zawodu i przekwalifikowania

W miesiącu sprawozdawczym nie kierowano bezrobotnych na szkolenie:

Kierunki szkoleń	Liczba osób
---	---

### 2.6. Refundacja pracodawcy kosztów wyposażenia i doposażenia stanowiska pracy dla skierowanego bezrobotnego.

W badanym okresie nie wypłacono refundacji na wyposażenie i doposażenie stanowiska pracy dla pracodawcy zatrudniającego osoby bezrobotne:

Lp.	Na jakie stanowisko	Liczba zakładów	Liczba stanowisk	Kwota /w zł/ -

### 2.7. Przyznanie bezrobotnemu dotacji na podjęcie własnej działalności gospodarczej.

W październiku nie wypłacono dotacji na rozpoczęcie działalności gospodarczej.

Wydatkowanie środków tej formy pomocy z Funduszu Pracy przedstawia poniższa tabela

Rodzaj działalności	Liczba osób	Kwota

### 2.8. Staże.

W październiku skierowano **4** bezrobotnych na staż.

### 2.9. Stypendia na kontynuowanie nauki w szkole ponadpodstawowej, ponadgimnazjalnej albo w szkole wyższej w systemie wieczorowym lub zaocznym.

L.p	Rodzaj szkoły	Ilość osób
	----	----

### 2.10. Dodatki aktywizacyjne

Dodatki aktywizacyjne wypłacano **15** osobom bezrobotnym, w tym **4** kobietom.

## 3. Inne działania Powiatowego Urzędu Pracy w Węgorzewie.