



POWIATOWY URZĄD PRACY

11-600 Węgorzewo, ul. Generała Józefa Bema 16A

Tel. 87 4296900

Fax. 87 4296901

E-mail: olwe@praca.gov.pl

www.wegorzewo.praca.govpl

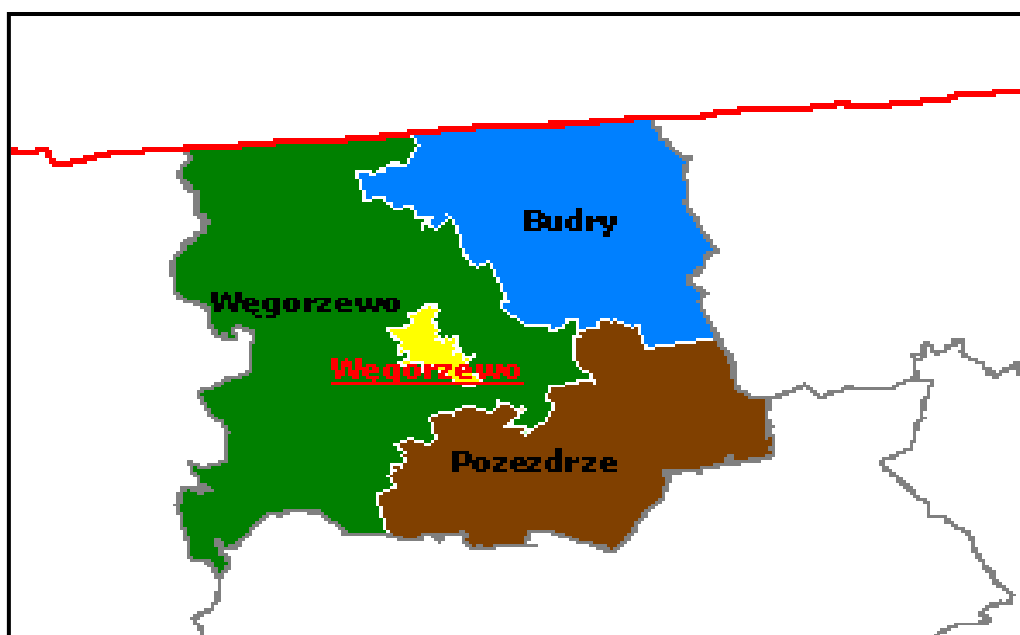
MIESIĘCZNA INFORMACJA

o stanie bezrobocia

i działaniach PUP

w celu łagodzenia jego skutków

Grudzień 2021



Sporządził: Marek Andrulonis

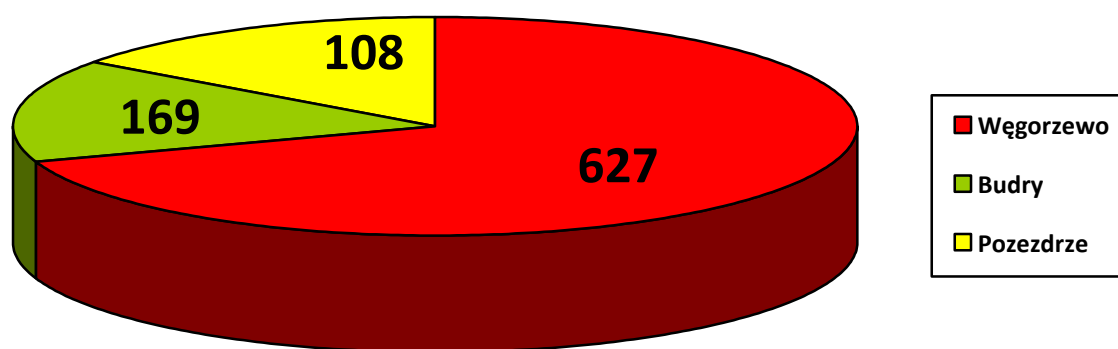
1. Rynek Pracy w grudniu 2021 roku

1.1 Poziom i dynamika bezrobocia.

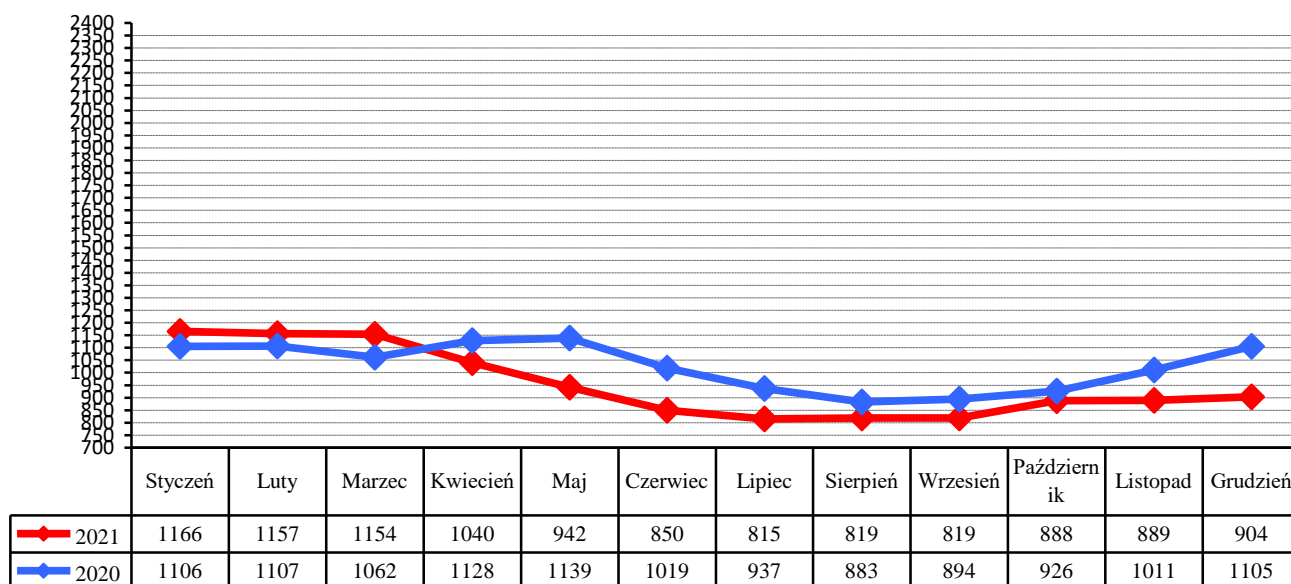
Liczba bezrobotnych będących w ewidencji Urzędu Pracy na koniec grudnia 2021 roku wynosiła **904 osoby** i była wyższa od liczby bezrobotnych zarejestrowanych w końcu poprzedniego miesiąca o **15 osób**.

Stopa bezrobocia w powiecie węgorzewskim na koniec listopada 2021 r. - według danych uzyskanych z Ministerstwa Pracy, Rodziny i Polityki Społecznej wynosiła **13,7%** - i była równa stopie bezrobocia w październiku 2021 (województwo warmińsko-mazurskie – **8,5%**. kraj – **5,4%**)

Liczba bezrobotnych w poszczególnych gminach powiatu na koniec okresu sprawozdawczego przedstawia się w sposób uwidoczniony na poniższym wykresie:



Porównanie liczby bezrobotnych w poszczególnych miesiącach do roku 2020



W grudniu zarejestrowano **128** nowych bezrobotnych (**58 kobiet**). Wśród nowo wpisanych do ewidencji - **9** osób zaewidencjonowano po raz pierwszy, a **119** bezrobotnych rejestrowało się po raz kolejny.

Z nowo wpisanych do ewidencji wyszczególnić można rejestrację po:

- działalności gospodarczej –	2
- pracy za granicą –	5
- pracy dłuższej niż 1 rok –	13
- pracy krótkotrwałej, sezonowej –	21
- niestawieniu w wyznaczonym terminie –	9
- bezrobotna młodzież –	5
- aktywnych formach –	9
- zwolnieni z aresztu –	1
- po zasiłku z opieki społecznej –	1
- cudzoziemcy –	0
- po wojsku -	5
- inni	18

Na koniec miesiąca liczba zarejestrowanych bezrobotnych zamieszkałych na wsi wynosiła **559**. Stanowili oni **61,8%** ogółu zarejestrowanych. Z tej liczby **447** to bezrobotne kobiety.

Napływ i odpływ z bezrobocia w powiecie, w poszczególnych miesiącach w odniesieniu do grudnia 2020 roku.

Miesiąc	Bezrobotni w ewidencji na koniec m-ca	Nowa rejestracja	Wylączeni z ewidencji	Z tego			
				Podjęcia Pracy	W tym		Inne Powody
					Prace Interwencyjne	Roboty publiczne	
Grudzień 2020	1105	166	72	51	2	0	21
Styczeń 2021	1166	123	62	44	5	0	44
Luty 2021	1157	92	101	64	18	10	37
Marzec 2021	1154	118	121	61	11	6	60
Kwiecień 2021	1040	85	199	93	16	5	106
Maj 2021	942	81	179	99	9	13	80
Czerwiec 2021	850	86	178	91	10	2	87
Lipiec 2021	815	125	160	85	18	7	75
Sierpień 2021	809	79	85	54	10	9	31
Wrzesień 2021	819	112	102	54	11	2	48
Październik 2021	888	161	92	63	7	0	29
Listopad 2021	889	130	129	60	4	0	69
Grudzień 2021	904	128	113	75	5	1	38

1.2. Bezrobotni nie posiadający prawa do pobierania zasiłku

Wśród bezrobotnych zarejestrowanych w urzędzie **752** osoby nie posiadały prawa do pobierania zasiłku - co stanowi **83%** ogółu zaewidencjonowanych w badanym okresie.

Spośród nowo zarejestrowanych bezrobotnych, **105** osób nie posiadało prawa do pobierania zasiłku.

1.3. Struktura bezrobocia

1.3.1. Kobiety

W grudniu zarejestrowano **58** kobiet - to **45,3%** nowo zarejestrowanych bezrobotnych.

Na koniec miesiąca w ewidencji osób bezrobotnych przebywało **447** kobiet - co stanowiło **49,4%** ogółu zarejestrowanych.

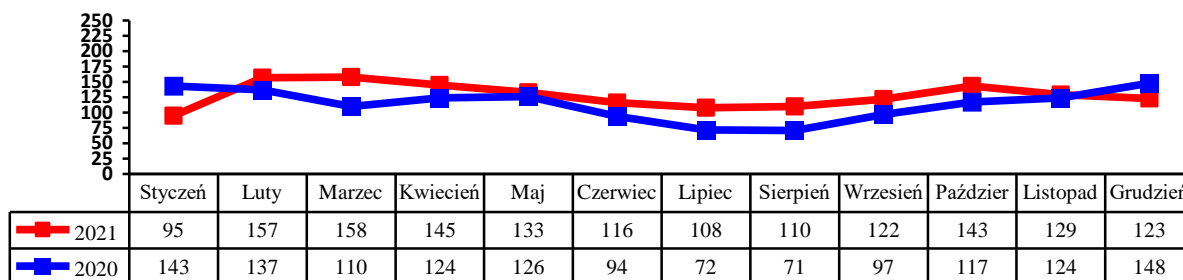
1.3.2. Zwolnienia grupowe, zwolnienia z przyczyn dotyczących zakładu pracy.

W badanym okresie zarejestrowano **2** osób zwolnionych z przyczyn dotyczących zakładu pracy. Na koniec miesiąca w ewidencji PUP figurowało **35** osób (w tym **14** kobiet) zwolnionych z przyczyn dotyczących zakładu pracy.

1.3.3. Bezrobotni w przedziale wiekowym 18-25 lat.

W tej grupie wiekowej zarejestrowano **22** osoby (**11** kobiet). Wyłączono z ewidencji **27** osób (**18** kobiet) (w tym **14** osób z powodu podjęcia zatrudnienia).

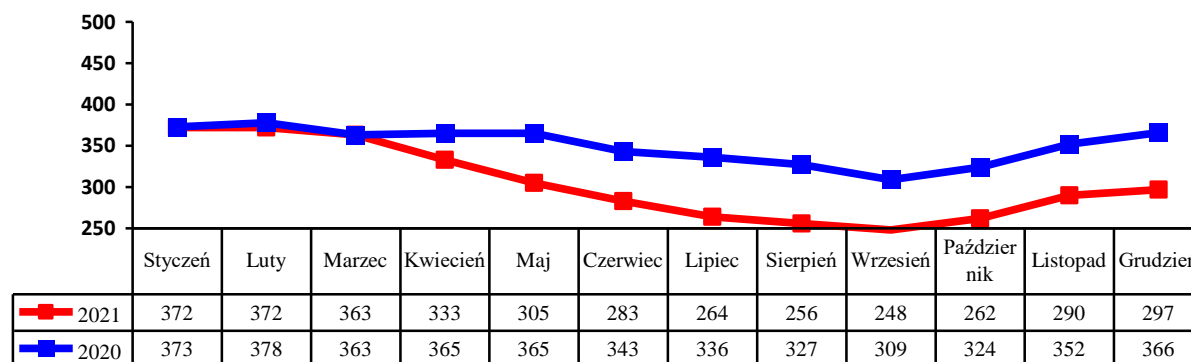
Na koniec miesiąca w ewidencji figurowały **123** osoby (**78** kobiet).



1.3.4. Bezrobotni powyżej 50 roku życia

W tej grupie zarejestrowano **20** osób (**6** kobiet). Wyłączono z ewidencji **13** osób (**3** kobiety) (w tym **7** osób podjęło zatrudnienie).

Na koniec miesiąca w ewidencji przebywało **297** osób które stanowiły **32,8%** ogółu zarejestrowanych bezrobotnych, w tym **100** kobiet. Napływ bezrobotnych w tej grupie wiekowej obrazuje poniższy wykres.

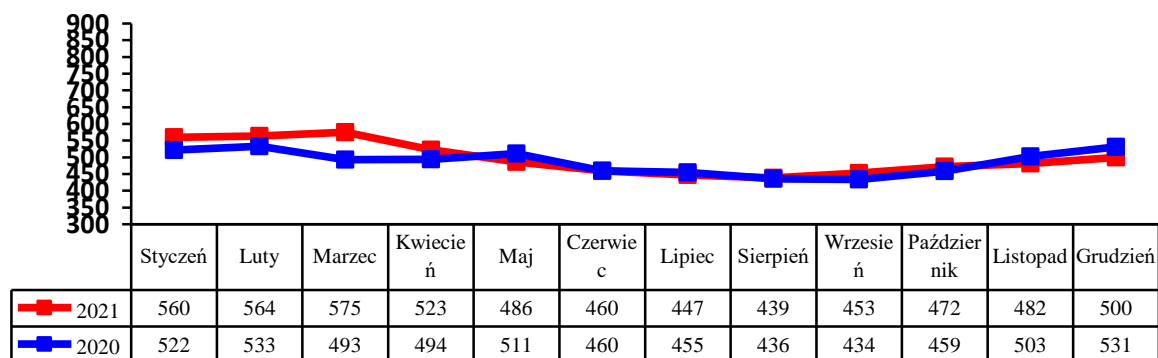


1.3.5. Długotrwale bezrobotni.

W tej grupie zarejestrowano **50** osób, w tym **20** kobiet.

Stan na koniec miesiąca to **500** osób. Stanowili oni **55%** ogółu bezrobotnych, w tym **238** kobiet. Pracę podjęło **13** osób (**5** kobiet).

Wyłączono z ewidencji **32** osoby (**18** kobiet). Napływ w tej grupie bezrobotnych przedstawia poniższy wykres.



2. Aktywizacja zawodowa bezrobotnych

2.1. Oferty pracy

W badanym okresie do urzędu pracy wpłynęły **3** oferty pracy i miejsc aktywizacji zawodowej. Z zakładów należących do sektora publicznego zgłoszono **2** wolne miejsca pracy.

2.2. Skierowania do pracy stałej i krótkookresowej

W grudniu pracę podjęło **75** osób (**48** kobiet) - niesubsydiowaną / stałą i krótkookresową/ podjęło **64** osoby (**44** kobiet).

2.3. Prace interwencyjne

W badanym miesiącu zatrudniono **5** bezrobotnych w ramach prac interwencyjnych.

2.4. Roboty publiczne

W grudniu 1 osobę zatrudniono w ramach robót publicznych.

2.5. Przyuczenia do zawodu i przekwalifikowania

W miesiącu sprawozdawczym nie kierowano bezrobotnych na szkolenie:

Kierunki szkoleń	Liczba osób
---	---

2.6. Refundacja pracodawcy kosztów wyposażenia i doposażenia stanowiska pracy dla skierowanego bezrobotnego.

W badanym okresie wypłacono 1 refundację na wyposażenie i doposażenie stanowiska pracy dla pracodawcy zatrudniającego osoby bezrobotne:

Lp.	Na jakie stanowisko	Liczba zakładów	Liczba stanowisk	Kwota /w zł/ -
1	Uzupełnienie	1	1	
2	Robotnik gospodarczy	1		28500,00

2.7. Przyznanie bezrobotnemu dotacji na podjęcie własnej działalności gospodarczej.

W grudniu nie wypłacono dotacji na rozpoczęcie działalności gospodarczej. Wydatkowanie środków tej formy pomocy z Funduszu Pracy przedstawia poniższa tabela

Rodzaj działalności	Liczba osób	Kwota

2.8. Staże.

W listopadzie skierowano **6** bezrobotnych na staż.

2.9. Stypendia na kontynuowanie nauki w szkole ponadpodstawowej, ponadgimnazjalnej albo w szkole wyższej w systemie wieczorowym lub zaocznym.

L.p	Rodzaj szkoły	Ilość osób
1	-----	-----

2.10. Dodatki aktywizacyjne

Dodatki aktywizacyjne wypłacano **17** osobom bezrobotnym, w tym **7** kobietom.

3. Inne działania Powiatowego Urzędu Pracy w Węgorzewie.