



POWIATOWY URZĄD PRACY W WĘGORZEWIE

Dział Organizacyjno-Administracyjny

ul. gen. Józefa Bema 16 A, 11-600 Węgorzewo

Tel. 87 429 69 00

Fax. 87 429 69 01

e-mail: olwe@praca.gov.pl

www.wegorzewo.praca.gov.pl

MIESIĘCZNA INFORMACJA O RYNKU PRACY W POWIECIE WĘGORZEWSKIM



LUTY 2024

1. Rynek Pracy w lutym 2024 roku

1.1. Stopa bezrobocia

Stopa bezrobocia w powiecie węgorzewskim na koniec **stycznia 2024 r.** – według danych uzyskanych z Ministerstwa Pracy, Rodziny i Polityki Społecznej wynosiła **13,4%**. Tabela 1. przedstawia spadek / wzrost stopy bezrobocia w stosunku do poprzedniego miesiąca.

Tabela 1. Stopa bezrobocia w porównaniu do poprzedniego miesiąca

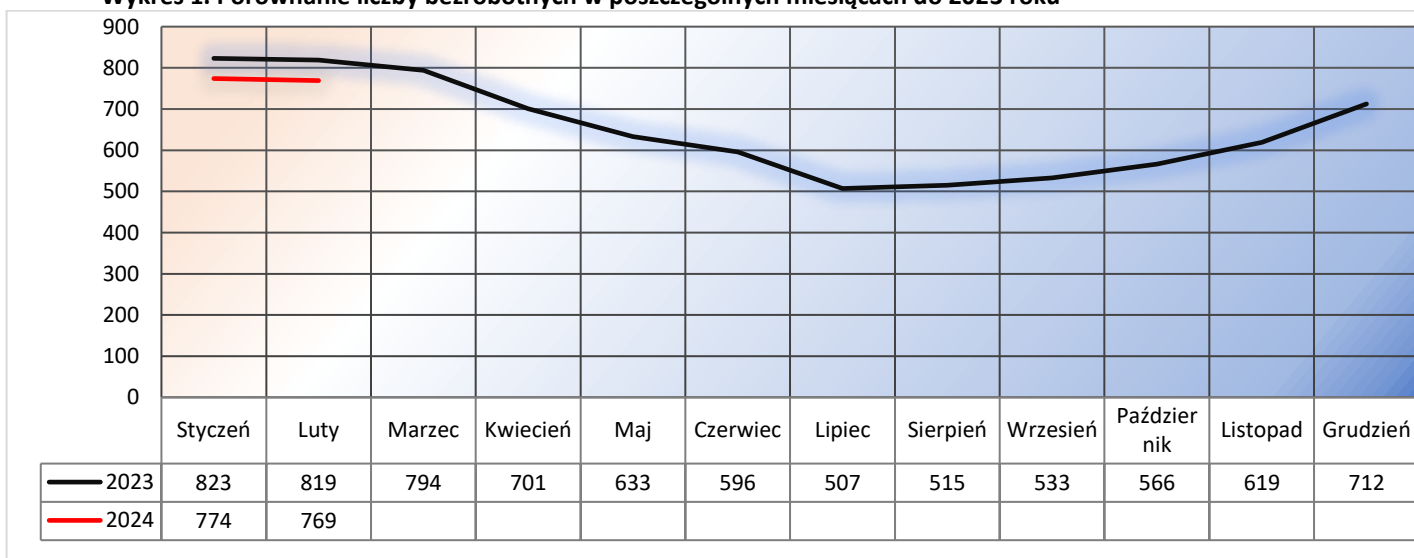
WYSZCZEGÓLNIENIE	STOPA BEZROBOCIA W %		- SPADEK / + WZROST
	Grudzień 2023 r.	Styczeń 2024 r.	
POLSKA	5,1	5,4	+ 0,3
WOJEWÓDZTWO WARMIŃSKO – MAZURSKIE	8,3	8,8	+ 0,5
POWIAT WĘGORZEWSKI	12,4	13,4	+ 1,0

1.2. Liczba osób bezrobotnych

Z końcem **lutego 2024 r.** w ewidencji Urzędu Pracy zarejestrowano **86** bezrobotnych (w tym **42** to kobiety).

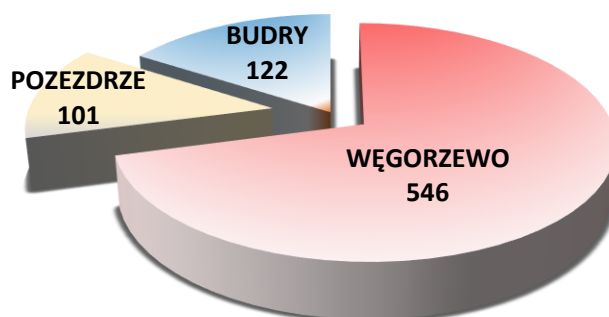
Liczba zarejestrowanych bezrobotnych zmniejszyła się tylko o **5** osób w porównaniu do **stycznia 2024 r.** i wynosiła **769**.

Wykres 1. Porównanie liczby bezrobotnych w poszczególnych miesiącach do 2023 roku



Liczba bezrobotnych w poszczególnych gminach powiatu na koniec okresu sprawozdawczego przedstawia się w sposób uwidoczniony na poniższym wykresie.

Wykres 2. Liczba osób bezrobotnych w poszczególnych gminach powiatu



1.3. Struktura bezrobocia

Tabela 2. Liczba osób bezrobotnych w poszczególnych kategoriach

Wybrane kategorie bezrobotnych	Liczba bezrobotnych w miesiącu sprawozdawczym
Ogółem	86
Zamieszkali na wsi	48
Cudzoziemcy/Uchodźcy	2/1
Bezrobotni posiadający prawo do zasiłku	17
zwolnieni z przyczyn dotyczących zakładu pracy	2

Z wykresu obok można zauważyć, że **więcej** osób rejestruje się ze wsi niż z miasta.

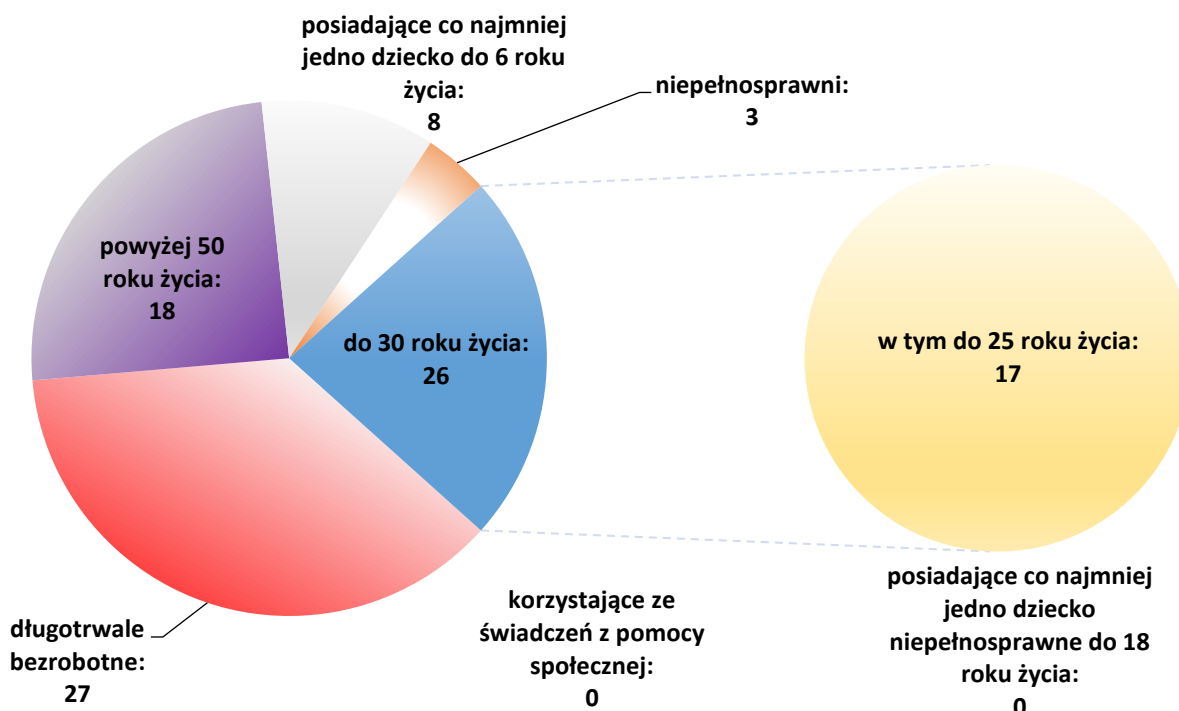
W badanym okresie zarejestrował się **1** mężczyzna – ze statusem uchodźcy. Natomiast do ewidencji powróciło **2** cudzoziemców (2 kobiety) po zakończeniu pracy.

Wśród bezrobotnych zarejestrowanych w urzędzie **17** osób posiadało prawo do zasiłku dla bezrobotnych - co stanowi **19,8%** ogółu zaewidencjonowanych w badanym okresie.

Natomiast liczba osób, które zostały zwolnione z przyczyn dotyczących zakładu pracy wynosi **2**.

W okresie sprawozdawczym liczba bezrobotnych będących w szczególnej sytuacji na rynku pracy wyniosła **74** osoby, co stanowi **9,6%** ogółu bezrobotnych. Szczegółowe dane zawiera Wykres nr 3.

Wykres 3. Osoby w szczególnej sytuacji na rynku pracy



2. Aktywizacja zawodowa bezrobotnych

2.1. Wolne miejsca pracy i aktywizacji zawodowej / wyłączenia oraz skierowania do pracy / dodatki aktywizacyjne

W badanym okresie pracodawcy zgłosili do urzędu pracy **66** miejsc pracy / aktywizacji zawodowej.

Na koniec **lutego 2024 r.** wyłączono z ewidencji **91** osób bezrobotnych. Natomiast pracę podjęły **32** osoby (**20** kobiet) - niesubsydiowaną / stałą i krótkookresową podjęło **20** osób (**14** kobiet).

Dodatki aktywizacyjne zostały wypłacone **11** osobom bezrobotnym, w tym **5** kobietom.

2.2. Subsydiowane programy rynku pracy

Tabela 3. Struktura aktywizacji zawodowej bezrobotnych

Struktura aktywizacji zawodowej bezrobotnych	Liczba bezrobotnych w miesiącu sprawozdawczym
Prace interwencyjne	10
Roboty publiczne	0
Staże	10
Prace społecznie użyteczne	3
Bon na zasiedlenie	1

Wg stanu na dzień **29.02.2024 r.** największym zainteresowaniem cieszyły się prace interwencyjne oraz staże. Natomiast żadna osoba nie podjęła pracy w ramach robót publicznych.

Szczegółowe dane zawiera obok Tabela nr 3.

2.3. Przyuczenia do zawodu i przekwalifikowania

W miesiącu sprawozdawczym skierowano **1** bezrobotnego na szkolenie:

Kierunki szkoleń	Liczba osób
Prawo jazdy kat. C, C+E z kursem kwalifikacji wstępnej przyspieszonej	1

2.4. Refundacja pracodawcy kosztów wyposażenia i doposażenia stanowiska pracy dla skierowanego bezrobotnego

W badanym okresie nie wypłacono refundacji na wyposażenie i doposażenie stanowiska pracy dla pracodawcy zatrudniającego osoby bezrobotne:

Lp.	Na jakie stanowisko	Liczba zakładów	Liczba stanowisk	Kwota /w zł/
1.	UZUPEŁNIENIE	1	1	-

2.5. Przyznanie bezrobotnemu dotacji na podjęcie własnej działalności gospodarczej

W **lutym** nie wypłacono dotacji na rozpoczęcie działalności gospodarczej.

Rodzaj działalności	Liczba osób	Kwota
-	-	-

**SZCZEGÓŁOWE DANE O RYNKU PRACY W POWIECIE WĘGORZEWSKIM ZAWIERA
SPRAWOZDANIE MPIPS-01 ZNAJDUJĄCE SIĘ NA
STRONIE INTERNETOWEJ URZĘDU PRACY W WĘGORZEWIE.**