



## POWIATOWY URZĄD PRACY W WĘGORZEWIE

**Dział Organizacyjno-Administracyjny**

ul. gen. Józefa Bema 16 A, 11-600 Węgorzewo

Tel. 87 429 69 00

Fax. 87 429 69 01

e-mail: [olwe@praca.gov.pl](mailto:olwe@praca.gov.pl)

[www.wegorzewo.praca.gov.pl](http://www.wegorzewo.praca.gov.pl)

# MIESIĘCZNA INFORMACJA O RYNKU PRACY W POWIECIE WĘGORZEWSKIM



## KWIECIEŃ 2024

## 1. Rynek Pracy w kwietniu 2024 roku

### 1.1. Stopa bezrobocia

Stopa bezrobocia w powiecie węgorzewskim na koniec **marca 2024 r.** – według danych uzyskanych z Ministerstwa Rodziny, Pracy i Polityki Społecznej wynosiła **12,7%**.

Tabela 1. przedstawia spadek / wzrost stopy bezrobocia w stosunku do poprzedniego miesiąca.

Tabela 1. Stopa bezrobocia w porównaniu do poprzedniego miesiąca

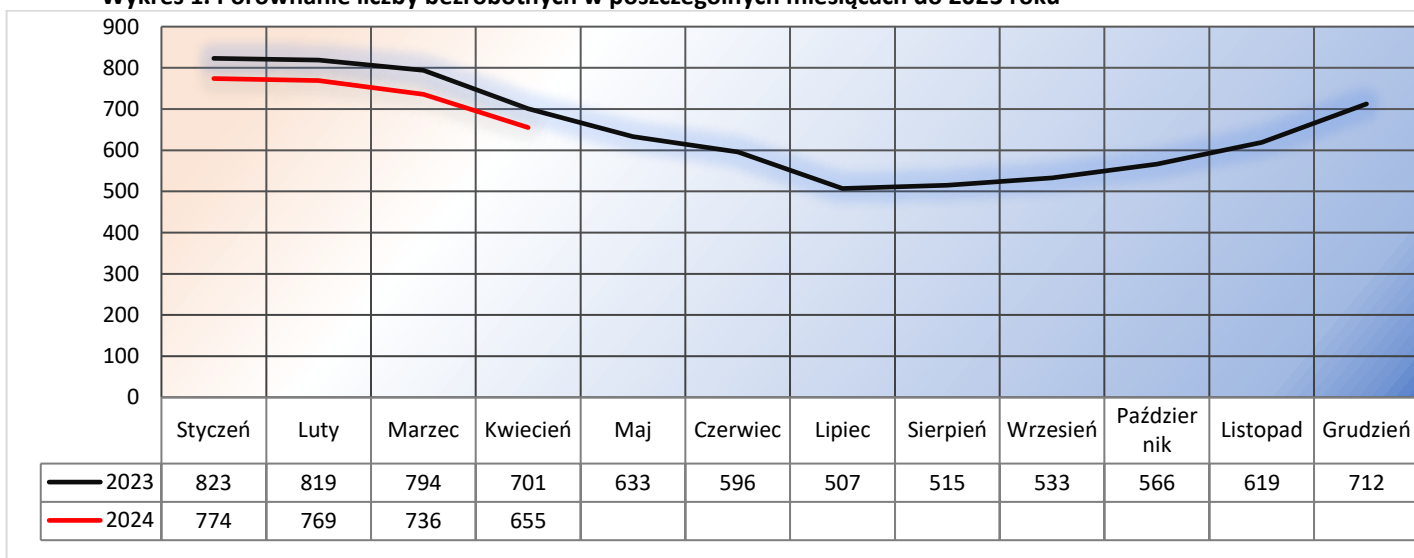
WYSZCZEGÓLNIENIE	STOPA BEZROBOCIA W %		- SPADEK / + WZROST
	Luty 2024 r.	Marzec 2024 r.	
POLSKA	5,4	5,3	- 0,1
WOJEWÓDZTWO WARMIŃSKO – MAZURSKIE	8,8	8,5	- 0,3
POWIAT WĘGORZEWSKI	13,2	12,7	- 0,5

### 1.2. Liczba osób bezrobotnych

Z końcem **kwietnia 2024 r.** w ewidencji Urzędu Pracy zarejestrowano **87** bezrobotnych (w tym **33** to kobiety).

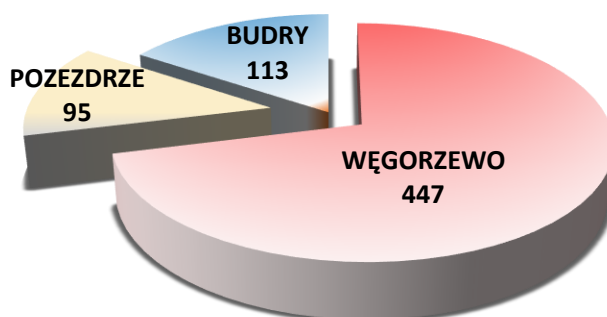
Liczba zarejestrowanych bezrobotnych zmniejszyła się aż o **81** osób w porównaniu do **marca 2024 r.** i wynosiła **655**.

Wykres 1. Porównanie liczby bezrobotnych w poszczególnych miesiącach do 2023 roku



Liczba bezrobotnych w poszczególnych gminach powiatu na koniec okresu sprawozdawczego przedstawia się w sposób uwidoczniony na poniższym wykresie.

Wykres 2. Liczba osób bezrobotnych w poszczególnych gminach powiatu



### 1.3. Struktura bezrobocia

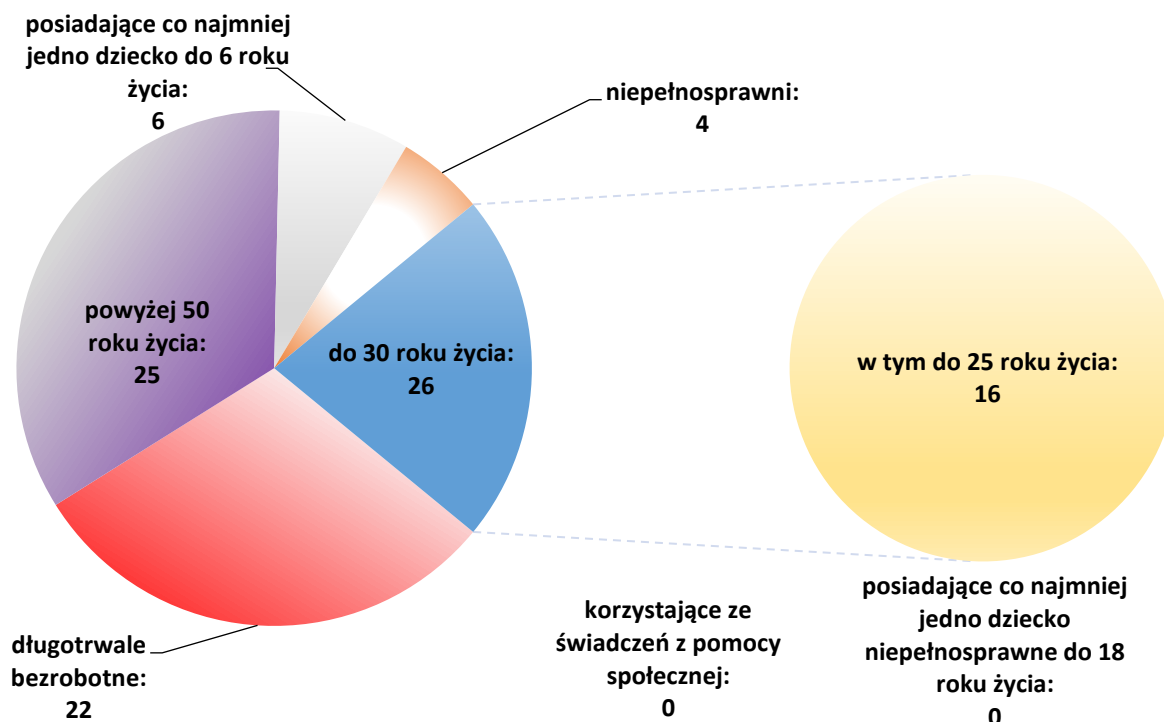
Tabela 2. Liczba osób bezrobotnych w poszczególnych kategoriach

Wybrane kategorie bezrobotnych	Liczba bezrobotnych w miesiącu sprawozdawczym
Ogółem	87
Zamieszkali na wsi	48
Cudzoziemcy/Uchodźcy	0/0
Bezrobotni posiadający prawo do zasiłku	17
zwolnieni z przyczyn dotyczących zakładu pracy	7

Z wykresu obok można zauważyć, że **więcej** osób rejestruje się ze wsi niż z miasta. W badanym okresie nie zarejestrował się żaden uchodźca / cudzoziemiec. Wśród bezrobotnych zarejestrowanych w urzędzie **17** osób posiadało prawo do zasiłku dla bezrobotnych - co stanowi **19,5%** ogółu zaewidencjonowanych w badanym okresie. Natomiast liczba osób, które zostały zwolnione z przyczyn dotyczących zakładu pracy wynosi **7**.

W okresie sprawozdawczym liczba bezrobotnych będących w szczególnej sytuacji na rynku pracy wyniosła **72** osoby, co stanowi **11,0%** ogółu bezrobotnych. Szczegółowe dane zawiera Wykres nr 3.

Wykres 3. Osoby w szczególnej sytuacji na rynku pracy



## 2. Aktywizacja zawodowa bezrobotnych

### 2.1. Wolne miejsca pracy i aktywizacji zawodowej / wyłączenia oraz skierowania do pracy / dodatki aktywizacyjne

W badanym okresie pracodawcy zgłosili do urzędu pracy **26** miejsc pracy / aktywizacji zawodowej.

Na koniec **kwietnia 2024 r.** wyłączono z ewidencji **168** osób bezrobotnych. Natomiast pracę podjęły **74** osoby (**40** kobiet) - niesubsydiowaną / stałą i krótkookresową podjęło **58** osób (**34** kobiety).

Dodatki aktywizacyjne zostały wypłacone **14** osobom bezrobotnym, w tym **5** kobietom.

## 2.2. Subsydiowane programy rynku pracy

Tabela 3. Struktura aktywizacji zawodowej bezrobotnych

Struktura aktywizacji zawodowej bezrobotnych	Liczba bezrobotnych w miesiącu sprawozdawczym
Prace interwencyjne	7
Roboty publiczne	4
Staże	4
Prace społecznie użyteczne	24
Bon na zasiedlenie	3

Wg stanu na dzień **30.04.2024 r.** największym zainteresowaniem cieszyły się prace społecznie użyteczne. Natomiast najmniejszym bon na zasiedlenie. Szczegółowe dane zawiera obok Tabela nr 3.

## 2.3. Przyuczenia do zawodu i przekwalifikowania

W miesiącu sprawozdawczym nie skierowano żadnego bezrobotnego na szkolenie:

Kierunki szkoleń	Liczba osób
-	-

## 2.4. Refundacja pracodawcy kosztów wyposażenia i doposażenia stanowiska pracy dla skierowanego bezrobotnego

W badanym okresie wypłacono **1** refundację na wyposażenie i doposażenie stanowiska pracy dla pracodawcy zatrudniającego osoby bezrobotne:

Lp.	Na jakie stanowisko	Liczba zakładów	Liczba stanowisk	Kwota /w zł/
1.	Wulkanizator	1	1	43169,70

## 2.5. Przyznanie bezrobotnemu dotacji na podjęcie własnej działalności gospodarczej

W **kwietniu** nie wypłacono dotacji na rozpoczęcie działalności gospodarczej.

Rodzaj działalności	Liczba osób	Kwota
-	-	-

**SZCZEGÓŁOWE DANE O RYNKU PRACY W POWIECIE WĘGORZEWSKIM ZAWIERA SPRAWOZDANIE MPIPS-01 ZNAJDUJĄCE SIĘ NA STRONIE INTERNETOWEJ URZĘDU PRACY W WĘGORZEWIE.**