



**POWIATOWY URZĄD PRACY
W WĘGORZEWIE**

Dział Organizacyjno-Administracyjny

ul. gen. Józefa Bema 16 A, 11-600 Węgorzewo

Tel. 87 429 69 00

Fax. 87 429 69 01

e-mail: olwe@praca.gov.pl

www.wegorzewo.praca.gov.pl

**MIESIĘCZNA INFORMACJA O RYNKU PRACY
W POWIECIE WĘGORZEWSKIM**



STYCZEŃ 2024

1. Rynek Pracy w styczniu 2024 roku

1.1. Stopa bezrobocia

Stopa bezrobocia w powiecie węgorzewskim na koniec **grudnia 2023 r.** – według danych uzyskanych z Ministerstwa Pracy, Rodziny i Polityki Społecznej wynosiła **12,4%**. Tabela 1. przedstawia spadek / wzrost stopy bezrobocia w stosunku do poprzedniego miesiąca.

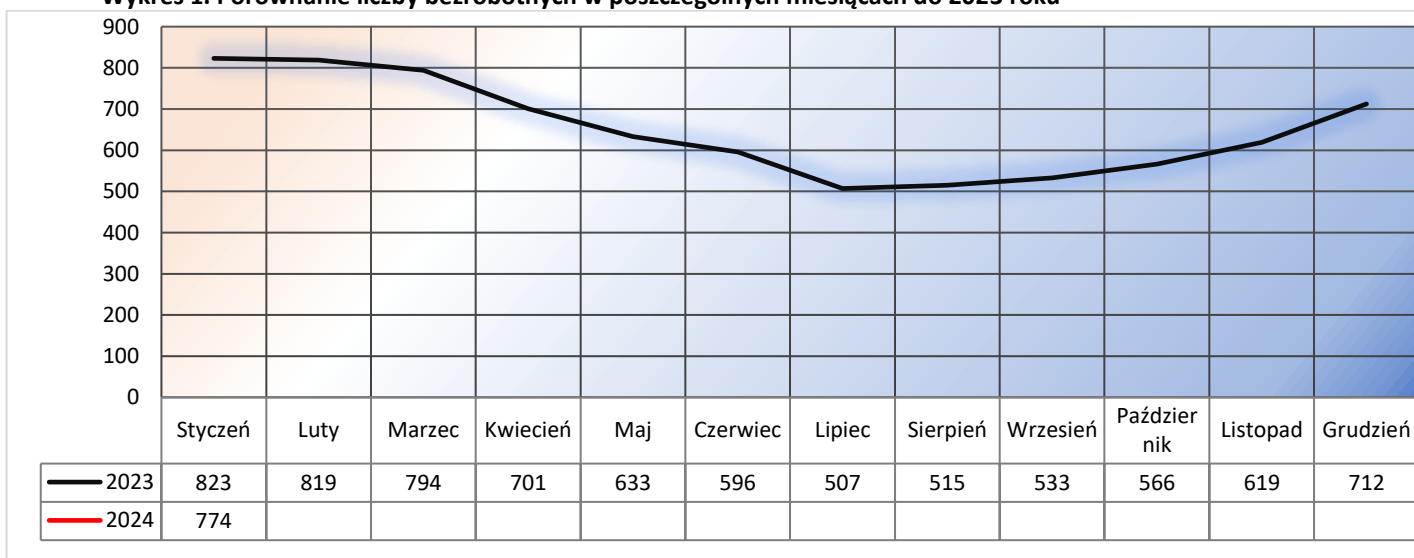
Tabela 1. Stopa bezrobocia w porównaniu do poprzedniego miesiąca

WYSZCZEGÓLNIENIE	STOPA BEZROBOCIA W %		- SPADEK / + WZROST
	Listopad 2023 r.	Grudzień 2023 r.	
POLSKA	5,0	5,1	+ 0,1
WOJEWÓDZTWO WARMIŃSKO – MAZURSKIE	8,0	8,3	+ 0,3
POWIAT WĘGORZEWSKI	11,0	12,4	+ 1,4

1.2. Liczba osób bezrobotnych

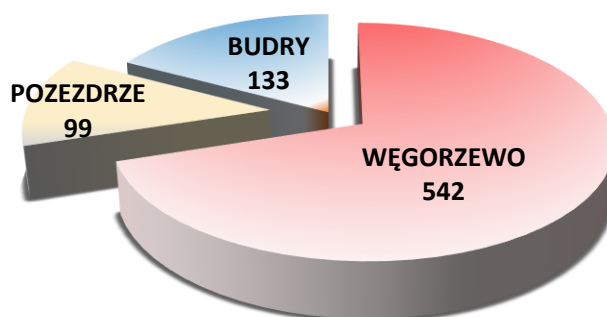
Z końcem **stycznia 2024 r.** w ewidencji Urzędu Pracy zarejestrowano **139** bezrobotnych (w tym **63** to kobiety). Liczba zarejestrowanych bezrobotnych zwiększyła się o **62** osoby w porównaniu do **grudnia 2023 r.** i wynosiła **774**.

Wykres 1. Porównanie liczby bezrobotnych w poszczególnych miesiącach do 2023 roku



Liczba bezrobotnych w poszczególnych gminach powiatu na koniec okresu sprawozdawczego przedstawia się w sposób uwidoczniony na poniższym wykresie.

Wykres 2. Liczba osób bezrobotnych w poszczególnych gminach powiatu



1.3. Struktura bezrobocia

Tabela 2. Liczba osób bezrobotnych w poszczególnych kategoriach

Wybrane kategorie bezrobotnych	Liczba bezrobotnych w miesiącu sprawozdawczym
Ogółem	139
Zamieszkali na wsi	83
Cudzoziemcy/Uchodźcy	0/2
Bezrobotni posiadający prawo do zasiłku	36
zwolnieni z przyczyn dotyczących zakładu pracy	9

Z wykresu obok można zauważyć, że **więcej** osób rejestruje się ze wsi niż z miasta.

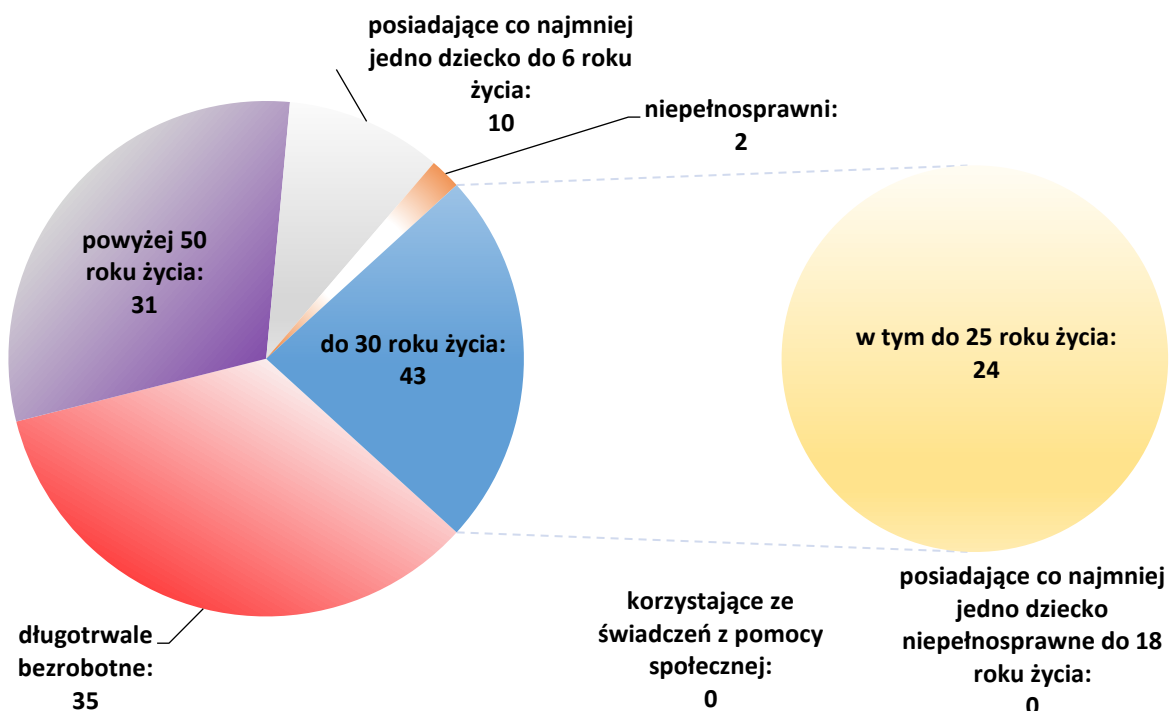
W badanym okresie **2 kobiety – ze statusem uchodźcy** powróciły do ewidencji (po zakończeniu pracy oraz po niestawieniu się w wyznaczonym terminie).

Wśród bezrobotnych zarejestrowanych w urzędzie **36** osób posiadało prawo do zasiłku dla bezrobotnych - co stanowi **25,9%** ogółu zaewidencjonowanych w badanym okresie.

Natomiast liczba osób, które zostały zwolnione z przyczyn dotyczących zakładu pracy wynosi **9**.

W okresie sprawozdawczym liczba bezrobotnych będących w szczególnej sytuacji na rynku pracy wyniosła **107** osób, co stanowi **13,8%** ogółu bezrobotnych. Szczegółowe dane zawiera Wykres nr 3.

Wykres 3. Osoby w szczególnej sytuacji na rynku pracy



2. Aktywizacja zawodowa bezrobotnych

2.1. Wolne miejsca pracy i aktywizacji zawodowej / wyłączenia oraz skierowania do pracy / dodatki aktywizacyjne

W badanym okresie pracodawcy zgłosili do urzędu pracy **26** miejsc pracy / aktywizacji zawodowej.

Na koniec **stycznia 2024 r.** wyłączono z ewidencji **77** osób bezrobotnych. Natomiast pracę podjęło **35** osób (**22** kobiety) - niesubsydiowaną / stałą i krótkookresową podjęło **29** osób (**18** kobiet).

Dotatki aktywizacyjne zostały wypłacone **9** osobom bezrobotnym, w tym **6** kobietom.

2.2. Subsydiowane programy rynku pracy

Tabela 3. Struktura aktywizacji zawodowej bezrobotnych

Struktura aktywizacji zawodowej bezrobotnych	Liczba bezrobotnych w miesiącu sprawozdawczym
Prace interwencyjne	6
Roboty publiczne	0
Staże	1
Prace społecznie użyteczne	0
Bon na zasiedlenie	0

Wg stanu na dzień **31.01.2024 r.** **6** osób zostało wyłączonych z powodu podjęcia pracy w ramach prac interwencyjnych oraz **1** osoba rozpoczęła staż.

Szczegółowe dane zawiera obok Tabela nr 3.

2.3. Przyuczenia do zawodu i przekwalifikowania

W miesiącu sprawozdawczym nie skierowano bezrobotnych na szkolenie:

Kierunki szkoleń	Liczba osób
-	-

2.4. Refundacja pracodawcy kosztów wyposażenia i doposażenia stanowiska pracy dla skierowanego bezrobotnego

W badanym okresie nie wypłacono refundacji na wyposażenie i doposażenie stanowiska pracy dla pracodawcy zatrudniającego osoby bezrobotne:

Lp.	Na jakie stanowisko	Liczba zakładów	Liczba stanowisk	Kwota /w zł/
-	-	-	-	-

2.5. Przyznanie bezrobotnemu dotacji na podjęcie własnej działalności gospodarczej

W **styczniu** nie wypłacono dotacji na rozpoczęcie działalności gospodarczej.

Rodzaj działalności	Liczba osób	Kwota
-	-	-

**SZCZEGÓŁOWE DANE O RYNKU PRACY W POWIECIE WĘGORZEWSKIM ZAWIERA
SPRAWOZDANIE MPIPS-01 ZNAJDUJĄCE SIĘ NA
STRONIE INTERNETOWEJ URZĘDU PRACY W WĘGORZEWIE.**