



POWIATOWY URZĄD PRACY W WĘGORZEWIE

Dział Organizacyjno-Administracyjny

ul. gen. Józefa Bema 16 A, 11-600 Węgorzewo

Tel. 87 429 69 00

Fax. 87 429 69 01

e-mail: olwe@praca.gov.pl

www.wegorzewo.praca.gov.pl

MIESIĘCZNA INFORMACJA O RYNKU PRACY W POWIECIE WĘGORZEWSKIM



MARZEC 2024

1. Rynek Pracy w marcu 2024 roku

1.1. Stopa bezrobocia

Stopa bezrobocia w powiecie węgorzewskim na koniec **lutego 2024 r.** – według danych uzyskanych z Ministerstwa Rodziny, Pracy i Polityki Społecznej wynosiła **13,2%**.

Tabela 1. przedstawia spadek / wzrost stopy bezrobocia w stosunku do poprzedniego miesiąca.

Tabela 1. Stopa bezrobocia w porównaniu do poprzedniego miesiąca

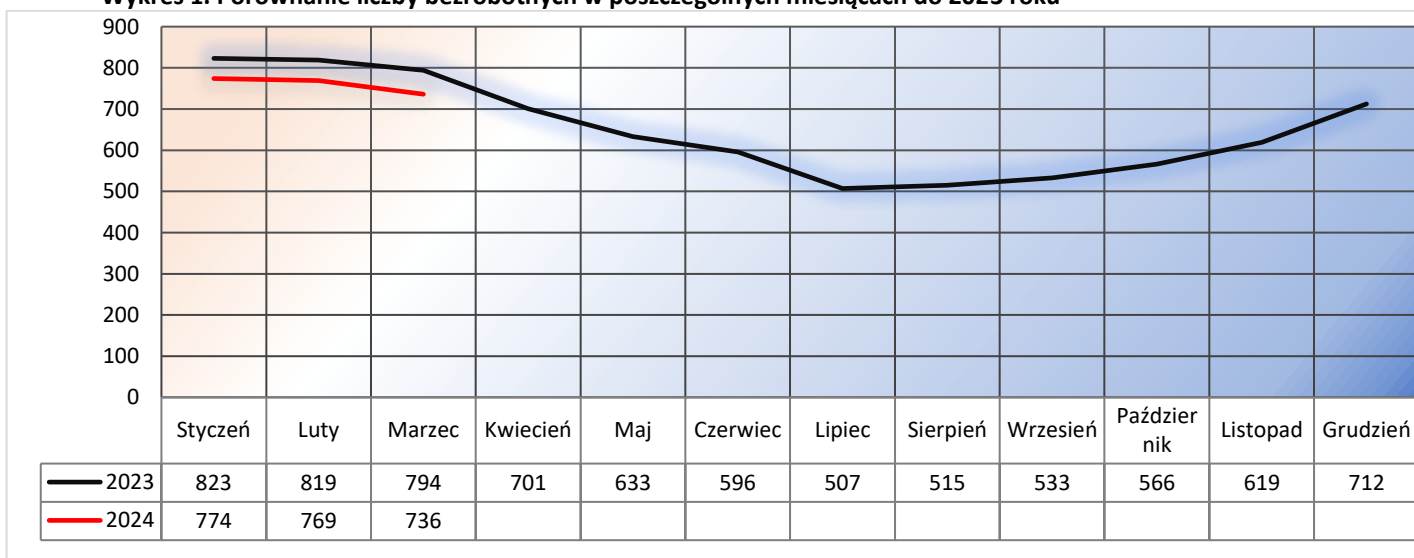
WYSZCZEGÓLNIENIE	STOPA BEZROBOCIA W %		- SPADEK / + WZROST
	Styczeń 2024 r.	Luty 2024 r.	
POLSKA	5,4	5,4	=
WOJEWÓDZTWO WARMIŃSKO – MAZURSKIE	8,8	8,8	=
POWIAT WĘGORZEWSKI	13,4	13,2	- 0,2

1.2. Liczba osób bezrobotnych

Z końcem **marca 2024 r.** w ewidencji Urzędu Pracy zarejestrowano **88** bezrobotnych (w tym **38** to kobiety).

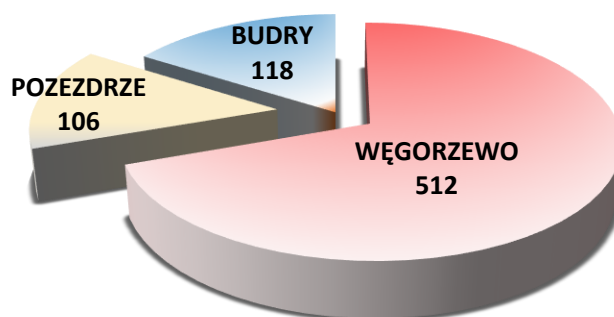
Liczba zarejestrowanych bezrobotnych zmniejszyła się o **33** osoby w porównaniu do **lutego 2024 r.** i wynosiła **736**.

Wykres 1. Porównanie liczby bezrobotnych w poszczególnych miesiącach do 2023 roku



Liczba bezrobotnych w poszczególnych gminach powiatu na koniec okresu sprawozdawczego przedstawia się w sposób uwidoczniony na poniższym wykresie.

Wykres 2. Liczba osób bezrobotnych w poszczególnych gminach powiatu



1.3. Struktura bezrobocia

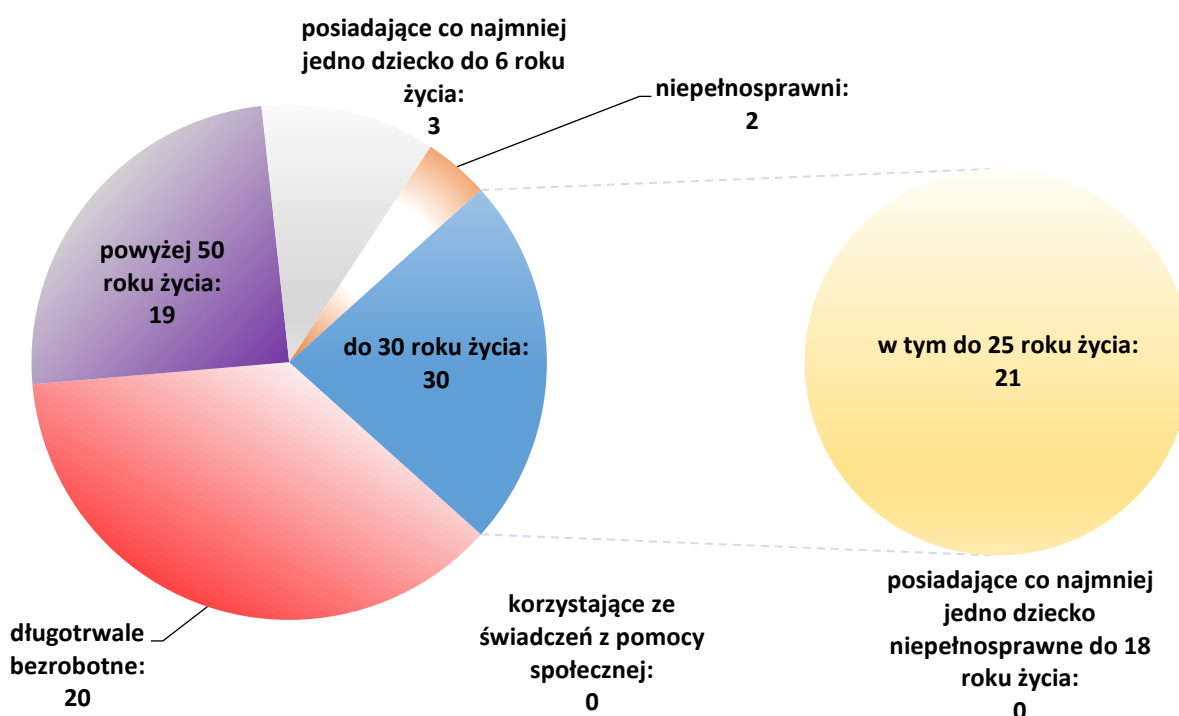
Tabela 2. Liczba osób bezrobotnych w poszczególnych kategoriach

Wybrane kategorie bezrobotnych	Liczba bezrobotnych w miesiącu sprawozdawczym
Ogółem	88
Zamieszkali na wsi	58
Cudzoziemcy/Uchodźcy	0/0
Bezrobotni posiadający prawo do zasiłku	12
zwolnieni z przyczyn dotyczących zakładu pracy	2

Z wykresu obok można zauważyć, że **więcej** osób rejestruje się ze wsi niż z miasta. W badanym okresie nie zarejestrował się żaden uchodźca / cudzoziemiec. Wśród bezrobotnych zarejestrowanych w urzędzie **12** osób posiadało prawo do zasiłku dla bezrobotnych - co stanowi **13,6%** ogółu zaewidencjonowanych w badanym okresie. Natomiast liczba osób, które zostały zwolnione z przyczyn dotyczących zakładu pracy wynosi **2**.

W okresie sprawozdawczym liczba bezrobotnych będących w szczególnej sytuacji na rynku pracy wyniosła **70** osób, co stanowi **9,5%** ogółu bezrobotnych. Szczegółowe dane zawiera Wykres nr 3.

Wykres 3. Osoby w szczególnej sytuacji na rynku pracy



2. Aktywizacja zawodowa bezrobotnych

2.1. Wolne miejsca pracy i aktywizacji zawodowej / wyłączenia oraz skierowania do pracy / dodatki aktywizacyjne

W badanym okresie pracodawcy zgłosili do urzędu pracy **73** miejsca pracy / aktywizacji zawodowej.

Na koniec **marca 2024 r.** wyłączono z ewidencji **121** osób bezrobotnych. Natomiast pracę podjęło **55** osób (**23** kobiety) - niesubsydiowaną / stałą i krótkookresową podjęły **33** osoby (**14** kobiet).

Dodatki aktywizacyjne zostały wypłacone **11** osobom bezrobotnym, w tym **3** kobietom.

2.2. Subsidiowane programy rynku pracy

Tabela 3. Struktura aktywizacji zawodowej bezrobotnych

Struktura aktywizacji zawodowej bezrobotnych	Liczba bezrobotnych w miesiącu sprawozdawczym
Prace interwencyjne	8
Roboty publiczne	6
Staże	21
Prace społecznie użyteczne	2
Bon na zasiedlenie	2

Wg stanu na dzień **31.03.2024 r.** największym zainteresowaniem cieszyły się staże, natomiast najmniejszym prace społecznie użyteczne oraz bon na zasiedlenie.

Szczegółowe dane zawiera obok Tabela nr 3.

2.3. Przyuczenia do zawodu i przekwalifikowania

W miesiącu sprawozdawczym skierowano **1** bezrobotnego na szkolenie:

Kierunki szkoleń	Liczba osób
Prawo jazdy kat. D wraz z kursem kwalifikacji wstępnej przyspieszonej	1

2.4. Refundacja pracodawcy kosztów wyposażenia i doposażenia stanowiska pracy dla skierowanego bezrobotnego

W badanym okresie nie wypłacono refundacji na wyposażenie i doposażenie stanowiska pracy dla pracodawcy zatrudniającego osoby bezrobotne:

Lp.	Na jakie stanowisko	Liczba zakładów	Liczba stanowisk	Kwota /w zł/
-	-	-	-	-

2.5. Przyznanie bezrobotnemu dotacji na podjęcie własnej działalności gospodarczej

W **marcu** wypłacono **5** dotacji na rozpoczęcie działalności gospodarczej. Wydatkowanie środków tej formy pomocy z FEWiM II przedstawia poniższa tabela:

Rodzaj działalności	Liczba osób	Kwota
Wykonywanie fotokopii, przygotowywanie dokumentów i pozostała specjalistyczna działalność wspomagająca prowadzenie biura	1	24 574,38
Działalność związana z produkcją filmów, nagrań wideo i programów telewizyjnych	1	42 880,00
Pranie i czyszczenie wyrobów włókienniczych i futrzarskich	1	39 950,00

Sprzedaż hurtowa i detaliczna motocykli, ich naprawa i konserwacja oraz sprzedaż hurtowa i detaliczna części i akcesoriów do nich	1	43 000,00
Pośrednictwo w obrocie nieruchomościami	1	36 372,70

**SZCZEGÓLNE DANE O RYNKU PRACY W POWIECIE WĘGORZEWSKIM ZAWIERA
SPRAWOZDANIE MPIPS-01 ZNAJDUJĄCE SIĘ NA STRONIE INTERNETOWEJ URZĘDU PRACY
W WĘGORZEWIE.**