



## POWIATOWY URZĄD PRACY W WĘGORZEWIE

**Dział Organizacyjno-Administracyjny**

ul. gen. Józefa Bema 16 A, 11-600 Węgorzewo

Tel. 87 429 69 00

Fax. 87 429 69 01

e-mail: [olwe@praca.gov.pl](mailto:olwe@praca.gov.pl)

[www.wegorzewo.praca.gov.pl](http://www.wegorzewo.praca.gov.pl)

# MIESIĘCZNA INFORMACJA O RYNKU PRACY W POWIECIE WĘGORZEWSKIM



**MAJ 2024**

## 1. Rynek Pracy w maju 2024 roku

### 1.1. Stopa bezrobocia

Stopa bezrobocia w powiecie węgorzewskim na koniec **kwietnia 2024 r.** – według danych uzyskanych z Ministerstwa Rodziny, Pracy i Polityki Społecznej wynosiła **11,5%**.

Tabela 1. przedstawia spadek / wzrost stopy bezrobocia w stosunku do poprzedniego miesiąca.

Tabela 1. Stopa bezrobocia w porównaniu do poprzedniego miesiąca

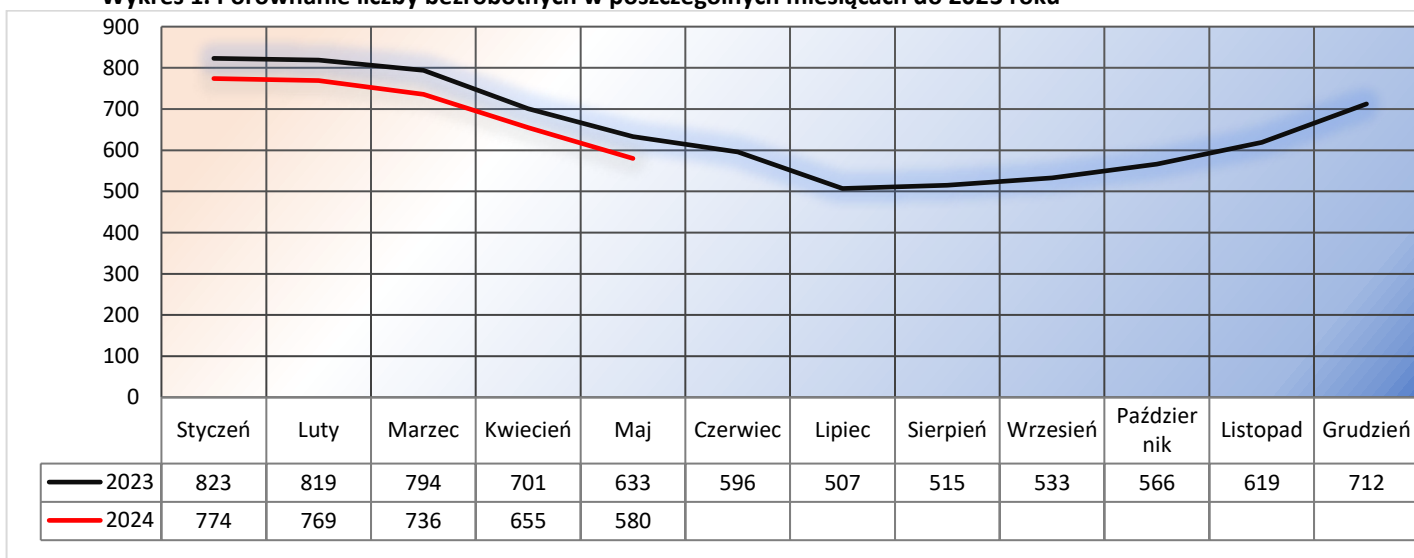
WYSZCZEGÓLNIENIE	STOPA BEZROBOCIA W %		- SPADEK / + WZROST
	Marzec 2024 r.	Kwiecień 2024 r.	
POLSKA	5,3	5,1	- 0,2
WOJEWÓDZTWO WARMIŃSKO – MAZURSKIE	8,5	8,1	- 0,4
POWIAT WĘGORZEWSKI	12,7	11,5	- 1,2

### 1.2. Liczba osób bezrobotnych

Z końcem **maja 2024 r.** w ewidencji Urzędu Pracy zarejestrowano **56** bezrobotnych (w tym **25** to kobiety).

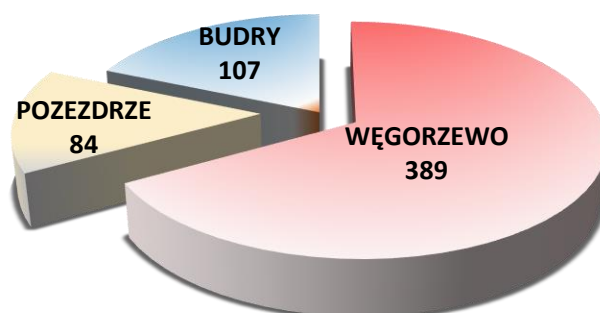
Liczba zarejestrowanych bezrobotnych zmniejszyła się aż o **75** osób w porównaniu do **kwietnia 2024 r.** i wynosiła **580**.

Wykres 1. Porównanie liczby bezrobotnych w poszczególnych miesiącach do 2023 roku



Liczba bezrobotnych w poszczególnych gminach powiatu na koniec okresu sprawozdawczego przedstawia się w sposób uwidoczniony na poniższym wykresie.

Wykres 2. Liczba osób bezrobotnych w poszczególnych gminach powiatu



### 1.3. Struktura bezrobocia

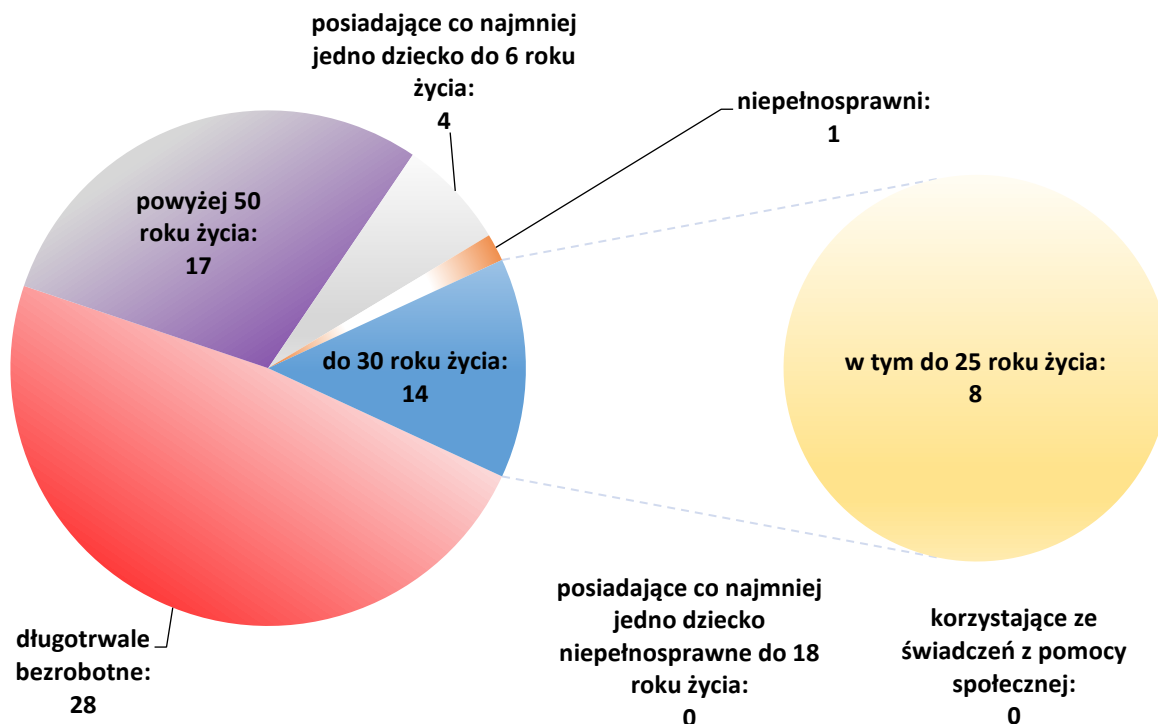
Tabela 2. Liczba osób bezrobotnych w poszczególnych kategoriach

Wybrane kategorie bezrobotnych	Liczba bezrobotnych w miesiącu sprawozdawczym
Ogółem	56
Zamieszkali na wsi	30
Cudzoziemcy/Uchodźcy	0/0
Bezrobotni posiadający prawo do zasiłku	15
zwolnieni z przyczyn dotyczących zakładu pracy	1

Z wykresu obok można zauważyć, że **więcej** osób rejestruje się ze wsi niż z miasta. W badanym okresie nie zarejestrował się żaden uchodźca / cudzoziemiec. Wśród bezrobotnych zarejestrowanych w urzędzie **15** osób posiadało prawo do zasiłku dla bezrobotnych - co stanowi **26,8%** ogółu zaewidencjonowanych w badanym okresie. Natomiast liczba osób, które zostały zwolnione z przyczyn dotyczących zakładu pracy wynosi **1**.

W okresie sprawozdawczym liczba bezrobotnych będących w szczególnej sytuacji na rynku pracy wyniosła **54** osoby, co stanowi **9,3%** ogółu bezrobotnych. Szczegółowe dane zawiera Wykres nr 3.

Wykres 3. Osoby w szczególnej sytuacji na rynku pracy



## 2. Aktywizacja zawodowa bezrobotnych

### 2.1. Wolne miejsca pracy i aktywizacji zawodowej / wyłączenia oraz skierowania do pracy / dodatki aktywizacyjne

W badanym okresie pracodawcy zgłosili do urzędu pracy **30** miejsc pracy / aktywizacji zawodowej.

Na koniec **maja 2024 r.** wyłączono z ewidencji **131** osób bezrobotnych. Natomiast prace podjęto **69** osób (**40** kobiet) - niesubsydiowaną / stałą i krótkookresową podjęły **53** osoby (**30** kobiet).

Dodatki aktywizacyjne zostały wypłacone **18** osobom bezrobotnym, w tym **9** kobietom.

## 2.2. Subsydiowane programy rynku pracy

Tabela 3. Struktura aktywizacji zawodowej bezrobotnych

Struktura aktywizacji zawodowej bezrobotnych	Liczba bezrobotnych w miesiącu sprawozdawczym
Prace interwencyjne	6
Roboty publiczne	3
Stáže	2
Prace społecznie użyteczne	2
Bon na zasiedlenie	0

Wg stanu na dzień **31.05.2024 r.** największym zainteresowaniem cieszyły się prace interwencyjne. Szczegółowe dane zawiera obok Tabela nr 3.

## 2.3. Przyuczenia do zawodu i przekwalifikowania

W miesiącu sprawozdawczym skierowano **2** osoby bezrobotne na szkolenie:

Lp.	Kierunki szkoleń	Liczba osób
1.	Kurs dla dziennego opiekuna	1
2.	Prawo jazdy kat. C, C+E wraz z kursem kwalifikacji wstępnej przyspieszonej	1

## 2.4. Refundacja pracodawcy kosztów wyposażenia i doposażenia stanowiska pracy dla skierowanego bezrobotnego

W badanym okresie wypłacono **2** refundacje na wyposażenie i doposażenie stanowiska pracy dla pracodawcy zatrudniającego osoby bezrobotne:

Lp.	Na jakie stanowisko	Liczba zakładów	Liczba stanowisk	Kwota /w zł/
1.	Fryzjer zwierząt (groomer)	1	1	42923,86
2.	Kucharz	1	1	43169,70
3.	Uzupełnienie	1	1	-

## 2.5. Przyznanie bezrobotnemu dotacji na podjęcie własnej działalności gospodarczej

W **maju** wypłacono **4** dotacje na rozpoczęcie działalności gospodarczej. Wydatkowanie środków tej formy pomocy z FEWiM II oraz z Funduszu Pracy przedstawia poniższa tabela:

Lp.	Rodzaj działalności	Liczba osób	Kwota /w zł/
1.	Niespecjalistyczne sprzątanie budynków i obiektów przemysłowych	1	45242,00

<b>2.</b>	<b>Wykonywanie instalacji wodno-kanalizacyjnych, ciepłych, gazowych, klimatyzacyjnych</b>	<b>1</b>	<b>28121,94</b>
<b>3.</b>	<b>Działalność obiektów służących poprawie kondycji fizycznej</b>	<b>1</b>	<b>44188,00</b>
<b>4.</b>	<b>Działalność obiektów służących poprawie kondycji fizycznej</b>	<b>1</b>	<b>45242,16</b>

**SZCZEGÓLNE DANE O RYNKU PRACY W POWIECIE WĘGORZEWSKIM ZAWIERA  
SPRAWOZDANIE MPIPS-01 ZNAJDUJĄCE SIĘ NA STRONIE INTERNETOWEJ URZĘDU PRACY  
W WĘGORZEWIE.**