



POWIATOWY URZĄD PRACY W WĘGORZEWIE

Dział Organizacyjno-Administracyjny

ul. gen. Józefa Bema 16 A, 11-600 Węgorzewo

Tel. 87 429 69 00

Fax. 87 429 69 01

e-mail: olwe@praca.gov.pl

www.wegorzewo.praca.gov.pl

MIESIĘCZNA INFORMACJA O RYNKU PRACY W POWIECIE WĘGORZEWSKIM



CZERWIEC 2024

1. Rynek Pracy w czerwcu 2024 roku

1.1. Stopa bezrobocia

Stopa bezrobocia w powiecie węgorzewskim na koniec **maja 2024 r.** – według danych uzyskanych z Ministerstwa Rodziny, Pracy i Polityki Społecznej wynosiła **10,3%**.

Tabela 1. przedstawia spadek / wzrost stopy bezrobocia w stosunku do poprzedniego miesiąca.

Tabela 1. Stopa bezrobocia w porównaniu do poprzedniego miesiąca

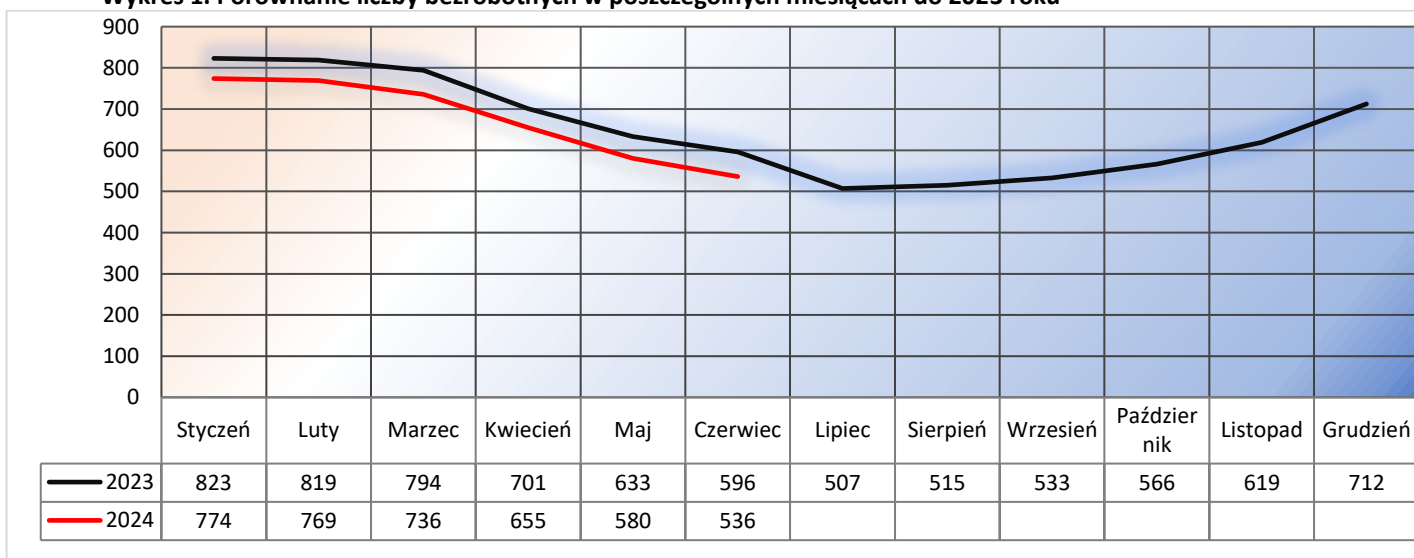
WYSZCZEGÓLNIENIE	STOPA BEZROBOCIA W %		- SPADEK / + WZROST
	Kwiecień 2024 r.	Maj 2024 r.	
POLSKA	5,1	5,0	- 0,1
WOJEWÓDZTWO WARMIŃSKO – MAZURSKIE	8,1	7,7	- 0,4
POWIAT WĘGORZEWSKI	11,5	10,3	- 1,2

1.2. Liczba osób bezrobotnych

Z końcem **czerwca 2024 r.** w ewidencji Urzędu Pracy zarejestrowano **76** bezrobotnych (w tym **42** to kobiety).

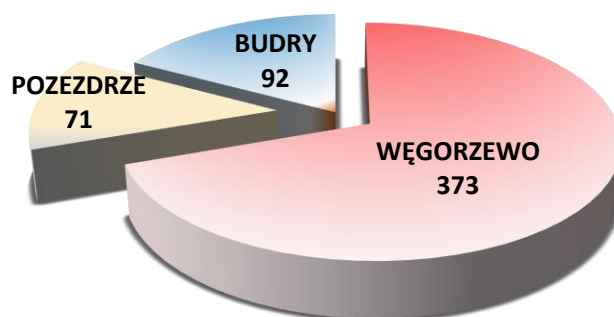
Liczba zarejestrowanych bezrobotnych zmniejszyła się aż o **44** osoby w porównaniu do **maja 2024 r.** i wynosiła **536**.

Wykres 1. Porównanie liczby bezrobotnych w poszczególnych miesiącach do 2023 roku



Liczba bezrobotnych w poszczególnych gminach powiatu na koniec okresu sprawozdawczego przedstawia się w sposób uwidoczniony na poniższym wykresie.

Wykres 2. Liczba osób bezrobotnych w poszczególnych gminach powiatu



1.3. Struktura bezrobocia

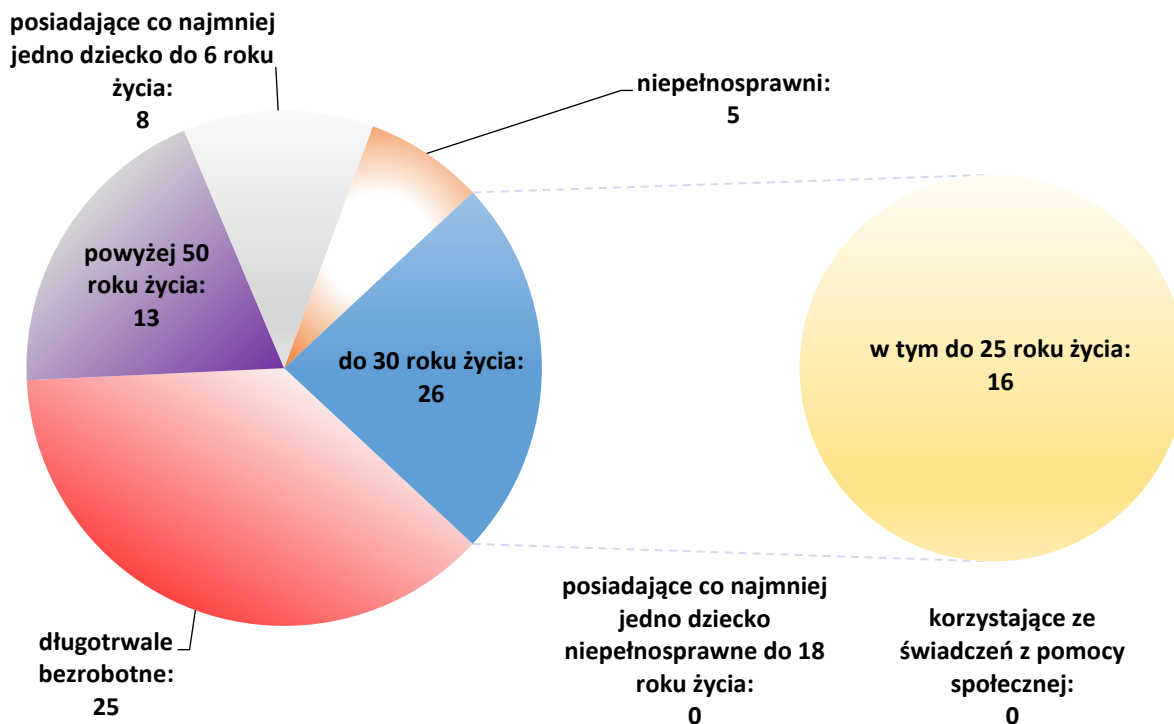
Tabela 2. Liczba osób bezrobotnych w poszczególnych kategoriach

Wybrane kategorie bezrobotnych	Liczba bezrobotnych w miesiącu sprawozdawczym
Ogółem	76
Zamieszkali na wsi	37
Cudzoziemcy/Uchodźcy	1/0
Bezrobotni posiadający prawo do zasiłku	23
zwolnieni z przyczyn dotyczących zakładu pracy	1

Z wykresu obok można zauważyć, że **więcej** osób zarejestrowało się z miasta niż ze wsi. W badanym okresie zarejestrował się **1** cudzoziemiec – obywatel Ukrainy. Wśród bezrobotnych zarejestrowanych w urzędzie **23** osoby posiadały prawo do zasiłku dla bezrobotnych - co stanowi **30,3%** ogółu zaewidencjonowanych w badanym okresie. Natomiast liczba osób, które zostały zwolnione z przyczyn dotyczących zakładu pracy wynosi **1**.

W okresie sprawozdawczym liczba bezrobotnych będących w szczególnej sytuacji na rynku pracy wyniosła **67** osób, co stanowi **12,5%** ogółu bezrobotnych. Szczegółowe dane zawiera Wykres nr 3.

Wykres 3. Osoby w szczególnej sytuacji na rynku pracy



2. Aktywizacja zawodowa bezrobotnych

2.1. Wolne miejsca pracy i aktywizacji zawodowej / wyłączenia oraz skierowania do pracy / dodatki aktywizacyjne

W badanym okresie pracodawcy zgłosili do urzędu pracy **22** miejsca pracy / aktywizacji zawodowej.

Na koniec **czerwca 2024 r.** wyłączono z ewidencji **120** osób bezrobotnych. Natomiast pracę podjęło **47** osób (**21** kobiet) - niesubsydiowaną / stałą i krótkookresową podjęło **38** osób (**16** kobiet).

Dodatki aktywizacyjne zostały wypłacone **21** osobom bezrobotnym, w tym **10** kobietom.

2.2. Subsydiowane programy rynku pracy

Tabela 3. Struktura aktywizacji zawodowej bezrobotnych

Struktura aktywizacji zawodowej bezrobotnych	Liczba bezrobotnych w miesiącu sprawozdawczym
Prace interwencyjne	7
Roboty publiczne	0
Stáže	4
Prace społecznie użyteczne	2
Bon na zasiedlenie	0

Wg stanu na dzień **30.06.2024 r.** największym zainteresowaniem cieszyły się prace interwencyjne, staże oraz prace społecznie użyteczne. Natomiast ani jedna osoba nie podjęła pracy w ramach robót publicznych oraz nikt nie otrzymał bonu na zasiedlenie. Szczegółowe dane zawiera obok Tabela nr 3.

2.3. Przyuczenia do zawodu i przekwalifikowania

W miesiącu sprawozdawczym skierowano **2** osoby bezrobotne na szkolenie:

Lp.	Kierunki szkoleń	Liczba osób
1.	Operator koparko-ładowarki wszystkie kl. III	2

2.4. Refundacja pracodawcy kosztów wyposażenia i doposażenia stanowiska pracy dla skierowanego bezrobotnego

W badanym okresie nie wypłacono refundacji na wyposażenie i doposażenie stanowiska pracy dla pracodawcy zatrudniającego osoby bezrobotne:

Lp.	Na jakie stanowisko	Liczba zakładów	Liczba stanowisk	Kwota /w zł/
-	-	-	-	-

2.5. Przyznanie bezrobotnemu dotacji na podjęcie własnej działalności gospodarczej

W **czerwcu** wypłacono **1** dotację na rozpoczęcie działalności gospodarczej. Wydatkowanie środków tej formy pomocy z Funduszu Pracy przedstawia poniższa tabela:

Lp.	Rodzaj działalności	Liczba osób	Kwota /w zł/
1.	Działalność usługowa związana z poprawą kondycji fizycznej	1	45 000,00

SZCZEGÓŁOWE DANE O RYNKU PRACY W POWIECIE WĘGORZEWSKIM ZAWIERA SPRAWOZDANIE MPPIPS-01 ZNAJDUJĄCE SIĘ NA STRONIE INTERNETOWEJ URZĘDU PRACY W WĘGORZEWIE.