



POWIATOWY URZĄD PRACY W WĘGORZEWIE

Dział Organizacyjno-Administracyjny

ul. gen. Józefa Bema 16 A, 11-600 Węgorzewo

Tel. 87 429 69 00

Fax. 87 429 69 01

e-mail: olwe@praca.gov.pl

www.wegorzewo.praca.gov.pl

MIESIĘCZNA INFORMACJA O RYNKU PRACY W POWIECIE WĘGORZEWSKIM



SIERPIEŃ 2024

1. Rynek Pracy w sierpniu 2024 roku

1.1. Stopa bezrobocia

Stopa bezrobocia w powiecie węgorzewskim na koniec **lipca 2024 r.** – według danych uzyskanych z Ministerstwa Rodziny, Pracy i Polityki Społecznej wynosiła **9,4%**.

Tabela 1. przedstawia spadek / wzrost stopy bezrobocia w stosunku do poprzedniego miesiąca.

Tabela 1. Stopa bezrobocia w porównaniu do poprzedniego miesiąca

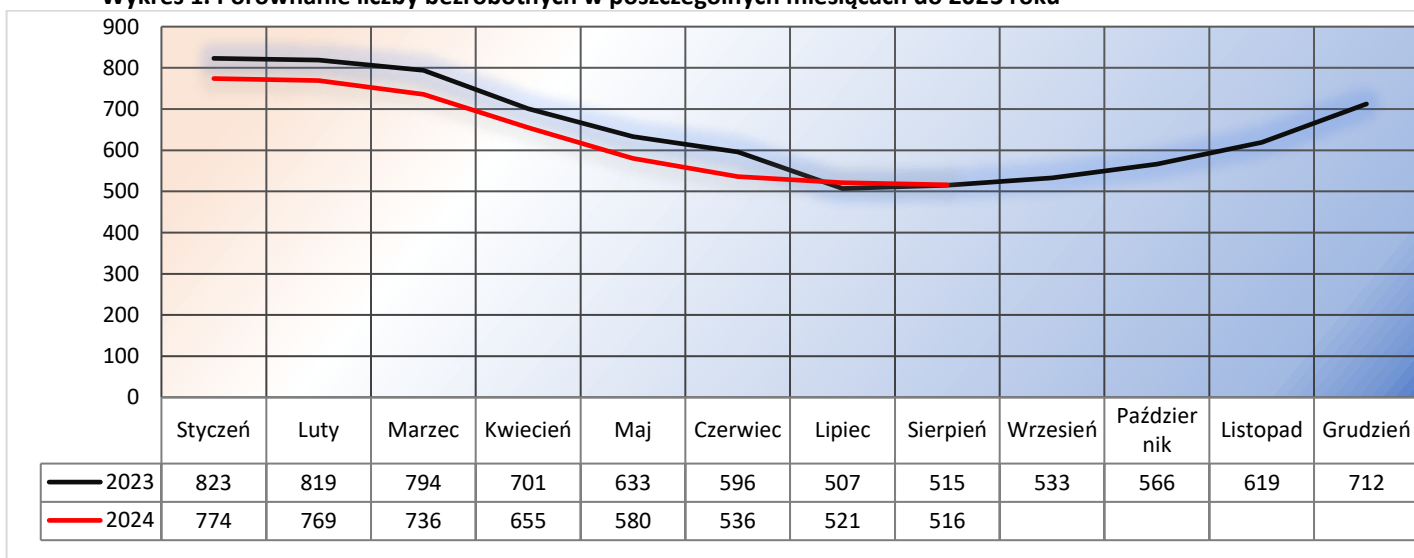
WYSZCZEGÓLNIENIE	STOPA BEZROBOCIA W %		- SPADEK / + WZROST
	Czerwiec 2024 r.	Lipiec 2024 r.	
POLSKA	4,9	5,0	+0,1
WOJEWÓDZTWO WARMIŃSKO – MAZURSKIE	7,6	7,6	=
POWIAT WĘGORZEWSKI	9,7	9,4	-0,3

1.2. Liczba osób bezrobotnych

Z końcem **sierpnia 2024 r.** w ewidencji Urzędu Pracy zarejestrowano **64** bezrobotnych (w tym **26** to kobiety).

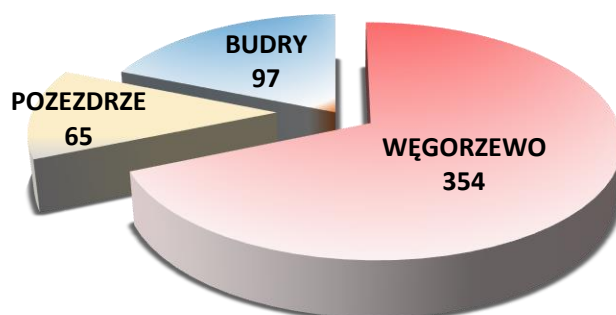
Liczba zarejestrowanych bezrobotnych zmniejszyła się tylko o **5** osób w porównaniu do **lipca 2024 r.** i wynosiła **516**.

Wykres 1. Porównanie liczby bezrobotnych w poszczególnych miesiącach do 2023 roku



Liczba bezrobotnych w poszczególnych gminach powiatu na koniec okresu sprawozdawczego przedstawia się w sposób uwidoczniony na poniższym wykresie.

Wykres 2. Liczba osób bezrobotnych w poszczególnych gminach powiatu



1.3. Struktura bezrobocia

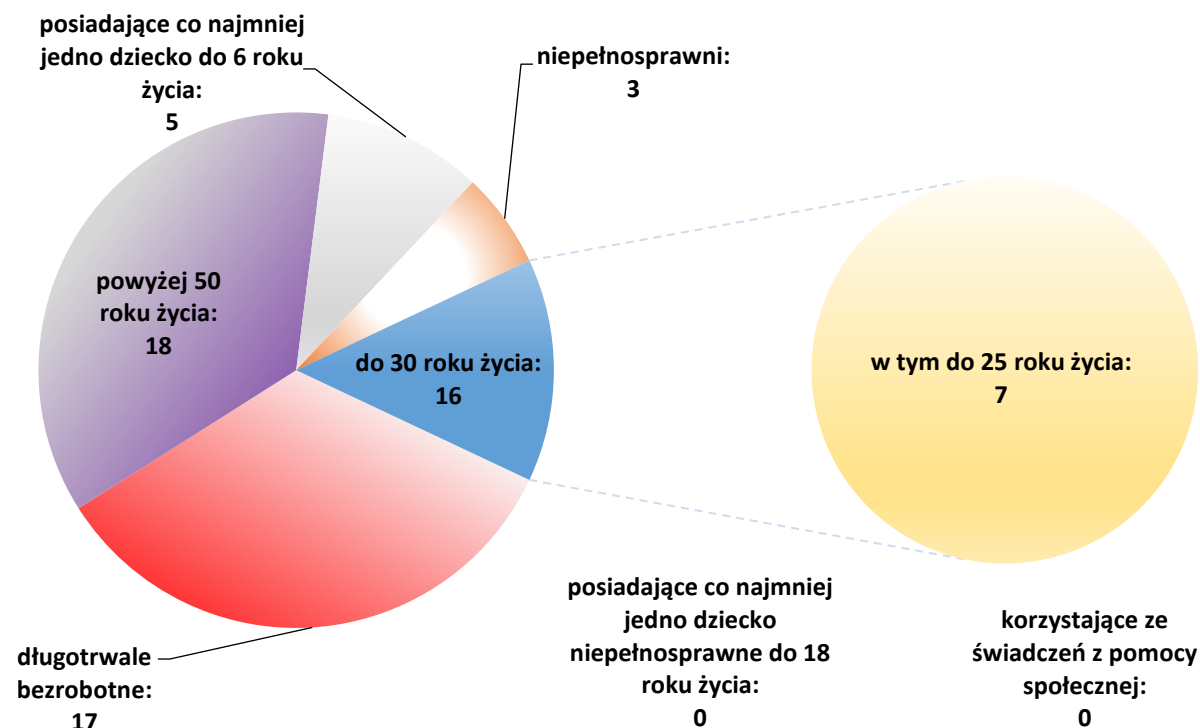
Tabela 2. Liczba osób bezrobotnych w poszczególnych kategoriach

Wybrane kategorie bezrobotnych	Liczba bezrobotnych w miesiącu sprawozdawczym
Ogółem	64
Zamieszkali na wsi	36
Cudzoziemcy/Uchodźcy	0/0
Bezrobotni posiadający prawo do zasiłku	7
zwolnieni z przyczyn dotyczących zakładu pracy	2

Z wykresu obok można zauważyć, że **więcej** osób rejestruje się ze wsi niż z miasta. W badanym okresie nie zarejestrował się żaden uchodźca/cudzoziemiec. Wśród bezrobotnych zarejestrowanych w urzędzie tylko **7** osób posiadało prawo do zasiłku dla bezrobotnych - co stanowi **10,9%** ogółu zaewidencjonowanych w badanym okresie. Natomiast liczba osób, które zostały zwolnione z przyczyn dotyczących zakładu pracy wynosi **2**.

W okresie sprawozdawczym liczba bezrobotnych będących w szczególnej sytuacji na rynku pracy wyniosła **51** osób, co stanowi **9,9%** ogółu bezrobotnych. Szczegółowe dane zawiera Wykres nr 3.

Wykres 3. Osoby w szczególnej sytuacji na rynku pracy



2. Aktywizacja zawodowa bezrobotnych

2.1. Wolne miejsca pracy i aktywizacji zawodowej / wyłączenia oraz skierowania do pracy / dodatki aktywizacyjne

W badanym okresie pracodawcy zgłosili do urzędu pracy **16** miejsc pracy / aktywizacji zawodowej.

Na koniec sierpnia 2024 r. wyłączono z ewidencji 69 osób bezrobotnych. Natomiast pracę podjęły 33 osoby (13 kobiet) - niesubsydiowaną / stałą i krótkookresową podjęło 28 osób (10 kobiet).

Dodatki aktywizacyjne zostały wypłacone 24 osobom bezrobotnym, w tym 11 kobietom.

2.2. Subsidiowane programy rynku pracy

Tabela 3. Struktura aktywizacji zawodowej bezrobotnych

Struktura aktywizacji zawodowej bezrobotnych	Liczba bezrobotnych w miesiącu sprawozdawczym
Prace interwencyjne	3
Roboty publiczne	1
Staże	0
Prace społecznie użyteczne	3
Bon na zasiedlenie	1

Wg stanu na dzień 31.08.2024 r. największym zainteresowaniem cieszyły się prace interwencyjne oraz prace społecznie użyteczne. Natomiast żadna osoba nie została skierowana do odbycia stażu. Szczegółowe dane zawiera obok Tabela nr 3.

2.3. Przyuczenia do zawodu i przekwalifikowania

W miesiącu sprawozdawczym nie skierowano bezrobotnych na szkolenie:

Lp.	Kierunki szkoleń	Liczba osób
-	-	-

2.4. Refundacja pracodawcy kosztów wyposażenia i doposażenia stanowiska pracy dla skierowanego bezrobotnego

W badanym okresie nie wypłacono refundacji na wyposażenie i doposażenie stanowiska pracy dla pracodawcy zatrudniającego osoby bezrobotne:

Lp.	Na jakie stanowisko	Liczba zakładów	Liczba stanowisk	Kwota /w zł/
-	-	-	-	-

2.5. Przyznanie bezrobotnemu dotacji na podjęcie własnej działalności gospodarczej

W sierpniu nie wypłacono dotacji na rozpoczęcie działalności gospodarczej.

Lp.	Rodzaj działalności	Liczba osób	Kwota /w zł/
-	-	-	-

SZCZEGÓLNE DANE O RYNKU PRACY W POWIECIE WĘGORZEWSKIM ZAWIERA SPRAWOZDANIE MPIPS-01 ZNAJDUJĄCE SIĘ NA STRONIE INTERNETOWEJ URZĘDU PRACY W WĘGORZEWIE.