



POWIATOWY URZĄD PRACY W WĘGORZEWIE

Dział Organizacyjno-Administracyjny

ul. gen. Józefa Bema 16 A, 11-600 Węgorzewo

Tel. 87 429 69 00

Fax. 87 429 69 01

e-mail: olwe@praca.gov.pl

www.wegorzewo.praca.gov.pl

MIESIĘCZNA INFORMACJA O RYNKU PRACY W POWIECIE WĘGORZEWSKIM



WRZESIEŃ 2024

1. Rynek Pracy we wrześniu 2024 roku

1.1. Stopa bezrobocia

Stopa bezrobocia w powiecie węgorzewskim na koniec **sierpnia 2024 r.** – według danych uzyskanych z Ministerstwa Rodziny, Pracy i Polityki Społecznej wynosiła **9,4%**.

Tabela 1. przedstawia spadek / wzrost stopy bezrobocia w stosunku do poprzedniego miesiąca.

Tabela 1. Stopa bezrobocia w porównaniu do poprzedniego miesiąca

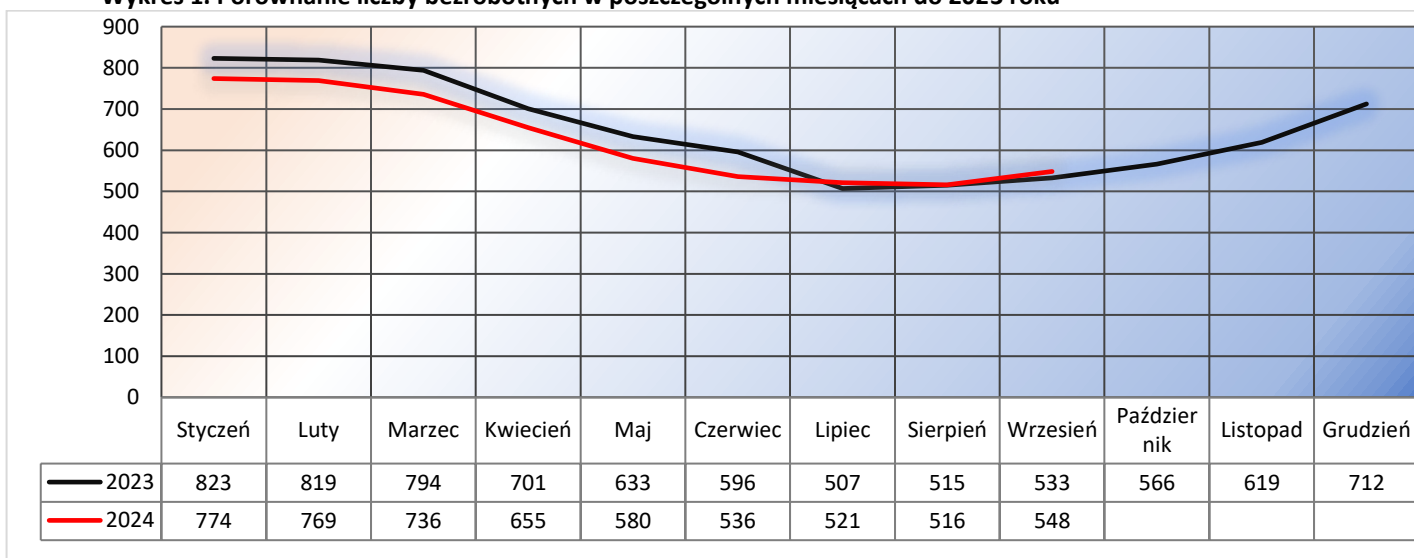
WYSZCZEGÓLNIENIE	STOPA BEZROBOCIA W %		- SPADEK / + WZROST
	Lipiec 2024 r.	Sierpień 2024 r.	
POLSKA	5,0	5,0	=
WOJEWÓDZTWO WARMIŃSKO – MAZURSKIE	7,6	7,7	+0,1
POWIAT WĘGORZEWSKI	9,4	9,4	=

1.2. Liczba osób bezrobotnych

Z końcem **września 2024 r.** w ewidencji Urzędu Pracy zarejestrowano **109** bezrobotnych (w tym **63** to kobiety).

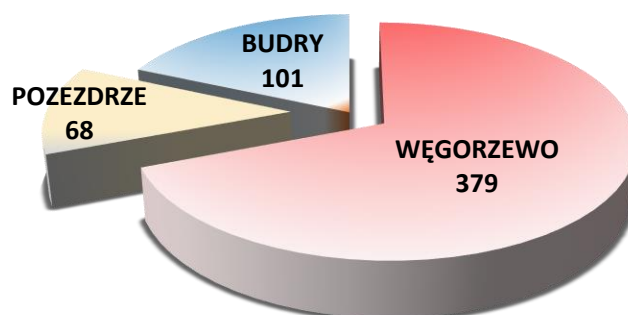
Liczba zarejestrowanych bezrobotnych zwiększyła się o **32** osoby w porównaniu do **sierpnia 2024 r.** i wynosiła **548**.

Wykres 1. Porównanie liczby bezrobotnych w poszczególnych miesiącach do 2023 roku



Liczba bezrobotnych w poszczególnych gminach powiatu na koniec okresu sprawozdawczego przedstawia się w sposób uwidoczniony na poniższym wykresie.

Wykres 2. Liczba osób bezrobotnych w poszczególnych gminach powiatu



1.3. Struktura bezrobocia

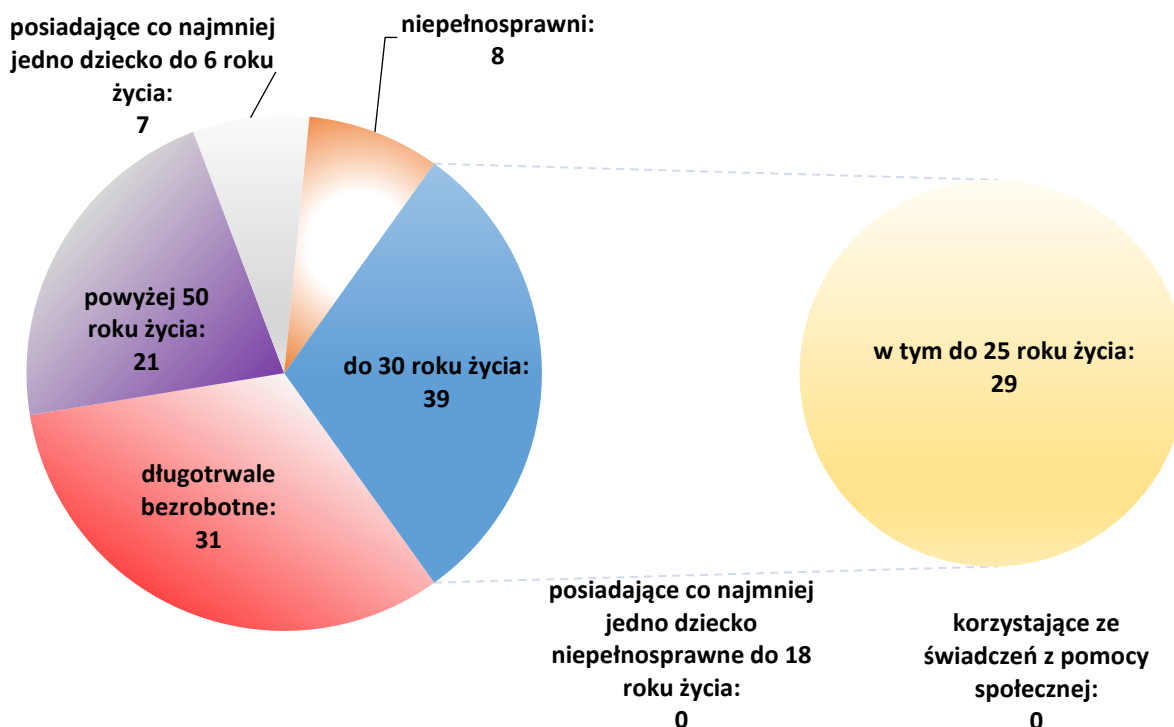
Tabela 2. Liczba osób bezrobotnych w poszczególnych kategoriach

Wybrane kategorie bezrobotnych	Liczba bezrobotnych w miesiącu sprawozdawczym
Ogółem	109
Zamieszkali na wsi	66
Cudzoziemcy/Uchodźcy	2/1
Bezrobotni posiadający prawo do zasiłku	21
zwolnieni z przyczyn dotyczących zakładu pracy	8

Z wykresu obok można zauważyć, że **więcej** osób rejestruje się ze wsi niż z miasta. W badanym okresie zarejestrowała się **1** kobieta ze statusem uchodźcy. Natomiast do ewidencji powróciło **2** cudzoziemców (2 kobiety). Wśród bezrobotnych zarejestrowanych w urzędzie **21** osób posiadało prawo do zasiłku dla bezrobotnych - co stanowi **19,3%** ogółu zaewidencjonowanych w badanym okresie. Natomiast liczba osób, które zostały zwolnione z przyczyn dotyczących zakładu pracy wynosi **8**.

W okresie sprawozdawczym liczba bezrobotnych będących w szczególnej sytuacji na rynku pracy wyniosła **95** osób, co stanowi **17,3%** ogółu bezrobotnych. Szczegółowe dane zawiera Wykres nr 3.

Wykres 3. Osoby w szczególnej sytuacji na rynku pracy



2. Aktywizacja zawodowa bezrobotnych

2.1. Wolne miejsca pracy i aktywizacji zawodowej / wyłączenia oraz skierowania do pracy / dodatki aktywizacyjne

W badanym okresie pracodawcy zgłosili do urzędu pracy **25** miejsc pracy / aktywizacji zawodowej.

Na koniec **września 2024 r.** wyłączono z ewidencji **77** osób bezrobotnych. Natomiast pracę podjęły **43** osoby (**26** kobiet) - niesubsydiowaną / stałą i krótkookresową podjęło **36** osób (**22** kobiety).

Dodatki aktywizacyjne zostały wypłacone **19** osobom bezrobotnym, w tym **7** kobietom.

2.2. Subsydiowane programy rynku pracy

Tabela 3. Struktura aktywizacji zawodowej bezrobotnych

Struktura aktywizacji zawodowej bezrobotnych	Liczba bezrobotnych w miesiącu sprawozdawczym
Prace interwencyjne	2
Roboty publiczne	5
Stáže	4
Prace społecznie użyteczne	5
Bon na zasiedlenie	0

Wg stanu na dzień **30.09.2024 r.** największym zainteresowaniem cieszyły się roboty publiczne oraz prace społecznie użyteczne. Natomiast żadna osoba nie otrzymała bonu na zasiedlenie. Szczegółowe dane zawiera obok Tabela nr 3.

2.3. Przyuczenia do zawodu i przekwalifikowania

W miesiącu sprawozdawczym nie skierowano bezrobotnych na szkolenie:

Lp.	Kierunki szkoleń	Liczba osób
-	-	-

2.4. Refundacja pracodawcy kosztów wyposażenia i doposażenia stanowiska pracy dla skierowanego bezrobotnego

W badanym okresie nie wypłacono refundacji na wyposażenie i doposażenie stanowiska pracy dla pracodawcy zatrudniającego osoby bezrobotne:

Lp.	Na jakie stanowisko	Liczba zakładów	Liczba stanowisk	Kwota /w zł/
-	-	-	-	-

2.5. Przyznanie bezrobotnemu dotacji na podjęcie własnej działalności gospodarczej

We **wrześniu** nie wypłacono dotacji na rozpoczęcie działalności gospodarczej.

Lp.	Rodzaj działalności	Liczba osób	Kwota /w zł/
-	-	-	-

SZCZEGÓLNE DANE O RYNKU PRACY W POWIECIE WĘGORZEWSKIM ZAWIERA SPRAWOZDANIE MPIPS-01 ZNAJDUJĄCE SIĘ NA STRONIE INTERNETOWEJ URZĘDU PRACY W WĘGORZEWIE.