



POWIATOWY URZĄD PRACY W WĘGORZEWIE

Dział Organizacyjno-Administracyjny

ul. gen. Józefa Bema 16 A, 11-600 Węgorzewo

Tel. 87 429 69 00

Fax. 87 429 69 01

e-mail: olwe@praca.gov.pl

www.wegorzewo.praca.gov.pl

MIESIĘCZNA INFORMACJA O RYNKU PRACY W POWIECIE WĘGORZEWSKIM



PAŹDZIERNIK 2024

1. Rynek Pracy w październiku 2024 roku

1.1. Stopa bezrobocia

Stopa bezrobocia w powiecie węgorzewskim na koniec **września 2024 r.** – według danych uzyskanych z Ministerstwa Rodziny, Pracy i Polityki Społecznej wynosiła **10,0%**.

Tabela 1. przedstawia spadek / wzrost stopy bezrobocia w stosunku do poprzedniego miesiąca.

Tabela 1. Stopa bezrobocia w porównaniu do poprzedniego miesiąca

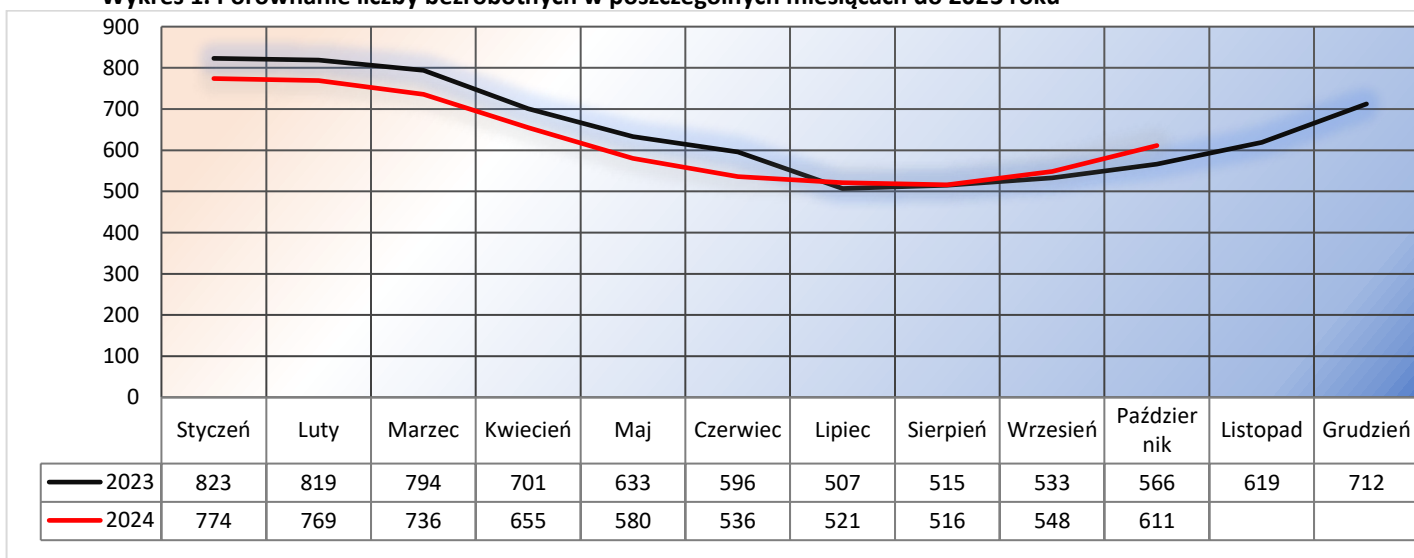
WYSZCZEGÓLNIENIE	STOPA BEZROBOCIA W %		- SPADEK / + WZROST
	Sierpień 2024 r.	Wrzesień 2024 r.	
POLSKA	5,0	5,0	=
WOJEWÓDZTWO WARMIŃSKO – MAZURSKIE	7,7	7,8	+0,1
POWIAT WĘGORZEWSKI	9,4	10,0	+0,6

1.2. Liczba osób bezrobotnych

Z końcem **października 2024 r.** w ewidencji Urzędu Pracy zarejestrowano **124** bezrobotnych (w tym **69** to kobiety).

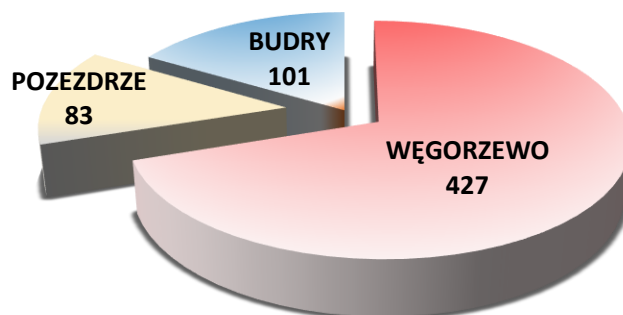
Liczba zarejestrowanych bezrobotnych zwiększyła się o **63** osoby w porównaniu do **września 2024 r.** i wynosiła **611**.

Wykres 1. Porównanie liczby bezrobotnych w poszczególnych miesiącach do 2023 roku



Liczba bezrobotnych w poszczególnych gminach powiatu na koniec okresu sprawozdawczego przedstawia się w sposób uwidoczniony na poniższym wykresie.

Wykres 2. Liczba osób bezrobotnych w poszczególnych gminach powiatu



1.3. Struktura bezrobocia

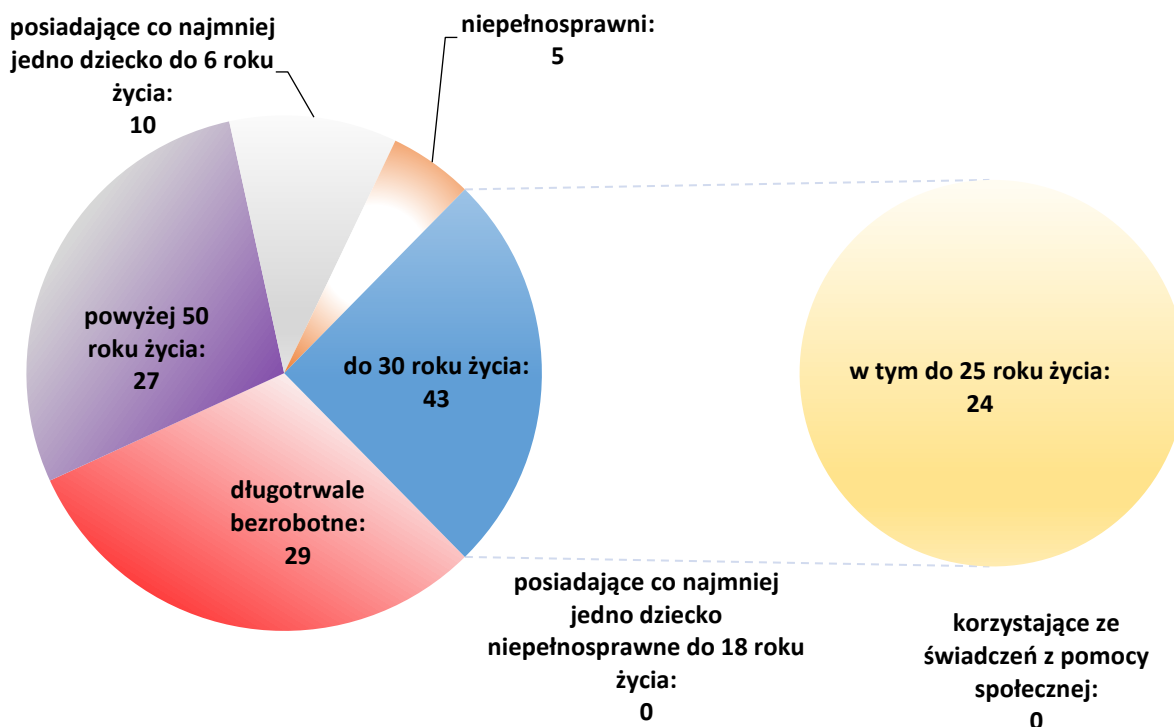
Tabela 2. Liczba osób bezrobotnych w poszczególnych kategoriach

Wybrane kategorie bezrobotnych	Liczba bezrobotnych w miesiącu sprawozdawczym
Ogółem	124
Zamieszkali na wsi	74
Cudzoziemcy/Uchodźcy	2/1
Bezrobotni posiadający prawo do zasiłku	39
zwolnieni z przyczyn dotyczących zakładu pracy	6

Z wykresu obok można zauważyć, że **więcej** osób rejestruje się ze wsi niż z miasta. W badanym okresie zarejestrowała się **1** kobieta ze statusem uchodźcy. Natomiast do ewidencji powróciło **2** cudzoziemców (2 kobiety). Wśród bezrobotnych zarejestrowanych w urzędzie **39** osób posiadało prawo do zasiłku dla bezrobotnych - co stanowi **31,5%** ogółu zaewidencjonowanych w badanym okresie. Natomiast liczba osób, które zostały zwolnione z przyczyn dotyczących zakładu pracy wynosi **6**.

W okresie sprawozdawczym liczba bezrobotnych będących w szczególnej sytuacji na rynku pracy wyniosła **100** osób, co stanowi **16,4%** ogółu bezrobotnych. Szczegółowe dane zawiera Wykres nr 3.

Wykres 3. Osoby w szczególnej sytuacji na rynku pracy



2. Aktywizacja zawodowa bezrobotnych

2.1. Wolne miejsca pracy i aktywizacji zawodowej / wyłączenia oraz skierowania do pracy / dodatki aktywizacyjne

W badanym okresie pracodawcy zgłosili do urzędu pracy **11** miejsc pracy / aktywizacji zawodowej.

Na koniec **października 2024 r.** wyłączono z ewidencji **61** osób bezrobotnych. Natomiast pracę podjęło **21** osób (**9** kobiet) - niesubsydiowaną / stałą i krótkookresową podjęło **15** osób (**4** kobiety).

Dodatki aktywizacyjne zostały wypłacone **21** osobom bezrobotnym, w tym **9** kobietom.

2.2. Subsidiowane programy rynku pracy

Tabela 3. Struktura aktywizacji zawodowej bezrobotnych

Struktura aktywizacji zawodowej bezrobotnych	Liczba bezrobotnych w miesiącu sprawozdawczym
Prace interwencyjne	4
Roboty publiczne	0
Staże	9
Prace społecznie użyteczne	3
Bon na zasiedlenie	0

Wg stanu na dzień **31.10.2024 r.** największym zainteresowaniem cieszyły się staże.

Nie realizowano umów dotyczących organizacji robót publicznych oraz bonów na zasiedlenie.

Szczegółowe dane zawiera obok Tabela nr 3.

2.3. Przyuczenia do zawodu i przekwalifikowania

W miesiącu sprawozdawczym nie skierowano bezrobotnych na szkolenie:

Lp.	Kierunki szkoleń	Liczba osób
-	-	-

2.4. Refundacja pracodawcy kosztów wyposażenia i doposażenia stanowiska pracy dla skierowanego bezrobotnego

W badanym okresie nie wypłacono refundacji na wyposażenie i doposażenie stanowiska pracy dla pracodawcy zatrudniającego osoby bezrobotne:

Lp.	Na jakie stanowisko	Liczba zakładów	Liczba stanowisk	Kwota /w zł/
-	-	-	-	-

2.5. Przyznanie bezrobotnemu dotacji na podjęcie własnej działalności gospodarczej

W **październiku** wypłacono 1 dotację na rozpoczęcie działalności gospodarczej.

Wydatkowanie środków w ramach Rezerwy Funduszu Pracy przedstawia poniższa tabela.

Lp.	Rodzaj działalności	Liczba osób	Kwota /w zł/
1.	Sprzedaż detaliczna prowadzona w niewyspecjalizowanych sklepach z przewagą żywności, napojów i wyrobów tytoniowych.	1	43 000,00

SZCZEGÓŁOWE DANE O RYNKU PRACY W POWIECIE WĘGORZEWSKIM ZAWIERA SPRAWOZDANIE MPIPS-01 ZNAJDUJĄCE SIĘ NA STRONIE INTERNETOWEJ URZĘDU PRACY W WĘGORZEWIE.