



POWIATOWY URZĄD PRACY W WĘGORZEWIE

Dział Organizacyjno-Administracyjny

ul. gen. Józefa Bema 16 A, 11-600 Węgorzewo

Tel. 87 429 69 00

Fax. 87 429 69 01

e-mail: olwe@praca.gov.pl

www.wegorzewo.praca.gov.pl

MIESIĘCZNA INFORMACJA O RYNKU PRACY W POWIECIE WĘGORZEWSKIM



LISTOPAD 2024

1. Rynek Pracy w listopadzie 2024 roku

1.1. Stopa bezrobocia

Stopa bezrobocia w powiecie węgorzewskim na koniec **października 2024 r.** – według danych uzyskanych z Ministerstwa Rodziny, Pracy i Polityki Społecznej wynosiła **11,0%**. Tabela 1. przedstawia spadek / wzrost stopy bezrobocia w stosunku do poprzedniego miesiąca.

Tabela 1. Stopa bezrobocia w porównaniu do poprzedniego miesiąca

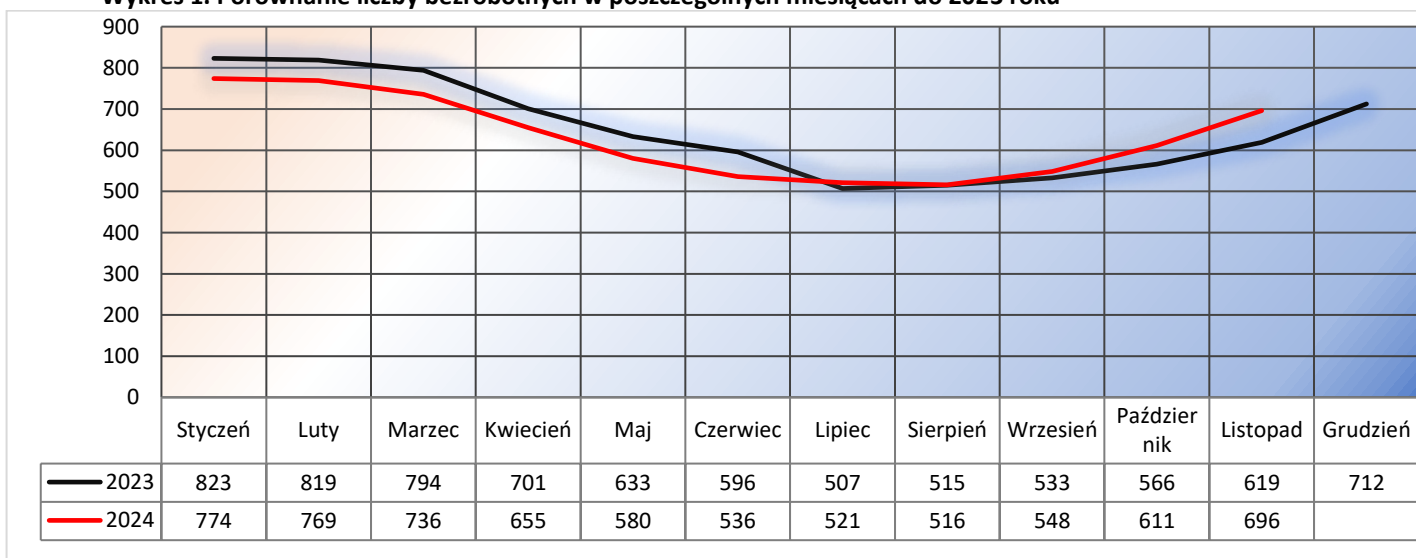
WYSZCZEGÓLNIENIE	STOPA BEZROBOCIA W %		- SPADEK / + WZROST
	Wrzesień 2024 r.	Październik 2024 r.	
POLSKA	5,0	4,9	-0,1
WOJEWÓDZTWO WARMIŃSKO – MAZURSKIE	7,8	7,9	+0,1
POWIAT WĘGORZEWSKI	10,0	11,0	+1,0

1.2. Liczba osób bezrobotnych

Z końcem **listopada 2024 r.** w ewidencji Urzędu Pracy zarejestrowano **132** bezrobotnych (w tym **62** to kobiety).

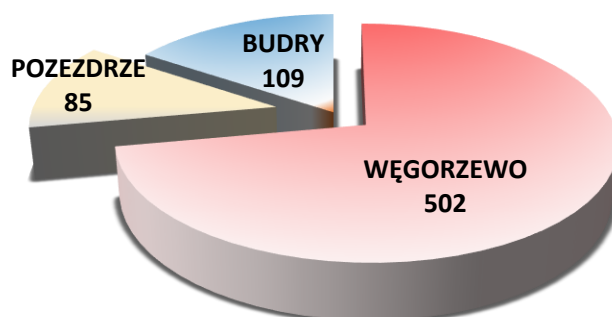
Liczba zarejestrowanych bezrobotnych zwiększyła się o **85** osób w porównaniu do **października 2024 r.** i wynosiła **696**.

Wykres 1. Porównanie liczby bezrobotnych w poszczególnych miesiącach do 2023 roku



Liczba bezrobotnych w poszczególnych gminach powiatu na koniec okresu sprawozdawczego przedstawia się w sposób uwidoczniony na poniższym wykresie.

Wykres 2. Liczba osób bezrobotnych w poszczególnych gminach powiatu



1.3. Struktura bezrobocia

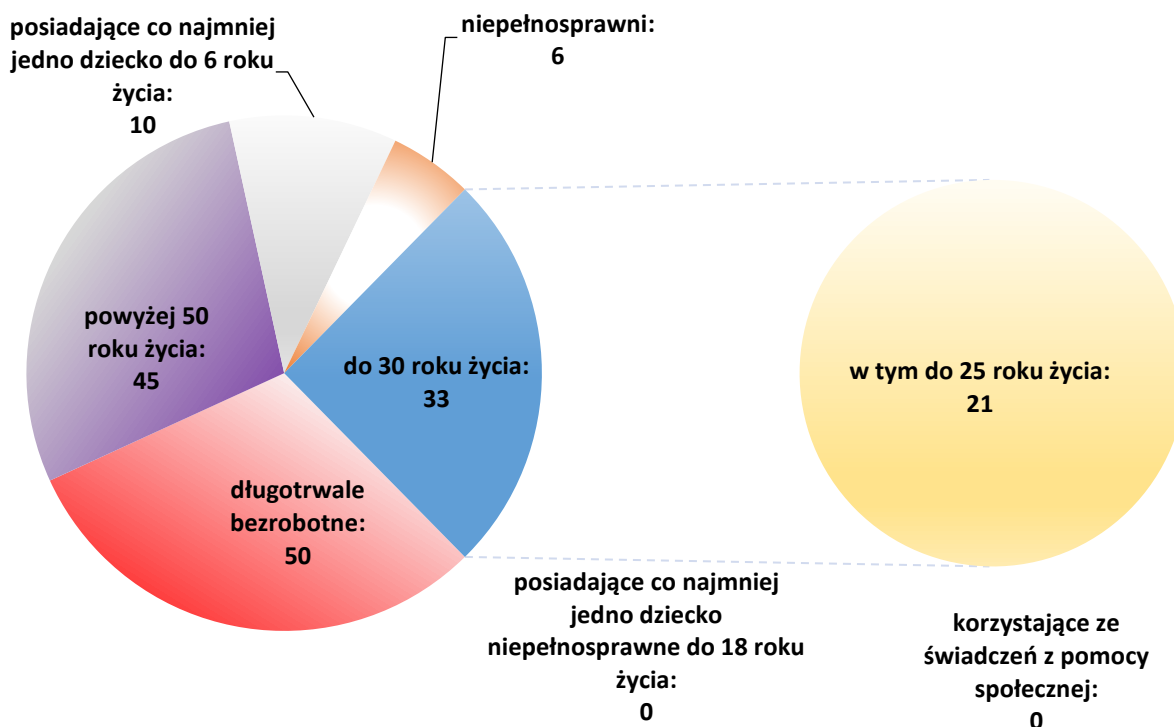
Tabela 2. Liczba osób bezrobotnych w poszczególnych kategoriach

Wybrane kategorie bezrobotnych	Liczba bezrobotnych w miesiącu sprawozdawczym
Ogółem	132
Zamieszkali na wsi	81
Cudzoziemcy/Uchodźcy	0/0
Bezrobotni posiadający prawo do zasiłku	38
zwolnieni z przyczyn dotyczących zakładu pracy	5

Z wykresu obok można zauważyć, że **więcej** osób rejestruje się ze wsi niż z miasta. W badanym okresie nie zarejestrowała się żadna osoba ze statusem uchodźcy. Do ewidencji nie powrócili również cudzoziemcy. Wśród bezrobotnych zarejestrowanych w urzędzie **38** osób posiadało prawo do zasiłku dla bezrobotnych - co stanowi **28,8%** ogółu zaewidencjonowanych w badanym okresie. Natomiast liczba osób, które zostały zwolnione z przyczyn dotyczących zakładu pracy wynosi **5**.

W okresie sprawozdawczym liczba bezrobotnych będących w szczególnej sytuacji na rynku pracy wyniosła **113** osób, co stanowi **16,2%** ogółu bezrobotnych. Szczegółowe dane zawiera Wykres nr 3.

Wykres 3. Osoby w szczególnej sytuacji na rynku pracy



2. Aktywizacja zawodowa bezrobotnych

2.1. Wolne miejsca pracy i aktywizacji zawodowej / wyłączenia oraz skierowania do pracy / dodatki aktywizacyjne

W badanym okresie pracodawcy zgłosili do urzędu pracy **16** miejsc pracy / aktywizacji zawodowej.

Na koniec **listopada 2024 r.** wyłączono z ewidencji **47** osób bezrobotnych. Natomiast pracę podjęło **20** osób (**10** kobiet) - niesubsydiowaną / stałą i krótkookresową podjęło **18** osób (**8** kobiet).

Dodatki aktywizacyjne zostały wypłacone **15** osobom bezrobotnym, w tym **7** kobietom.

2.2. Subsydiowane programy rynku pracy

Tabela 3. Struktura aktywizacji zawodowej bezrobotnych

Struktura aktywizacji zawodowej bezrobotnych	Liczba bezrobotnych w miesiącu sprawozdawczym
Prace interwencyjne	1
Roboty publiczne	0
Stáže	1
Prace społecznie użyteczne	1
Bon na zasiedlenie	0

Wg stanu na dzień **30.11.2024 r.** w miesiącu sprawozdawczym realizowano po jednej nowej umowie w ramach prac interwencyjnych, stażu oraz prac społecznie - użytecznych. Nie realizowano umów dotyczących organizacji robót publicznych oraz bonów na zasiedlenie. Szczegółowe dane zawiera obok Tabela nr 3.

2.3. Przyuczenia do zawodu i przekwalifikowania

W miesiącu sprawozdawczym nie skierowano bezrobotnych na szkolenie:

Lp.	Kierunki szkoleń	Liczba osób
-	-	-

2.4. Refundacja pracodawcy kosztów wyposażenia i doposażenia stanowiska pracy dla skierowanego bezrobotnego

W badanym okresie nie wypłacono refundacji na wyposażenie i doposażenie stanowiska pracy dla pracodawcy zatrudniającego osoby bezrobotne:

Lp.	Na jakie stanowisko	Liczba zakładów	Liczba stanowisk	Kwota /w zł/
-	-	-	-	-

2.5. Przyznanie bezrobotnemu dotacji na podjęcie własnej działalności gospodarczej

W **listopadzie** wypłacono **1** dotację na rozpoczęcie działalności gospodarczej. Wydatkowanie środków w ramach Rezerwy Funduszu Pracy przedstawia poniższa tabela.

Lp.	Rodzaj działalności	Liczba osób	Kwota /w zł/
1.	Sprzedaż detaliczna kwiatów, roślin, nasion, nawozów, żywych zwierząt domowych, karmy dla zwierząt domowych prowadzona w wyspecjalizowanych sklepach.	1	43 027,73

SZCZEGÓLNE DANE O RYNKU PRACY W POWIECIE WĘGORZEWSKIM ZAWIERA SPRAWOZDANIE MPIPS-01 ZNAJDUJĄCE SIĘ NA STRONIE INTERNETOWEJ URZĘDU PRACY W WĘGORZEWIE.