



POWIATOWY URZĄD PRACY W WĘGORZEWIE

Dział Organizacyjno-Administracyjny

ul. gen. Józefa Bema 16 A, 11-600 Węgorzewo

Tel. 87 429 69 00

Fax. 87 429 69 01

e-mail: olwe@praca.gov.pl

www.wegorzewo.praca.gov.pl

MIESIĘCZNA INFORMACJA O RYNKU PRACY W POWIECIE WĘGORZEWSKIM



GRUDZIEŃ 2024

1. Rynek Pracy w grudniu 2024 roku

1.1. Stopa bezrobocia

Stopa bezrobocia w powiecie węgorzewskim na koniec **listopada 2024 r.** – według danych uzyskanych z Ministerstwa Rodziny, Pracy i Polityki Społecznej wynosiła **12,3%**.

Tabela 1. przedstawia spadek / wzrost stopy bezrobocia w stosunku do poprzedniego miesiąca.

Tabela 1. Stopa bezrobocia w porównaniu do poprzedniego miesiąca

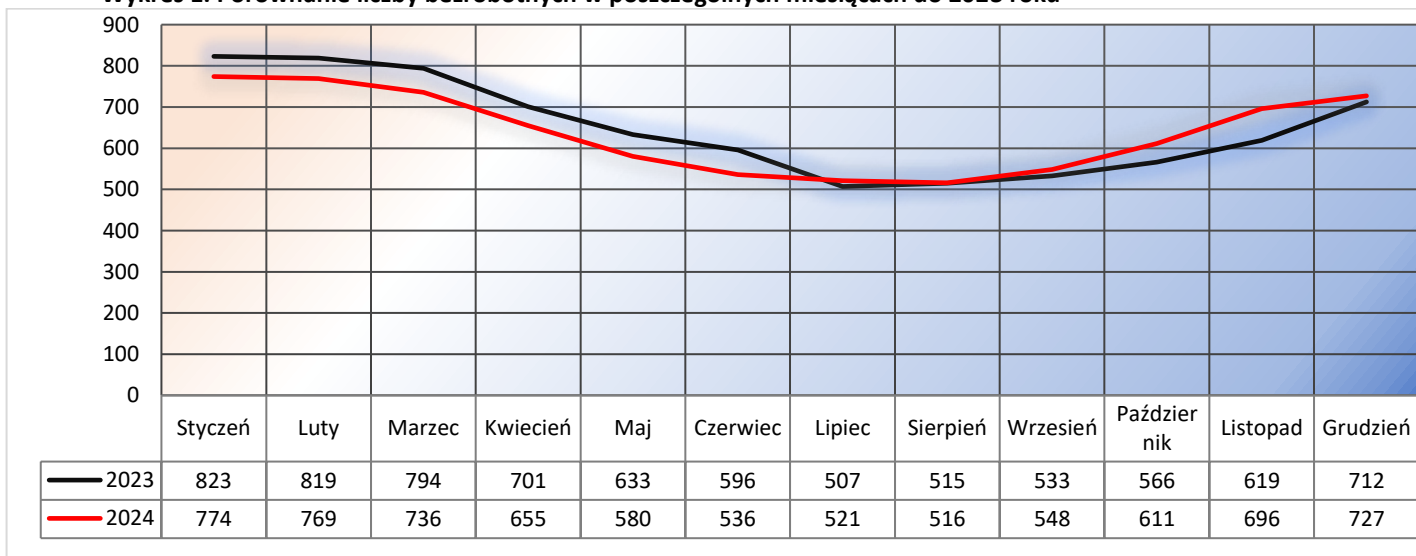
WYSZCZEGÓLNIENIE	STOPA BEZROBOCIA W %		- SPADEK / + WZROST
	Październik 2024 r.	Listopad 2024 r.	
POLSKA	4,9	5,0	+0,1
WOJEWÓDZTWO WARMIŃSKO – MAZURSKIE	7,9	8,0	+0,1
POWIAT WĘGORZEWSKI	11,0	12,3	+1,3

1.2. Liczba osób bezrobotnych

Z końcem **grudnia 2024 r.** w ewidencji Urzędu Pracy zarejestrowano **93** bezrobotnych (w tym **40** to kobiety).

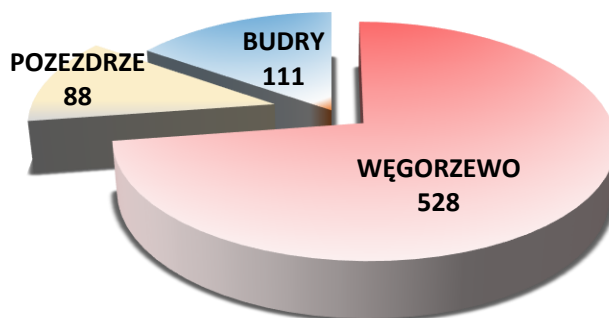
Liczba zarejestrowanych bezrobotnych zwiększyła się o **31** osób w porównaniu do **listopada 2024 r.** i wynosiła **727**.

Wykres 1. Porównanie liczby bezrobotnych w poszczególnych miesiącach do 2023 roku



Liczba bezrobotnych w poszczególnych gminach powiatu na koniec okresu sprawozdawczego przedstawia się w sposób uwidoczniony na poniższym wykresie.

Wykres 2. Liczba osób bezrobotnych w poszczególnych gminach powiatu



1.3. Struktura bezrobocia

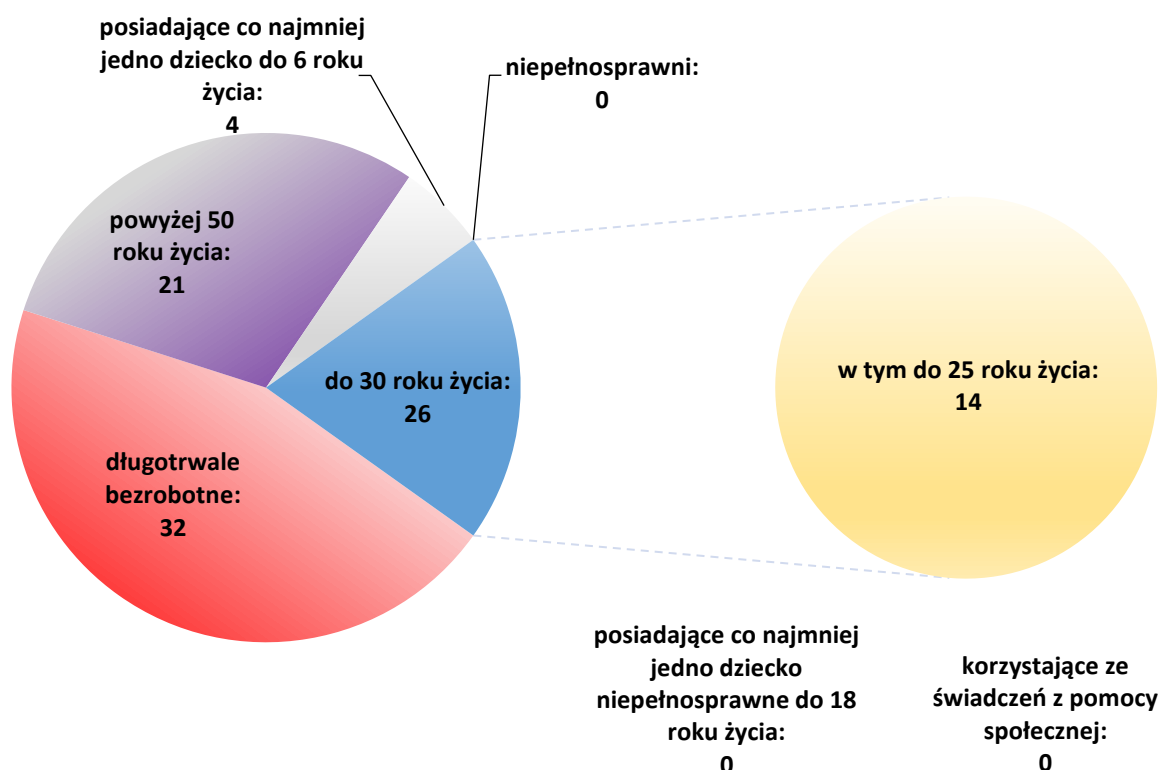
Tabela 2. Liczba osób bezrobotnych w poszczególnych kategoriach

Wybrane kategorie bezrobotnych	Liczba bezrobotnych w miesiącu sprawozdawczym
Ogółem	93
Zamieszkali na wsi	55
Cudzoziemcy/Uchodźcy	1/2
Bezrobotni posiadający prawo do zasiłku	31
zwolnieni z przyczyn dotyczących zakładu pracy	12

Z wykresu obok można zauważyć, że **więcej** osób rejestruje się ze wsi niż z miasta. W badanym okresie do ewidencji powrócił **1** cudzoziemiec (mężczyzna) oraz **2** kobiety ze statusem uchodźcy. Wśród bezrobotnych zarejestrowanych w urzędzie **31** osób posiadało prawo do zasiłku dla bezrobotnych - co stanowi **33,3%** ogółu zaewidencjonowanych w badanym okresie. Natomiast liczba osób, które zostały zwolnione z przyczyn dotyczących zakładu pracy wynosi **12**.

W okresie sprawozdawczym liczba bezrobotnych będących w szczególnej sytuacji na rynku pracy wyniosła **79** osób, co stanowi **10,9%** ogółu bezrobotnych. Szczegółowe dane zawiera Wykres nr 3.

Wykres 3. Osoby w szczególnej sytuacji na rynku pracy



2. Aktywizacja zawodowa bezrobotnych

2.1. Wolne miejsca pracy i aktywizacji zawodowej / wyłączenia oraz skierowania do pracy / dodatki aktywizacyjne

W badanym okresie pracodawcy zgłosili do urzędu pracy **2** miejsca pracy / aktywizacji zawodowej.

Na koniec **grudnia 2024 r.** wyłączono z ewidencji **62** osoby bezrobotne. Natomiast pracę podjęły 32 osoby (**21** kobiet) - niesubsydiowaną / stałą i krótkookresową podjęło **28** osób (**18** kobiet).

Dodatki aktywizacyjne zostały wypłacone **12** osobom bezrobotnym, w tym **4** kobietom.

2.2. Subsidiowane programy rynku pracy

Tabela 3. Struktura aktywizacji zawodowej bezrobotnych

Struktura aktywizacji zawodowej bezrobotnych	Liczba bezrobotnych w miesiącu sprawozdawczym
Prace interwencyjne	0
Roboty publiczne	0
Staże	1
Prace społecznie użyteczne	0
Bon na zasiedlenie	1

Wg stanu na dzień **31.12.2024 r.**

realizowano po jednej umowie w ramach stażu i bonu na zasiedlenie. Nie realizowano umów dotyczących organizacji robót publicznych, prac interwencyjnych oraz prac społecznie – użytecznych.

Szczegółowe dane zawiera obok Tabela nr 3.

2.3. Przyuczenia do zawodu i przekwalifikowania

W miesiącu sprawozdawczym nie skierowano bezrobotnych na szkolenie:

Lp.	Kierunki szkoleń	Liczba osób
-	-	-

2.4. Refundacja pracodawcy kosztów wyposażenia i doposażenia stanowiska pracy

W badanym okresie wypłacono następujące refundacje na wyposażenie i doposażenie stanowiska pracy w ramach środków Funduszu Pracy (2 stanowiska) oraz Rezerwy Funduszu Pracy (1 stanowisko):

Lp.	Na jakie stanowisko	Liczba zakładów	Liczba stanowisk	Kwota /w zł/
1.	Ślusarz	1	1	43 454,77
2.	Kelner	1	1	43 986,18
3.	Sprzedawca	1	1	43 996,00

2.5. Przyznanie bezrobotnemu dotacji na podjęcie własnej działalności gospodarczej

W **grudniu** nie wypłacono żadnej dotacji na rozpoczęcie działalności gospodarczej:

Lp.	Rodzaj działalności	Liczba osób	Kwota /w zł/
-	-	-	-

SZCZEGÓLWE DANE O RYNKU PRACY W POWIECIE WĘGORZEWSKIM ZAWIERA SPRAWOZDANIE MPIPS-01 ZNAJDUJĄCE SIĘ NA STRONIE INTERNETOWEJ URZĘDU PRACY W WĘGORZEWIE.