



## POWIATOWY URZĄD PRACY

11-600 Węgorzewo, ul. Generała Józefa Bema 16A

Tel. 87 4296900

Fax. 87 4296901

E-mail: [olwe@praca.gov.pl](mailto:olwe@praca.gov.pl)

[www.pup-wegorzewo.pl](http://www.pup-wegorzewo.pl)

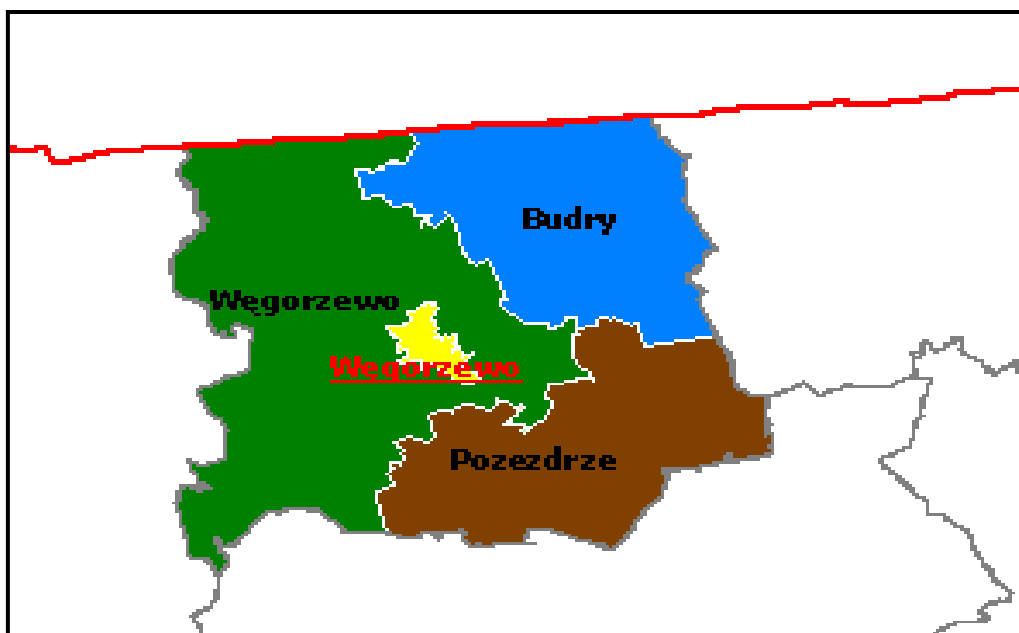
### MIESIĘCZNA INFORMACJA

*o stanie bezrobocia*

*i działaniach PUP*

*w celu łagodzenia jego skutków*

## STYCZEŃ 2016



Sporządził: Zdzisław Cukrowski

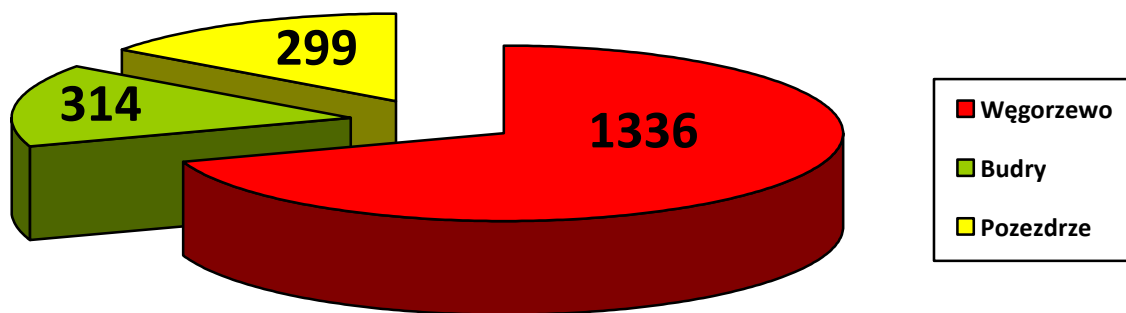
## 1. Rynek Pracy w styczniu 2016 roku

### 1.1 Poziom i dynamika bezrobocia.

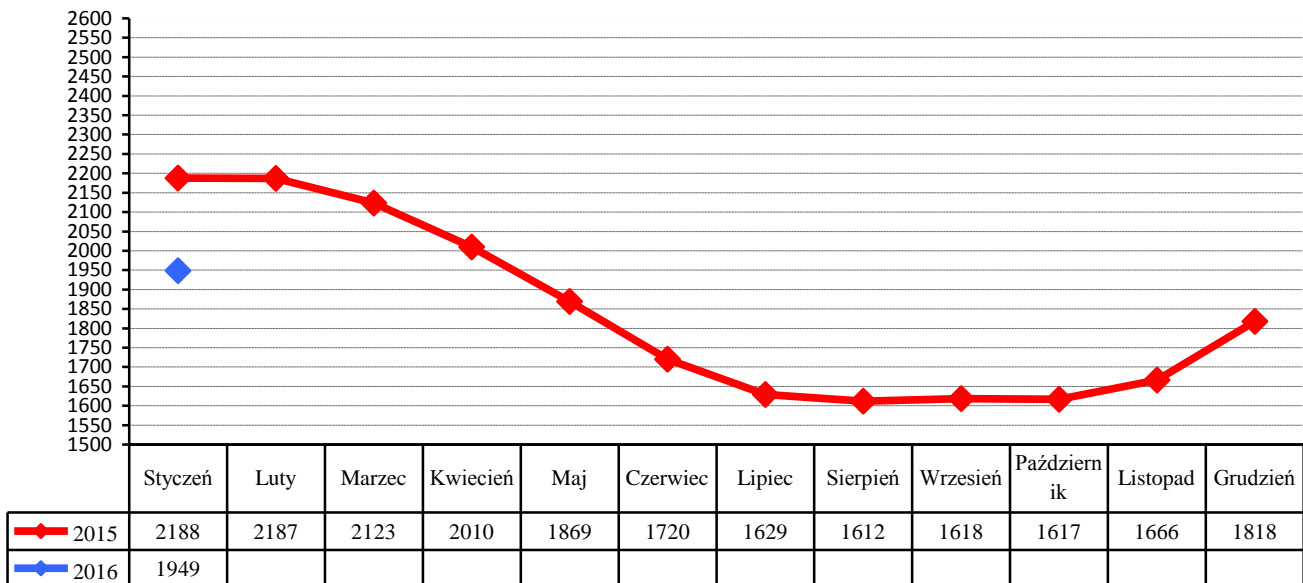
Liczba bezrobotnych będących w ewidencji Urzędu Pracy na koniec stycznia 2016 roku wynosiła **1949** i była wyższa od liczby bezrobotnych zarejestrowanych w końcu poprzedniego miesiąca o **131** osób.

Stopa bezrobocia w powiecie węgorzewskim na koniec grudnia 2015 r. - według danych uzyskanych z Ministerstwa Pracy i Polityki Społecznej wynosiła **24,6%** - i była wyższa od stopy za listopad 2015 o **1,6%** (województwo warmińsko-mazurskie – **16,3%**. kraj – **9,8%**)

Liczba bezrobotnych w poszczególnych gminach powiatu na koniec okresu sprawozdawczego przedstawia się w sposób uwidoczniony na poniższym wykresie:



Porównanie liczby bezrobotnych w poszczególnych miesiącach do roku 2015



W styczniu zarejestrowano **262** nowych bezrobotnych (**116 kobiet**). Wśród nowo wpisanych do ewidencji - **14** osób zaewidencjonowano po raz pierwszy, a **248** bezrobotnych rejestrowało się po raz kolejny.

Z nowo wpisanych do ewidencji wyszczególnić można rejestrację po:

- działalności gospodarczej – 5
- pracy za granicą – 4
- pracy dłuższej niż 1 rok – 42
- pracy krótkotrwałej, sezonowej – 52
- niestawieniu w wyznaczonym terminie – 57
- bezrobotna młodzież – 12
- aktywnych formach – 10
- zwolnieni z aresztu – 4
- po zasiłku z opieki społecznej – 1
- cudzoziemcy – 0
- po wojsku - 9

Na koniec miesiąca liczba zarejestrowanych bezrobotnych zamieszkałych na wsi wynosiła **1181**. Stanowili oni **60,6%** ogółu zarejestrowanych. Z tej liczby **616** to bezrobotne kobiety, które stanowiły **52,1%** zarejestrowanych bezrobotnych zamieszkałych na wsi.

Napływ i odpływ z bezrobocia w powiecie, w poszczególnych miesiącach w odniesieniu do grudnia 2015 roku.

Miesiąc	Bezrobotni w ewidencji na koniec m-ca	Nowa rejestracja	Wylączeni z ewidencji	Z tego			
				Podjęcia Pracy	W tym		Inne Powody
					Prace Interwencyjne	Roboty publiczne	
<b>Grudzień 2015</b>	<b>1818</b>	<b>323</b>	<b>171</b>	<b>99</b>	<b>2</b>	<b>0</b>	<b>72</b>
Styczeń 2016	1949	262	131	57	6	0	74
Luty 2016							
Marzec 2016							
Kwiecień 2016							
Maj 2016							
Czerwiec 2016							
Lipiec 2016							
Sierpień 2016							
Wrzesień 2016							
Październik 2016							
Listopad 2016							
<b>Grudzień 2016</b>							

## 1.2. Bezrobotni nie posiadający prawa do pobierania zasiłku

Wśród bezrobotnych zarejestrowanych w urzędzie - **1602** osoby nie posiadały prawa do pobierania zasiłku - co stanowi **82,2%** ogółu zaewidencjonowanych w badanym okresie.

Spośród nowo zarejestrowanych bezrobotnych, **205** osób tj. **78,2%** nie posiadało prawa do pobierania zasiłku.

## 1.3. Struktura bezrobocia

### 1.3.1. Kobiety

W styczniu zarejestrowano **116** kobiet - to **44,3%** nowo zarejestrowanych bezrobotnych.

Na koniec miesiąca w ewidencji osób bezrobotnych przebywały **1002** kobiety - co stanowiło **51,4%** ogółu zarejestrowanych.

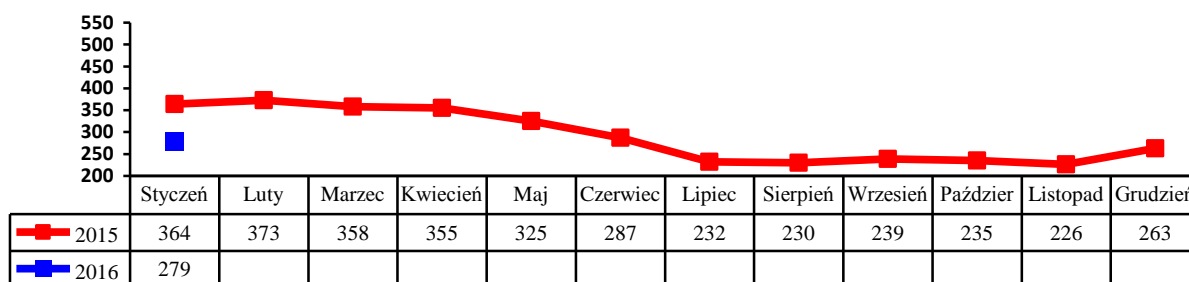
### 1.3.2. Zwolnienia grupowe, zwolnienia z przyczyn dotyczących zakładu pracy.

W badanym okresie zarejestrowano **10** osób zwolnionych z przyczyn dotyczących zakładu pracy. Na koniec miesiąca w ewidencji PUP figurowało **90** osób (w tym **40** kobiet) zwolnionych z przyczyn dotyczących zakładu pracy.

### 1.3.3. Bezrobotni w przedziale wiekowym 18-25 lat.

W tej grupie wiekowej zarejestrowano **50** osób (**26** kobiet). Wyłączono z ewidencji **29** osób (**10** kobiet) (w tym **12** osób z powodu podjęcia zatrudnienia).

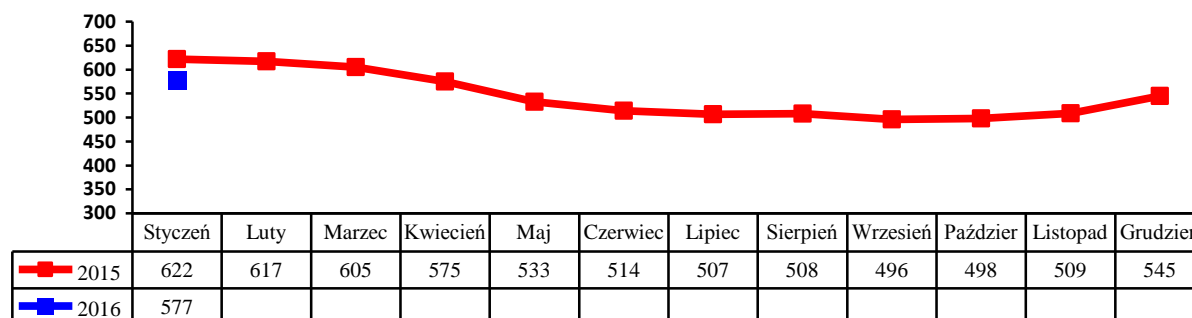
Na koniec miesiąca w ewidencji figurowało **279** osób (**156** kobiet).



### 1.3.4. Bezrobotni powyżej 50 roku życia

W tej grupie zarejestrowano **60** osób (**23** kobiety). Wyłączono z ewidencji **28** osób (**6** kobiet) (w tym **9** osób podjęło zatrudnienie).

Na koniec miesiąca w ewidencji przebywało **577** osób, które stanowiły **29,6%** ogółu zarejestrowanych bezrobotnych, w tym **228** kobiet. Napływ bezrobotnych w tej grupie wiekowej obrazuje poniższy wykres.

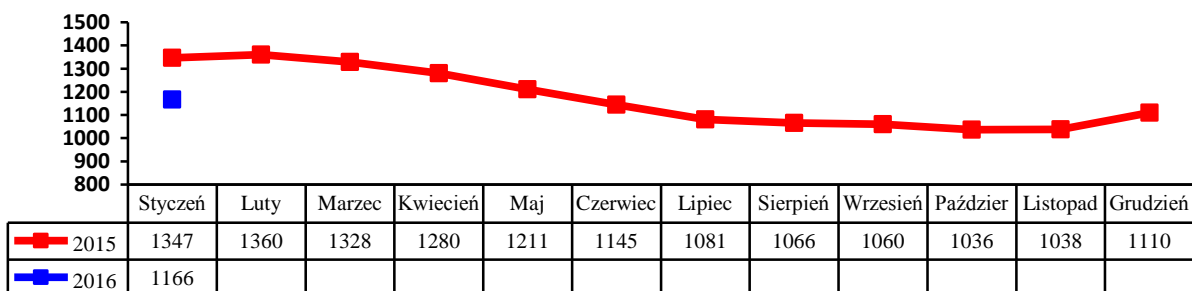


### 1.3.5. Długotrwale bezrobotni.

W tej grupie zarejestrowano **126** osób, w tym **55** kobiet.

Stan na koniec miesiąca to **1166**. Stanowili oni **59,8%** ogółu bezrobotnych, w tym **642** kobiety. Pracę podjęło **25** osób (**8** kobiet).

Wyłączono z ewidencji **70** osób (**30** kobiet). Napływ w tej grupie bezrobotnych przedstawia poniższy wykres.



## 2. Aktywizacja zawodowa bezrobotnych

### 2.1. Oferty pracy

W badanym okresie do urzędu pracy wpłynęło **30** ofert pracy i miejsc aktywizacji zawodowej. Z zakładów należących do sektora publicznego zgłoszono **13** wolnych miejsc pracy.

Na koniec miesiąca sprawozdawczego urząd dysponował **11** ofertami pracy.

### 2.2. Skierowania do pracy stałej i krótkookresowej

W styczniu pracę podjęło **57** osób (**23** kobiety) - niesubsydiowaną / stałą i krótkookresową/ podjęło **50** osób (**20** kobiet).

### 2.3. Prace interwencyjne

W badanym miesiącu zatrudniono **6** bezrobotnych w ramach prac interwencyjnych.

### 2.4. Roboty publiczne

W styczniu nie zatrudniono bezrobotnych w ramach robót publicznych.

### 2.5. Przyuczenia do zawodu i przekwalifikowania

W miesiącu sprawozdawczym nie kierowano bezrobotnych na szkolenie:

Kierunki szkoleń	Liczba osób

### 2.6. Refundacja pracodawcy kosztów wyposażenia i doposażenia stanowiska pracy dla skierowanego bezrobotnego.

W badanym okresie nie wypłacono refundacji na wyposażenie i doposażenie stanowiska pracy dla pracodawcy zatrudniającego osoby bezrobotne:

Lp.	Na jakie stanowisko	Liczba zakładów	Liczba stanowisk	Kwota /w zł/ -
1	Uzupełnienie	1	1	

## 2.7. Przyznanie bezrobotnemu dotacji na podjęcie własnej działalności gospodarczej.

W styczniu nie wypłacono dotacji na rozpoczęcie działalności gospodarczej. Wydatkowanie środków tej formy pomocy z Funduszu Pracy przedstawia poniższa tabela

Rodzaj działalności	Liczba osób	Kwota

## 2.8. Staże.

W styczniu skierowano 1 bezrobotnego na staż w ramach uzupełnienia.

## 2.9. Stypendia na kontynuowanie nauki w szkole ponadpodstawowej, ponadgimnazjalnej albo w szkole wyższej w systemie wieczorowym lub zaocznym.

L.p	Rodzaj szkoły	Ilość osób
	----	----

## 2.10. Dodatki aktywizacyjne

Dodatki aktywizacyjne wypłacano 22 osobom bezrobotnym, w tym 11 kobietom.

## 2.11. Indywidualny plan działania.

W okresie sprawozdawczym Indywidualny Plan Działania przygotowano dla 179 osób bezrobotnych.

## 2.12. Prace społecznie - użyteczne.

W styczniu nie kierowano bezrobotnych do wykonywania prac społecznie – użytecznych.

## 3. Inne działania Powiatowego Urzędu Pracy w Węgorzewie.

Pośrednicy pracy odwiedzali 6 pracodawców, nie pozyskując nowych miejsc pracy.

**Znaczących zmian na lokalnym rynku pracy nie odnotowano.**