



## POWIATOWY URZĄD PRACY

11-600 Węgorzewo, ul. Generała Józefa Bema 16A

Tel. 87 4296900

Fax. 87 4296901

E-mail: [olwe@praca.gov.pl](mailto:olwe@praca.gov.pl)

[www.pup-wegorzewo.pl](http://www.pup-wegorzewo.pl)

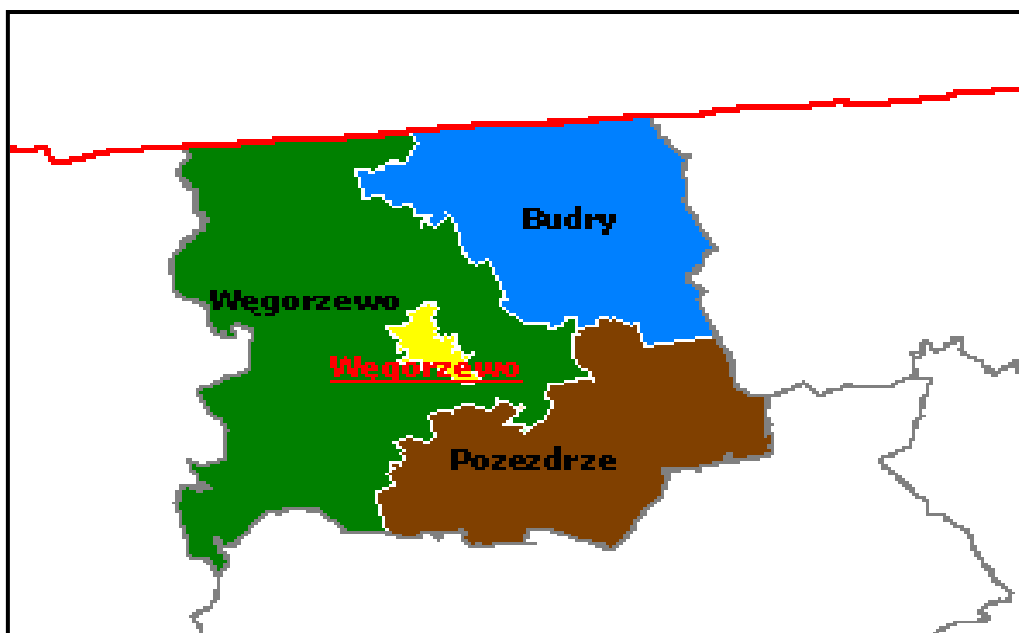
### **MIESIĘCZNA INFORMACJA**

*o stanie bezrobocia*

*i działaniach PUP*

*w celu łagodzenia jego skutków*

## LUTY 2016



Sporządził: Zdzisław Cukrowski


## 1. Rynek Pracy w lutym 2016 roku

### 1.1 Poziom i dynamika bezrobocia.

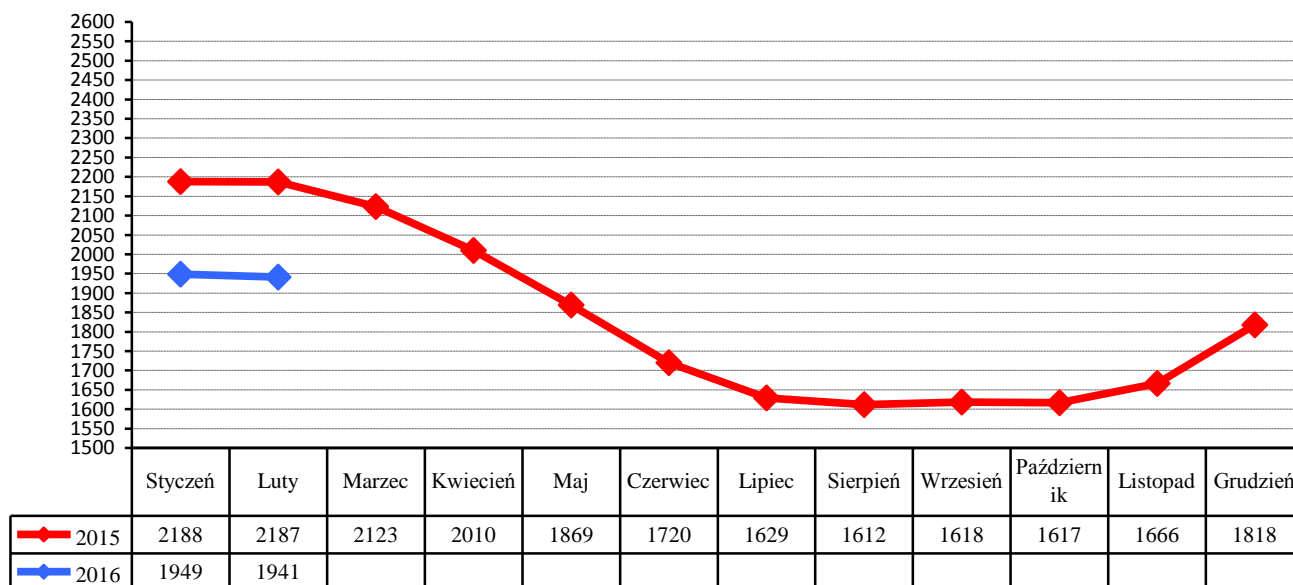
Liczba bezrobotnych będących w ewidencji Urzędu Pracy na koniec lutego 2016 roku wynosiła **1941** i była niższa od liczby bezrobotnych zarejestrowanych w końcu poprzedniego miesiąca o **8** osób.

Stopa bezrobocia w powiecie węgorzewskim na koniec stycznia 2016 r. - według danych uzyskanych z Ministerstwa Pracy i Polityki Społecznej wynosiła **25,9%** - i była wyższa od stopy za grudzień 2015 o **1,3%** (województwo warmińsko-mazurskie – **17%**. kraj – **10,3%**)

Liczba bezrobotnych w poszczególnych gminach powiatu na koniec okresu sprawozdawczego przedstawia się w sposób uwidoczniony na poniższym wykresie:



Porównanie liczby bezrobotnych w poszczególnych miesiącach do roku 2015



W lutym zarejestrowano **153** nowych bezrobotnych (**56 kobiet**). Wśród nowo wpisanych do ewidencji - **11** osób zaewidencjonowano po raz pierwszy, a **142** bezrobotnych rejestrowało się po raz kolejny.

Z nowo wpisanych do ewidencji wyszczególnić można rejestrację po:

- działalności gospodarczej – **3**
- pracy za granicą – **4**
- pracy dłuższej niż 1 rok – **23**
- pracy krótkotrwałej, sezonowej – **28**
- niestawieniu w wyznaczonym terminie – **44**
- bezrobotna młodzież – **6**
- aktywnych formach – **21**
- zwolnieni z aresztu – **3**
- po zasiłku z opieki społecznej – **2**
- cudzoziemcy – **0**
- po wojsku - **0**

Na koniec miesiąca liczba zarejestrowanych bezrobotnych zamieszkałych na wsi wynosiła **1178**. Stanowili oni **60,7%** ogółu zarejestrowanych. Z tej liczby **596** to bezrobotne kobiety, które stanowiły **50,6%** zarejestrowanych bezrobotnych zamieszkałych na wsi.

Napływ i odpływ z bezrobocia w powiecie, w poszczególnych miesiącach w odniesieniu do grudnia 2015 roku.

Miesiąc	Bezrobotni w ewidencji na koniec m-ca	Nowa rejestracja	Wylączeni z ewidencji	Z tego			
				Podjęcia Pracy	W tym		Inne Powody
					Prace Interwencyjne	Roboty publiczne	
<b>Grudzień 2015</b>	<b>1818</b>	<b>323</b>	<b>171</b>	<b>99</b>	<b>2</b>	<b>0</b>	<b>72</b>
Styczeń 2016	1949	262	131	57	6	0	74
Luty 2016	1941	153	161	79	15	2	82
Marzec 2016							
Kwiecień 2016							
Maj 2016							
Czerwiec 2016							
Lipiec 2016							
Sierpień 2016							
Wrzesień 2016							
Październik 2016							
Listopad 2016							
<b>Grudzień 2016</b>							

## 1.2. Bezrobotni nie posiadający prawa do pobierania zasiłku

Wśród bezrobotnych zarejestrowanych w urzędzie - **1587** osób nie posiadało prawa do pobierania zasiłku - co stanowi **81,8%** ogółu zaewidencjonowanych w badanym okresie.

Spośród nowo zarejestrowanych bezrobotnych, **125** osób tj. **81,7%** nie posiadało prawa do pobierania zasiłku.

## 1.3. Struktura bezrobocia

### 1.3.1. Kobiety

W lutym zarejestrowano **56** kobiet - to **36,6%** nowo zarejestrowanych bezrobotnych. Na koniec miesiąca w ewidencji osób bezrobotnych przebywały **983** kobiety - co stanowiło **50,6%** ogółu zarejestrowanych.

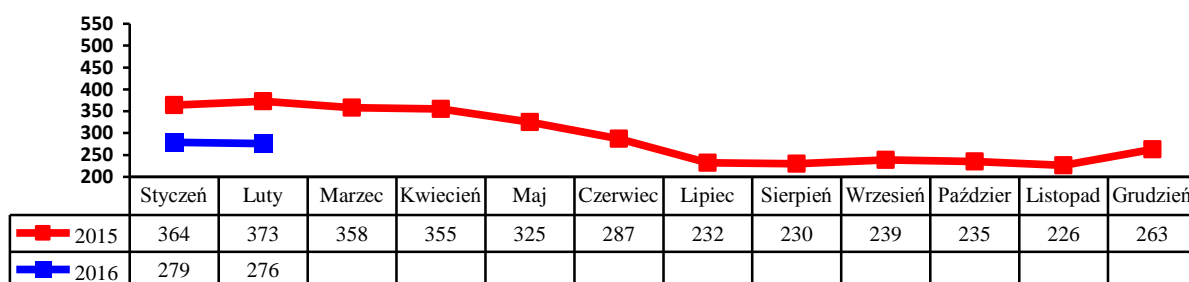
### 1.3.2. Zwolnienia grupowe, zwolnienia z przyczyn dotyczących zakładu pracy.

W badanym okresie zarejestrowano **12** osób zwolnionych z przyczyn dotyczących zakładu pracy. Na koniec miesiąca w ewidencji PUP figurowało **95** osób (w tym **45** kobiet) zwolnionych z przyczyn dotyczących zakładu pracy.

### 1.3.3. Bezrobotni w przedziale wiekowym 18-25 lat.

W tej grupie wiekowej zarejestrowano **41** osób (**15** kobiet). Wyłączono z ewidencji **41** osób (**17** kobiet) (w tym **22** osoby z powodu podjęcia zatrudnienia).

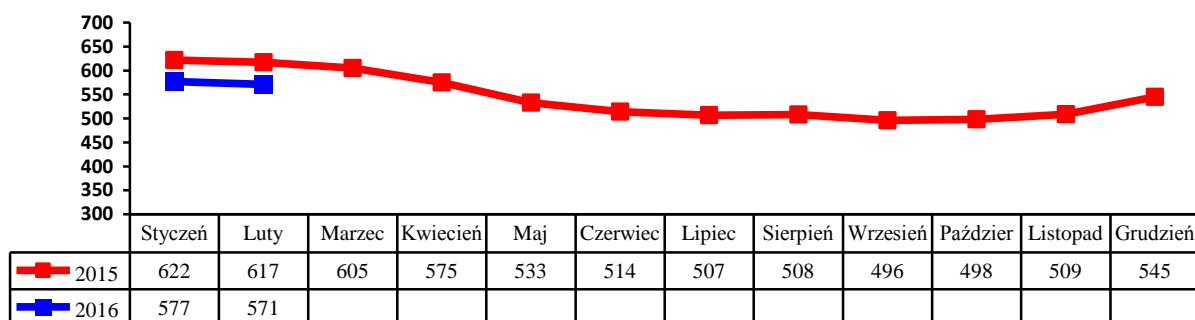
Na koniec miesiąca w ewidencji figurowało **276** osób (**152** kobiety).



### 1.3.4. Bezrobotni powyżej 50 roku życia

W tej grupie zarejestrowano **27** osób (**10** kobiet). Wyłączono z ewidencji **33** osoby (**11** kobiet) (w tym **13** osób podjęło zatrudnienie).

Na koniec miesiąca w ewidencji przebywało **571** osób, które stanowiły **29,4%** ogółu zarejestrowanych bezrobotnych, w tym **227** kobiet. Napływ bezrobotnych w tej grupie wiekowej obrazuje poniższy wykres.

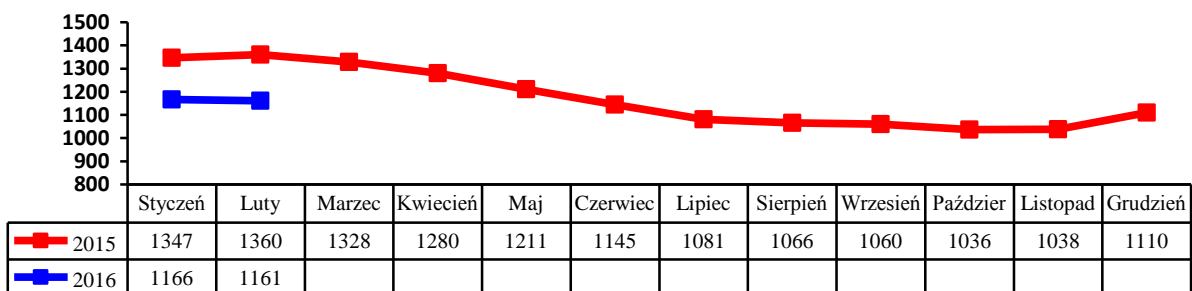


### 1.3.5. Długotrwale bezrobotni.

W tej grupie zarejestrowano **73** osoby, w tym **31** kobiet.

Stan na koniec miesiąca to **1161**. Stanowili oni **59,8%** ogółu bezrobotnych, w tym **630** kobiet. Pracę podjęło **35** osób (**18** kobiet).

Wyłączono z ewidencji **78** osób (**43** kobiety). Napływ w tej grupie bezrobotnych przedstawia poniższy wykres.



## 2. Aktywizacja zawodowa bezrobotnych

### 2.1. Oferty pracy

W badanym okresie do urzędu pracy wpłynęło **97** ofert pracy i miejsc aktywizacji zawodowej. Z zakładów należących do sektora publicznego zgłoszono **49** wolnych miejsc pracy.

Na koniec miesiąca sprawozdawczego urząd dysponował **63** ofertami pracy.

### 2.2. Skierowania do pracy stałej i krótkookresowej

W lutym pracę podjęło **79** osób (**39** kobiet) - niesubsydiowaną / stałą i krótkookresową/ podjęło **58** osób (**28** kobiet).

### 2.3. Prace interwencyjne

W badanym miesiącu zatrudniono **15** bezrobotnych w ramach prac interwencyjnych.

### 2.4. Roboty publiczne

W lutym zatrudniono 2 bezrobotnych w ramach robót publicznych.

### 2.5. Przyuczenia do zawodu i przekwalifikowania

W miesiącu sprawozdawczym skierowano 1 bezrobotnego na szkolenie:

Kierunki szkoleń	Liczba osób
Szkolenie fryzjerskie LONG STAŻ	1

### 2.6. Refundacja pracodawcy kosztów wyposażenia i doposażenia stanowiska pracy dla skierowanego bezrobotnego.

W badanym okresie nie wypłacono refundacji na wyposażenie i doposażenie stanowiska pracy dla pracodawcy zatrudniającego osoby bezrobotne:

Lp.	Na jakie stanowisko	Liczba zakładów	Liczba stanowisk	Kwota /w zł/ -

## 2.7. Przyznanie bezrobotnemu dotacji na podjęcie własnej działalności gospodarczej.

W lutym nie wypłacono dotacji na rozpoczęcie działalności gospodarczej. Wydatkowanie środków tej formy pomocy z Funduszu Pracy przedstawia poniższa tabela

Rodzaj działalności	Liczba osób	Kwota

## 2.8. Staże.

W lutym skierowano 1 bezrobotnego na staż.

## 2.9. Stypendia na kontynuowanie nauki w szkole ponadpodstawowej, ponadgimnazjalnej albo w szkole wyższej w systemie wieczorowym lub zaocznym.

L.p	Rodzaj szkoły	Ilość osób
	----	----

## 2.10. Dodatki aktywizacyjne

Dodatki aktywizacyjne wypłacano **23** osobom bezrobotnym, w tym **13** kobietom.

## 2.11. Indywidualny plan działania.

W okresie sprawozdawczym Indywidualny Plan Działania przygotowano dla **333** osób bezrobotnych.

## 2.12. Prace społecznie - użyteczne.

W lutym nie kierowano bezrobotnych do wykonywania prac społecznie – użytecznych.

## 3. Inne działania Powiatowego Urzędu Pracy w Węgorzewie.

Pośrednicy pracy odwiedzali **4** pracodawców, nie pozyskując nowych miejsc pracy.

**Znaczących zmian na lokalnym rynku pracy nie odnotowano.**