



## POWIATOWY URZĄD PRACY

11-600 Węgorzewo, ul. Generała Józefa Bema 16A

Tel. 87 4296900

Fax. 87 4296901

E-mail: [olwe@praca.gov.pl](mailto:olwe@praca.gov.pl)

[www.pup-wegorzewo.pl](http://www.pup-wegorzewo.pl)

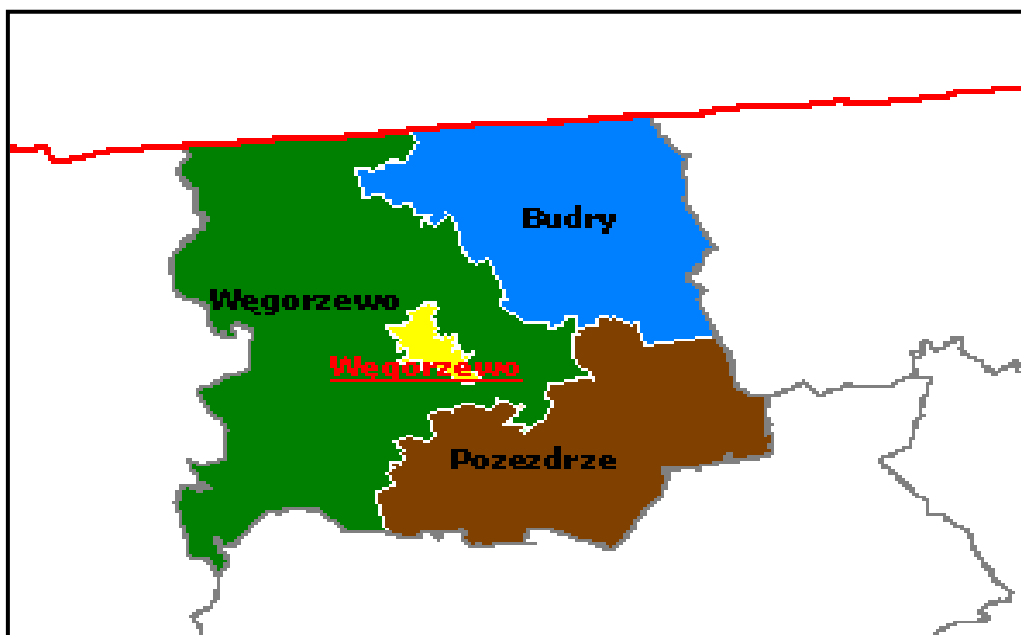
### MIESIĘCZNA INFORMACJA

*o stanie bezrobocia*

*i działaniach PUP*

*w celu łagodzenia jego skutków*

## MARZEC 2016



Sporządził: Zdzisław Cukrowski


## 1. Rynek Pracy w marcu 2016 roku

### 1.1 Poziom i dynamika bezrobocia.

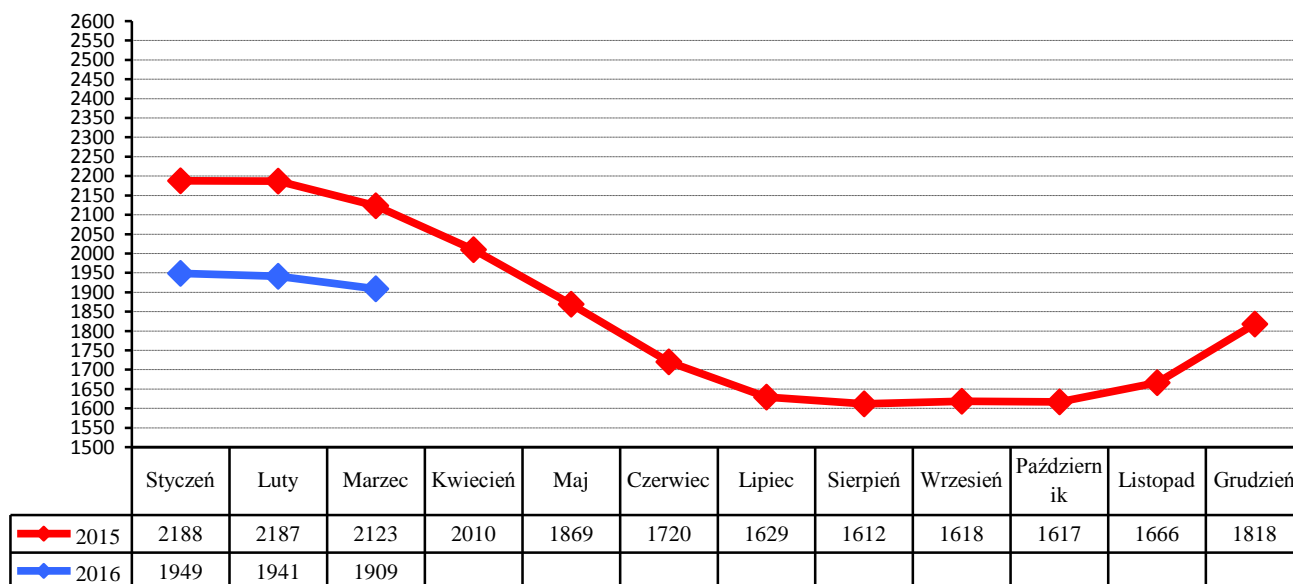
Liczba bezrobotnych będących w ewidencji Urzędu Pracy na koniec marca 2016 roku wynosiła **1909** i była niższa od liczby bezrobotnych zarejestrowanych w końcu poprzedniego miesiąca o **32** osoby.

Stopa bezrobocia w powiecie węgorzewskim na koniec lutego 2016 r. - według danych uzyskanych z Ministerstwa Pracy i Polityki Społecznej wynosiła **25,8%** - i była niższa od stopy za styczeń 2016 o **0,1%** (województwo warmińsko-mazurskie – **17%**, kraj – **10,3%**)

Liczba bezrobotnych w poszczególnych gminach powiatu na koniec okresu sprawozdawczego przedstawia się w sposób uwidoczony na poniższym wykresie:



Porównanie liczby bezrobotnych w poszczególnych miesiącach do roku 2015



W marcu zarejestrowano **171** nowych bezrobotnych (**66 kobiet**). Wśród nowo wpisanych do ewidencji - **15** osób zaewidencjonowano po raz pierwszy, a **156** bezrobotnych rejestrowało się po raz kolejny.

Z nowo wpisanych do ewidencji wyszczególnić można rejestrację po:  
- działalności gospodarczej – **2**

- pracy za granicą – 2
- pracy dłuższej niż 1 rok – 23
- pracy krótkotrwałej, sezonowej – 36
- niestawieniu w wyznaczonym terminie – 26
- bezrobotna młodzież – 7
- aktywnych formach – 19
- zwolnieni z aresztu – 2
- po zasiłku z opieki społecznej – 4
- cudzoziemcy – 0
- po wojsku - 12

Na koniec miesiąca liczba zarejestrowanych bezrobotnych zamieszkałych na wsi wynosiła **1171**. Stanowili oni **61,3%** ogółu zarejestrowanych. Z tej liczby **583** to bezrobotne kobiety, które stanowiły **49,8%** zarejestrowanych bezrobotnych zamieszkałych na wsi.

Napływ i odpływ z bezrobocia w powiecie, w poszczególnych miesiącach w odniesieniu do grudnia 2015 roku.

Miesiąc	Bezrobotni w ewidencji na koniec m-ca	Nowa rejestracja	Wylączeni z ewidencji	Z tego			
				Podjęcia Pracy	W tym		Inne Powody
					Prace Interwencyjne	Roboty publiczne	
<b>Grudzień 2015</b>	<b>1818</b>	<b>323</b>	<b>171</b>	<b>99</b>	<b>2</b>	<b>0</b>	<b>72</b>
Styczeń 2016	1949	262	131	57	6	0	74
Luty 2016	1941	153	161	79	15	2	82
Marzec 2016	1909	171	203	80	13	11	123
Kwiecień 2016							
Maj 2016							
Czerwiec 2016							
Lipiec 2016							
Sierpień 2016							
Wrzesień 2016							
Październik 2016							
Listopad 2016							
<b>Grudzień 2016</b>							

## 1.2. Bezrobotni nie posiadający prawa do pobierania zasiłku

Wśród bezrobotnych zarejestrowanych w urzędzie - **1575** osób nie posiadało prawa do pobierania zasiłku - co stanowi **82,5%** ogółu zaewidencjonowanych w badanym okresie.

Spośród nowo zarejestrowanych bezrobotnych, **148** osób tj. **86,5%** nie posiadało prawa do pobierania zasiłku.

## 1.3. Struktura bezrobocia

### 1.3.1. Kobiety

W marcu zarejestrowano **66** kobiet - to **38,6%** nowo zarejestrowanych bezrobotnych. Na koniec miesiąca w ewidencji osób bezrobotnych przebywało **949** kobiet - co stanowiło **49,7%** ogółu zarejestrowanych.

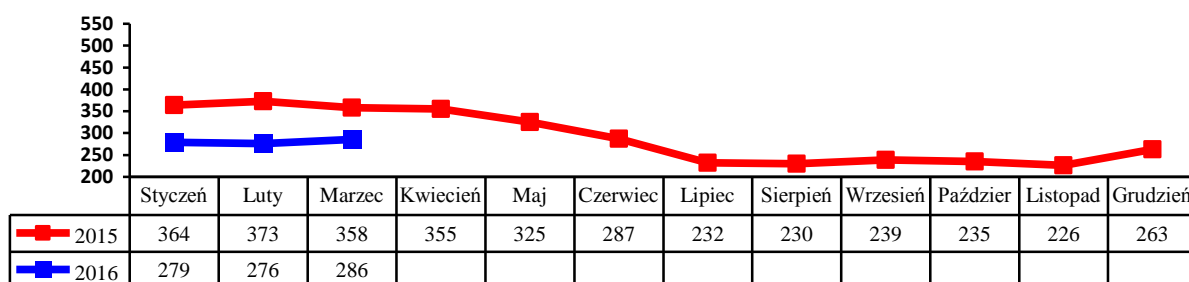
### 1.3.2. Zwolnienia grupowe, zwolnienia z przyczyn dotyczących zakładu pracy.

W badanym okresie zarejestrowano **11** osób zwolnionych z przyczyn dotyczących zakładu pracy. Na koniec miesiąca w ewidencji PUP figurowało **99** osób (w tym **46** kobiet) zwolnionych z przyczyn dotyczących zakładu pracy.

### 1.3.3. Bezrobotni w przedziale wiekowym 18-25 lat.

W tej grupie wiekowej zarejestrowano **54** osoby (**22** kobiety). Wyłączono z ewidencji **40** osób (**17** kobiet) (w tym **13** osób z powodu podjęcia zatrudnienia).

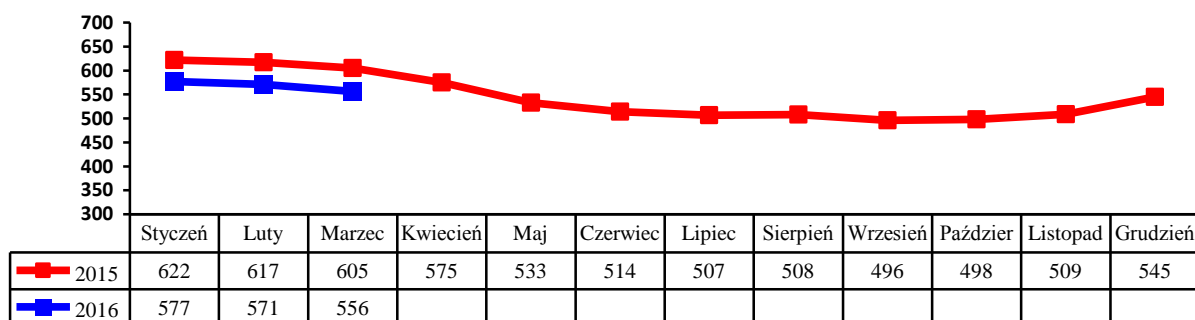
Na koniec miesiąca w ewidencji figurowało **286** osób (**156** kobiet).



### 1.3.4. Bezrobotni powyżej 50 roku życia

W tej grupie zarejestrowano **29** osób (**7** kobiet). Wyłączono z ewidencji **44** osoby (**24** kobiety) (w tym **16** osób podjęło zatrudnienie).

Na koniec miesiąca w ewidencji przebywało **556** osób, które stanowiły **29,1%** ogółu zarejestrowanych bezrobotnych, w tym **210** kobiet. Napływ bezrobotnych w tej grupie wiekowej obrazuje poniższy wykres.

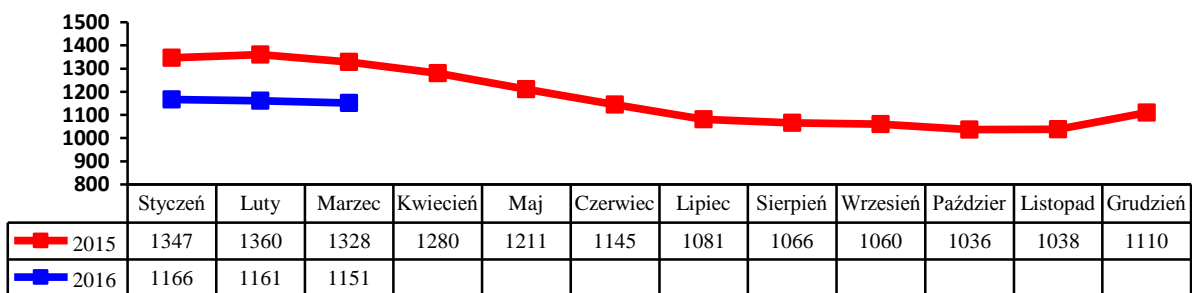


### 1.3.5. Długotrwale bezrobotni.

W tej grupie zarejestrowano **91** osób, w tym **42** kobiety.

Stan na koniec miesiąca to **1151**. Stanowili oni **60,3%** ogółu bezrobotnych, w tym **621** kobiet. Pracę podjęło **36** osób (**20** kobiet).

Wyłączono z ewidencji **101** osób (**51** kobiet). Napływ w tej grupie bezrobotnych przedstawia poniższy wykres.



## 2. Aktywizacja zawodowa bezrobotnych

### 2.1. Oferty pracy

W badanym okresie do urzędu pracy wpłynęło **159** ofert pracy i miejsc aktywizacji zawodowej. Z zakładów należących do sektora publicznego zgłoszono **31** wolnych miejsc pracy.

Na koniec miesiąca sprawozdawczego urząd dysponował **120** ofertami pracy.

### 2.2. Skierowania do pracy stałej i krótkookresowej

W marcu pracę podjęło **80** osób (**48** kobiet) - niesubsydiowaną / stałą i krótkookresową/ podjęło **49** osób (**30** kobiet).

### 2.3. Prace interwencyjne

W badanym miesiącu zatrudniono **13** bezrobotnych w ramach prac interwencyjnych.

### 2.4. Roboty publiczne

W marcu zatrudniono **11** bezrobotnych w ramach robót publicznych.

### 2.5. Przyuczenia do zawodu i przekwalifikowania

W miesiącu sprawozdawczym nie kierowano bezrobotnych na szkolenie:

Kierunki szkoleń	Liczba osób

### 2.6. Refundacja pracodawcy kosztów wyposażenia i doposażenia stanowiska pracy dla skierowanego bezrobotnego.

W badanym okresie wypłacono 2 refundacje na wyposażenie i doposażenie stanowiska pracy dla pracodawcy zatrudniającego osoby bezrobotne:

Lp.	Na jakie stanowisko	Liczba zakładów	Liczba stanowisk	Kwota /w zł/ -
1	Mechanik	1	1	21271,12
2	Stolarz	1	1	22000,00

### 2.7. Przyznanie bezrobotnemu dotacji na podjęcie własnej działalności gospodarczej.

W marcu nie wypłacono dotacji na rozpoczęcie działalności gospodarczej.

Wydatkowanie środków tej formy pomocy z Funduszu Pracy przedstawia poniższa tabela

Rodzaj działalności	Liczba osób	Kwota

### 2.8. Staże.

W marcu skierowano **32** bezrobotnego na staż.

### 2.9. Stypendia na kontynuowanie nauki w szkole ponadpodstawowej, ponadgimnazjalnej albo w szkole wyższej w systemie wieczorowym lub zaocznym.

L.p	Rodzaj szkoły	Ilość osób
	----	----

### 2.10. Dodatki aktywizacyjne

Dodatki aktywizacyjne wypłacano **24** osobom bezrobotnym, w tym **13** kobietom.

### 2.11. Indywidualny plan działania.

W okresie sprawozdawczym Indywidualny Plan Działania przygotowano dla **395** osób bezrobotnych.

### 2.12. Prace społecznie - użyteczne.

W marcu skierowano **4** bezrobotnych do wykonywania prac społecznie – użytecznych.

## 3. Inne działania Powiatowego Urzędu Pracy w Węgorzewie.

Znaczących zmian na lokalnym rynku pracy nie odnotowano.