



POWIATOWY URZĄD PRACY

11-600 Węgorzewo, ul. Generała Józefa Bema 16A

Tel. 87 4296900

Fax. 87 4296901

E-mail: olwe@praca.gov.pl

www.pup-wegorzewo.pl

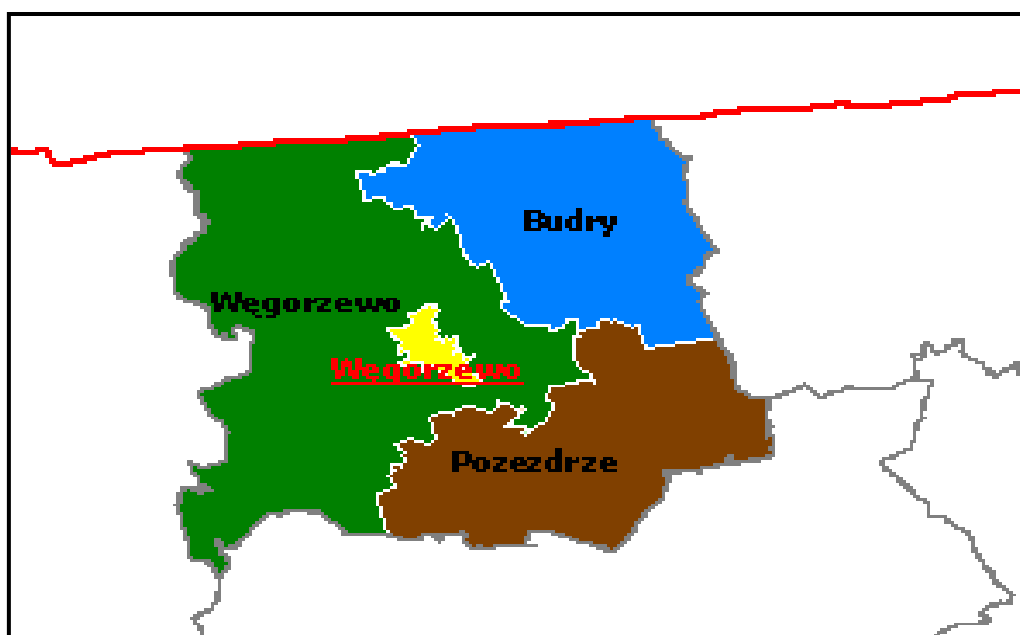
MIESIĘCZNA INFORMACJA

o stanie bezrobocia

i działaniach PUP

w celu łagodzenia jego skutków

KWIECIEŃ 2016



Sporządził: Zdzisław Cukrowski


1. Rynek Pracy w kwietniu 2016 roku

1.1 Poziom i dynamika bezrobocia.

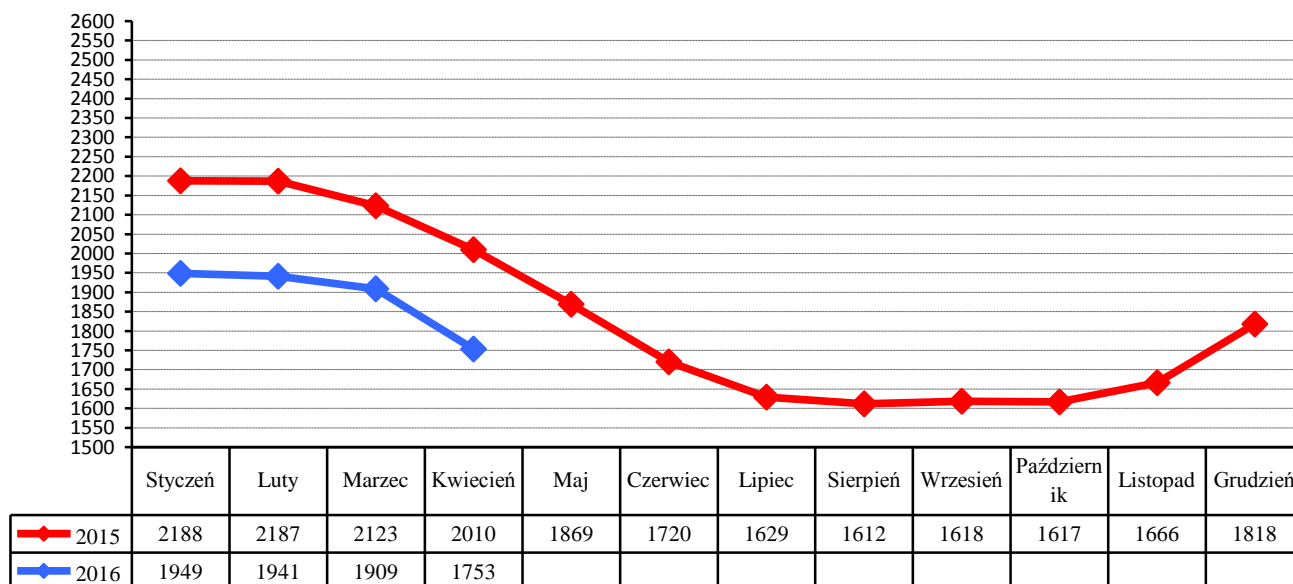
Liczba bezrobotnych będących w ewidencji Urzędu Pracy na koniec kwietnia 2016 roku wynosiła **1753** i była niższa od liczby bezrobotnych zarejestrowanych w końcu poprzedniego miesiąca o **156** osób.

Stopa bezrobocia w powiecie węgorzewskim na koniec marca 2016 r. - według danych uzyskanych z Ministerstwa Pracy i Polityki Społecznej wynosiła **25,4%** - i była niższa od stopy za luty 2016 o **0,4%** (województwo warmińsko-mazurskie – **16,5%**, kraj – **10%**)

Liczba bezrobotnych w poszczególnych gminach powiatu na koniec okresu sprawozdawczego przedstawia się w sposób uwidoczony na poniższym wykresie:



Porównanie liczby bezrobotnych w poszczególnych miesiącach do roku 2015



W kwietniu zarejestrowano **157** nowych bezrobotnych (**63 kobiety**). Wśród nowo wpisanych do ewidencji - **10** osób zaewidencjonowano po raz pierwszy, a **147** bezrobotnych rejestrowało się po raz kolejny.

Z nowo wpisanych do ewidencji wyszczególnić można rejestrację po:
- działalności gospodarczej – **2**

- pracy za granicą – **6**
- pracy dłuższej niż 1 rok – **16**
- pracy krótkotrwałej, sezonowej – **34**
- niestawieniu w wyznaczonym terminie – **48**
- bezrobotna młodzież – **2**
- aktywnych formach – **9**
- zwolnieni z aresztu – **2**
- po zasiłku z opieki społecznej – **1**
- cudzoziemcy – **1**
- po wojsku - **8**

Na koniec miesiąca liczba zarejestrowanych bezrobotnych zamieszkałych na wsi wynosiła **1078**. Stanowili oni **61,5%** ogółu zarejestrowanych. Z tej liczby **536** to bezrobotne kobiety, które stanowiły **49,7%** zarejestrowanych bezrobotnych zamieszkałych na wsi.

Napływ i odpływ z bezrobocia w powiecie, w poszczególnych miesiącach w odniesieniu do grudnia 2015 roku.

Miesiąc	Bezrobotni w ewidencji na koniec m-ca	Nowa rejestracja	Wylączeni z ewidencji	Z tego			
				Podjęcia Pracy	W tym		Inne Powody
					Prace Interwencyjne	Roboty publiczne	
Grudzień 2015	1818	323	171	99	2	0	72
Styczeń 2016	1949	262	131	57	6	0	74
Luty 2016	1941	153	161	79	15	2	82
Marzec 2016	1909	171	203	80	13	11	123
Kwiecień 2016	1753	157	313	161	18	15	152
Maj 2016							
Czerwiec 2016							
Lipiec 2016							
Sierpień 2016							
Wrzesień 2016							
Październik 2016							
Listopad 2016							
Grudzień 2016							

1.2. Bezrobotni nie posiadający prawa do pobierania zasiłku

Wśród bezrobotnych zarejestrowanych w urzędzie - **1482** osoby nie posiadały prawa do pobierania zasiłku - co stanowi **84,5%** ogółu zaewidencjonowanych w badanym okresie.

Spośród nowo zarejestrowanych bezrobotnych, **129** osób tj. **82,2%** nie posiadało prawa do pobierania zasiłku.

1.3. Struktura bezrobocia

1.3.1. Kobiety

W kwietniu zarejestrowano **63** kobiety - to **40,1%** nowo zarejestrowanych bezrobotnych.

Na koniec miesiąca w ewidencji osób bezrobotnych przebywało **881** kobiet - co stanowiło **50,3%** ogółu zarejestrowanych.

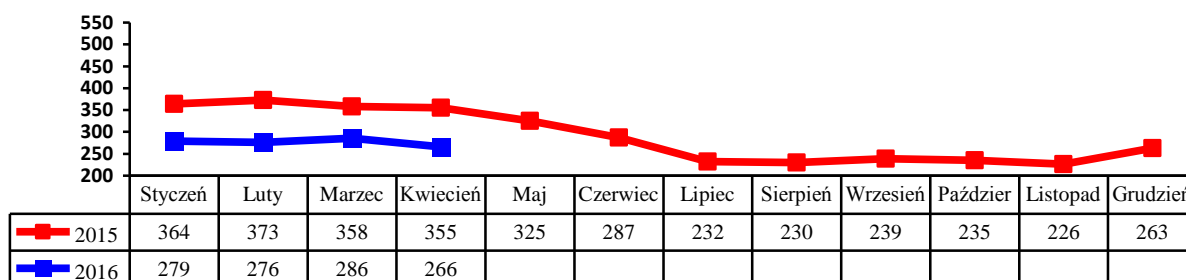
1.3.2. Zwolnienia grupowe, zwolnienia z przyczyn dotyczących zakładu pracy.

W badanym okresie zarejestrowano 5 osób zwolnionych z przyczyn dotyczących zakładu pracy. Na koniec miesiąca w ewidencji PUP figurowało 90 osób (w tym 43 kobiety) zwolnionych z przyczyn dotyczących zakładu pracy.

1.3.3. Bezrobotni w przedziale wiekowym 18-25 lat.

W tej grupie wiekowej zarejestrowano 38 osób (15 kobiet). Wyłączono z ewidencji 55 osób (21 kobiet) (w tym 19 osób z powodu podjęcia zatrudnienia).

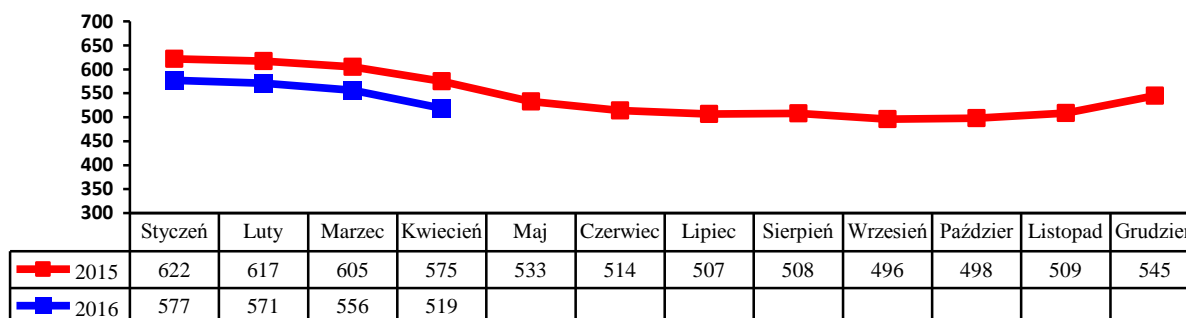
Na koniec miesiąca w ewidencji figurowało 266 osób (147 kobiet).



1.3.4. Bezrobotni powyżej 50 roku życia

W tej grupie zarejestrowano 42 osoby (14 kobiet). Wyłączono z ewidencji 79 osób (27 kobiet) (w tym 41 osób podjęło zatrudnienie).

Na koniec miesiąca w ewidencji przebywało 519 osób, które stanowiły 29,6% ogółu zarejestrowanych bezrobotnych, w tym 197 kobiet. Napływ bezrobotnych w tej grupie wiekowej obrazuje poniższy wykres.

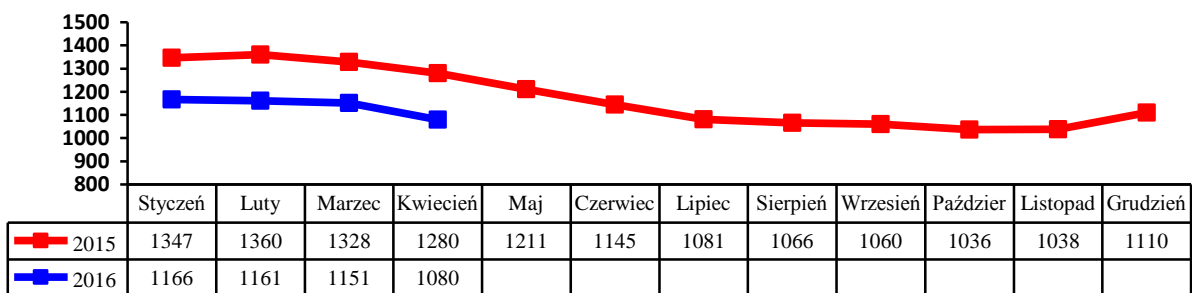


1.3.5. Długotrwale bezrobotni.

W tej grupie zarejestrowano 75 osób, w tym 42 kobiety.

Stan na koniec miesiąca to 1080. Stanowili oni 61,6% ogółu bezrobotnych, w tym 596 kobiet. Pracę podjęło 71 osób (34 kobiety).

Wyłączono z ewidencji 146 osób (67 kobiet). Napływ w tej grupie bezrobotnych przedstawia poniższy wykres.



2. Aktywizacja zawodowa bezrobotnych

2.1. Oferty pracy

W badanym okresie do urzędu pracy wpłynęło **125** ofert pracy i miejsc aktywizacji zawodowej. Z zakładów należących do sektora publicznego zgłoszono **29** wolnych miejsc pracy.

Na koniec miesiąca sprawozdawczego urząd dysponował **88** ofertami pracy.

2.2. Skierowania do pracy stałej i krótkookresowej

W kwietniu pracę podjęło **161** osób (**72** kobiety) - niesubsydiowaną / stałą i krótkookresową/ podjęło **114** osób (**55** kobiet).

2.3. Prace interwencyjne

W badanym miesiącu zatrudniono **18** bezrobotnych w ramach prac interwencyjnych.

2.4. Roboty publiczne

W kwietniu zatrudniono **15** bezrobotnych w ramach robót publicznych.

2.5. Przyuczenia do zawodu i przekwalifikowania

W miesiącu sprawozdawczym skierowano **2** bezrobotnych na szkolenie:

Kierunki szkoleń	Liczba osób
Prawo jazdy C, C+E, B+E	2

2.6. Refundacja pracodawcy kosztów wyposażenia i doposażenia stanowiska pracy dla skierowanego bezrobotnego.

W badanym okresie wypłacono 2 refundacje na wyposażenie i doposażenie stanowiska pracy dla pracodawcy zatrudniającego osoby bezrobotne:

Lp.	Na jakie stanowisko	Liczba zakładów	Liczba stanowisk	Kwota /w zł/ -
1	Uzupełnienie	1	1	

2.7. Przyznanie bezrobotnemu dotacji na podjęcie własnej działalności gospodarczej.

W kwietniu wypłacono 3 dotacje na rozpoczęcie działalności gospodarczej. Wydatkowanie środków tej formy pomocy z Funduszu Pracy przedstawia poniższa tabela

Rodzaj działalności	Liczba osób	Kwota
Usługi	1	22000,00
Handel	1	22000,00
Handel	1	22000,00

2.8. Staże.

W kwietniu skierowano **15** bezrobotnego na staż.

2.9. Stypendia na kontynuowanie nauki w szkole ponadpodstawowej, ponadgimnazjalnej albo w szkole wyższej w systemie wieczorowym lub zaocznym.

L.p	Rodzaj szkoły	Ilość osób
	----	----

2.10. Dodatki aktywizacyjne

Dodatki aktywizacyjne wypłacano **32** osobom bezrobotnym, w tym **11** kobietom.

2.11. Indywidualny plan działania.

W okresie sprawozdawczym Indywidualny Plan Działania przygotowano dla **240** osób bezrobotnych.

2.12. Prace społecznie - użyteczne.

W kwietniu skierowano **19** bezrobotnych do wykonywania prac społecznie – użytecznych.

3. Inne działania Powiatowego Urzędu Pracy w Węgorzewie.

Znaczących zmian na lokalnym rynku pracy nie odnotowano.