



POWIATOWY URZĄD PRACY

11-600 Węgorzewo, ul. Generała Józefa Bema 16A

Tel. 87 4296900

Fax. 87 4296901

E-mail: olwe@praca.gov.pl

www.pup-wegorzewo.pl

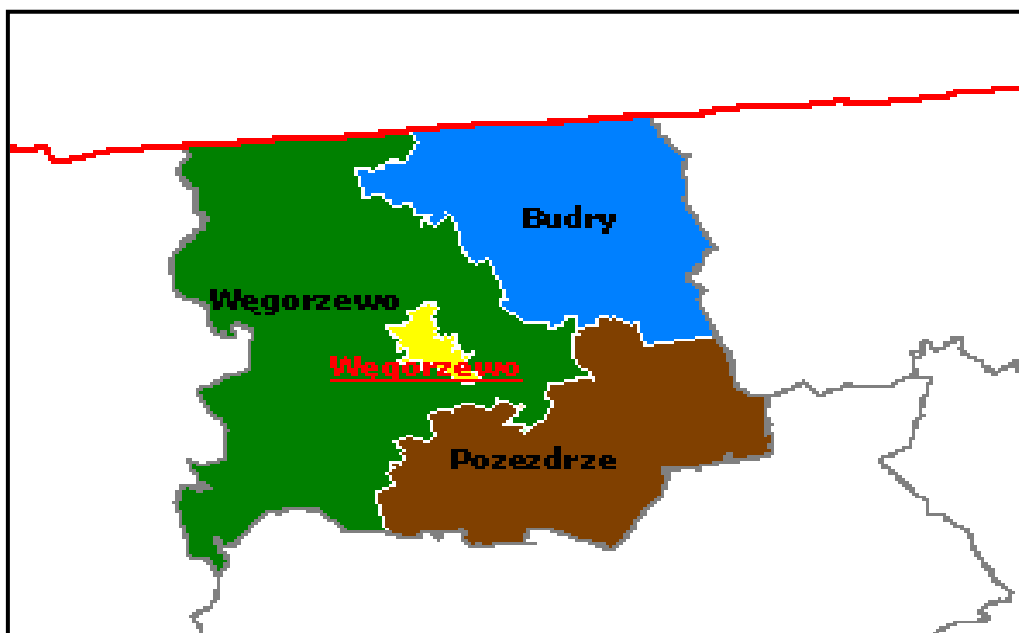
MIESIĘCZNA INFORMACJA

o stanie bezrobocia

i działaniach PUP

w celu łagodzenia jego skutków

MAJ 2016



Sporządził: Zdzisław Cukrowski


1. Rynek Pracy w maju 2016 roku

1.1 Poziom i dynamika bezrobocia.

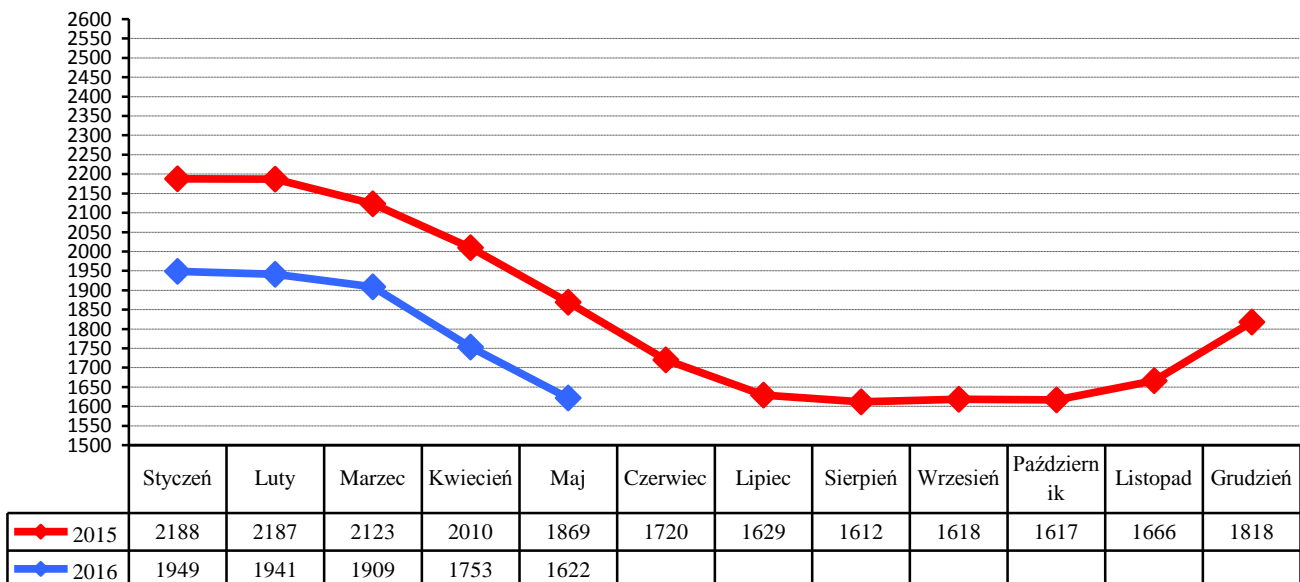
Liczba bezrobotnych będących w ewidencji Urzędu Pracy na koniec maja 2016 roku wynosiła **1622** i była niższa od liczby bezrobotnych zarejestrowanych w końcu poprzedniego miesiąca o **131** osób.

Stopa bezrobocia w powiecie węgorzewskim na koniec kwietnia 2016 r. - według danych uzyskanych z Ministerstwa Pracy i Polityki Społecznej wynosiła **23,8%** - i była niższa od stopy za marzec 2016 o **1,6%** (województwo warmińsko-mazurskie – **15,8%**. kraj – **9,5%**)

Liczba bezrobotnych w poszczególnych gminach powiatu na koniec okresu sprawozdawczego przedstawia się w sposób uwidoczniony na poniższym wykresie:



Porównanie liczby bezrobotnych w poszczególnych miesiącach do roku 2015



W maju zarejestrowano **157** nowych bezrobotnych (**72 kobiety**). Wśród nowo wpisanych do ewidencji - **15** osób zaewidencjonowano po raz pierwszy, a **142** bezrobotnych rejestrowało się po raz kolejny.

Z nowo wpisanych do ewidencji wyszczególnić można rejestrację po:
- działalności gospodarczej – **1**

- pracy za granicą – 3
- pracy dłuższej niż 1 rok – 25
- pracy krótkotrwałej, sezonowej – 24
- niestawieniu w wyznaczonym terminie – 26
- bezrobotna młodzież – 9
- aktywnych formach – 9
- zwolnieni z aresztu – 1
- po zasiłku z opieki społecznej – 1
- cudzoziemcy – 1
- po wojsku - 10

Na koniec miesiąca liczba zarejestrowanych bezrobotnych zamieszkałych na wsi wynosiła **982**. Stanowili oni **60,5%** ogółu zarejestrowanych. Z tej liczby **486** to bezrobotne kobiety, które stanowiły **49,5%** zarejestrowanych bezrobotnych zamieszkałych na wsi.

Napływ i odpływ z bezrobocia w powiecie, w poszczególnych miesiącach w odniesieniu do grudnia 2015 roku.

Miesiąc	Bezrobotni w ewidencji na koniec m-ca	Nowa rejestracja	Wylączeni z ewidencji	Z tego			
				Podjęcia Pracy	W tym		Inne Powody
					Prace Interwencyjne	Roboty publiczne	
Grudzień 2015	1818	323	171	99	2	0	72
Styczeń 2016	1949	262	131	57	6	0	74
Luty 2016	1941	153	161	79	15	2	82
Marzec 2016	1909	171	203	80	13	11	123
Kwiecień 2016	1753	157	313	161	18	15	152
Maj 2016	1622	157	288	141	20	4	147
Czerwiec 2016							
Lipiec 2016							
Sierpień 2016							
Wrzesień 2016							
Październik 2016							
Listopad 2016							
Grudzień 2016							

1.2. Bezrobotni nie posiadający prawa do pobierania zasiłku

Wśród bezrobotnych zarejestrowanych w urzędzie - **1385** osób nie posiadało prawa do pobierania zasiłku - co stanowi **85,4%** ogółu zaewidencjonowanych w badanym okresie.

Spośród nowo zarejestrowanych bezrobotnych, **127** osób nie posiadało prawa do pobierania zasiłku.

1.3. Struktura bezrobocia

1.3.1. Kobiety

W maju zarejestrowano **72** kobiety - to **45,8%** nowo zarejestrowanych bezrobotnych. Na koniec miesiąca w ewidencji osób bezrobotnych przebywało **813** kobiet - co stanowiło **50,1%** ogółu zarejestrowanych.

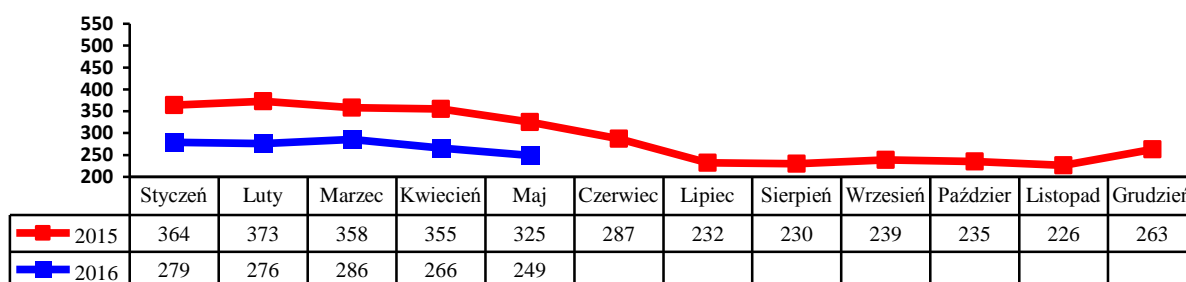
1.3.2. Zwolnienia grupowe, zwolnienia z przyczyn dotyczących zakładu pracy.

W badanym okresie zarejestrowano 7 osób zwolnionych z przyczyn dotyczących zakładu pracy. Na koniec miesiąca w ewidencji PUP figurowało 81 osób (w tym 40 kobiet) zwolnionych z przyczyn dotyczących zakładu pracy.

1.3.3. Bezrobotni w przedziale wiekowym 18-25 lat.

W tej grupie wiekowej zarejestrowano 47 osób (21 kobiet). Wyłączono z ewidencji 62 osoby (32 kobiety) (w tym 25 osób z powodu podjęcia zatrudnienia).

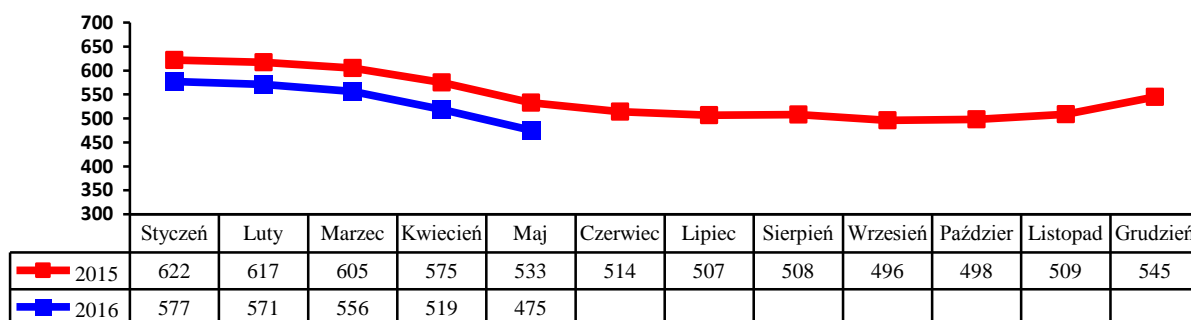
Na koniec miesiąca w ewidencji figurowało 249 osób (134 kobiety).



1.3.4. Bezrobotni powyżej 50 roku życia

W tej grupie zarejestrowano 35 osób (11 kobiet). Wyłączono z ewidencji 79 osób (36 kobiet) (w tym 39 osób podjęło zatrudnienie).

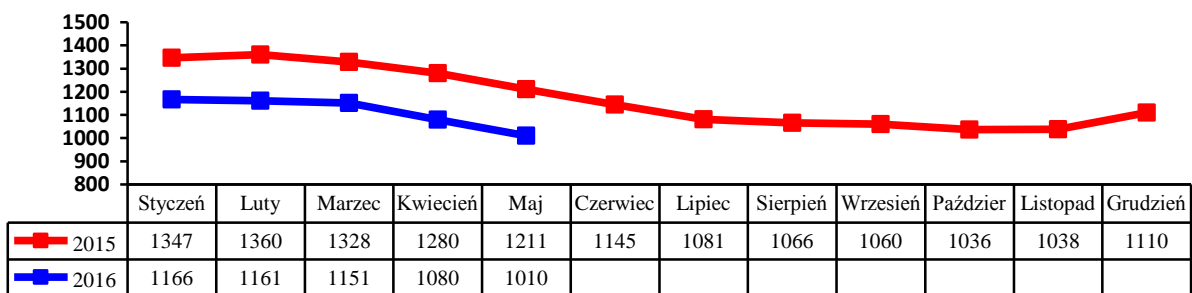
Na koniec miesiąca w ewidencji przebywało 475 osób, które stanowiły 29,3% ogółu zarejestrowanych bezrobotnych, w tym 192 kobiety. Napływ bezrobotnych w tej grupie wiekowej obrazuje poniższy wykres.



1.3.5. Długotrwale bezrobotni.

W tej grupie zarejestrowano 71 osób, w tym 39 kobiet. Stan na koniec miesiąca to 1010. Stanowili oni 62,3% ogółu bezrobotnych, w tym 551 kobiet. Pracę podjęło 57 osób (36 kobiet).

Wyłączono z ewidencji 141 osób (84 kobiety). Napływ w tej grupie bezrobotnych przedstawia poniższy wykres.



2. Aktywizacja zawodowa bezrobotnych

2.1. Oferty pracy

W badanym okresie do urzędu pracy wpłynęło **98** ofert pracy i miejsc aktywizacji zawodowej. Z zakładów należących do sektora publicznego zgłoszono **32** wolne miejsca pracy.

2.2. Skierowania do pracy stałej i krótkookresowej

W maju pracę podjęło **141** osób (**66** kobiet) - niesubsydiowaną / stałą i krótkookresową/ podjęło **107** osób (**47** kobiet).

2.3. Prace interwencyjne

W badanym miesiącu zatrudniono **20** bezrobotnych w ramach prac interwencyjnych.

2.4. Roboty publiczne

W maju zatrudniono **4** bezrobotnych w ramach robót publicznych.

2.5. Przyuczenia do zawodu i przekwalifikowania

W miesiącu sprawozdawczym skierowano **1** bezrobotnego na szkolenie:

Kierunki szkoleń	Liczba osób
Kurs instruktora nauki jazdy	1

2.6. Refundacja pracodawcy kosztów wyposażenia i doposażenia stanowiska pracy dla skierowanego bezrobotnego.

W badanym okresie wypłacono 1 refundacje na wyposażenie i doposażenie stanowiska pracy dla pracodawcy zatrudniającego osoby bezrobotne:

Lp.	Na jakie stanowisko	Liczba zakładów	Liczba stanowisk	Kwota /w zł/ -
1	Uzupełnienie	2	2	
2	Mechanik pojazdów samochodowych	1	1	21625,07

2.7. Przyznanie bezrobotnemu dotacji na podjęcie własnej działalności gospodarczej.

W maju nie wypłacono dotacji na rozpoczęcie działalności gospodarczej. Wydatkowanie środków tej formy pomocy z Funduszu Pracy przedstawia poniższa tabela

Rodzaj działalności	Liczba osób	Kwota

2.8. Staże.

W maju skierowano **22** bezrobotnych na staż.

2.9. Stypendia na kontynuowanie nauki w szkole ponadpodstawowej, ponadgimnazjalnej albo w szkole wyższej w systemie wieczorowym lub zaocznym.

L.p	Rodzaj szkoły	Ilość osób
	----	----

2.10. Dodatki aktywizacyjne

Dodatki aktywizacyjne wypłacano **33** osobom bezrobotnym, w tym **14** kobietom.

2.11. Indywidualny plan działania.

W okresie sprawozdawczym Indywidualny Plan Działania przygotowano dla **243** osób bezrobotnych.

3. Inne działania Powiatowego Urzędu Pracy w Węgorzewie.

Znaczących zmian na lokalnym rynku pracy nie odnotowano.